

Ortsgemeinde Stockum-Püschchen

Westerwaldkreis

Verbandsgemeinde Westerbürg

H a u s h a l t s s a t z u n g u n d H a u s h a l t s p l a n

der Ortsgemeinde Stockum-Püschchen

für das Haushaltsjahr

2022

Haushaltsplan Stockum-Püschchen 2022

Inhaltsverzeichnis

	Seite
1. Haushaltssatzung	1-2
2. Vorbericht	3-26
3. Gesamtergebnis- und Finanzhaushalt nach § 2 GemHVO	37-30
nachrichtlich: Gesamtfinauzhaushalt f. Aufsichtsbehörde	31-34
4. Investitionsübersicht	35-40
5. Gliederung Teilhaushalte (Übersicht über die Teilhaushalte gem. § 4 Abs. 4 GemHVO)	41-42
6. Produkthaushalt Teilhaushalte	43-96
7. Bilanz	97-98
8. Übersicht über die Verpflichtungsermächtigungen	99-100
9. Übersicht über den voraussichtlichen Stand der Verbindlichkeiten zum Ende des Haushaltsjahres (einschl. Kreditübersicht)	101-102
10. Übersicht zur Beurteilung der dauernden Leistungsfähigkeit	103-104
11. Übersicht über die Wirtschaftslage und die voraussichtliche Entwicklung der Unternehmen, an denen die Gemeinde mit mehr als 50 v.H. beteiligt ist und der Zweckverbände, bei denen die Gemeinde Mitglied ist.	105-106
12. Stellenplan	107-108
13. Haushaltsvermerke	109-110

**Haushaltssatzung
der Ortsgemeinde Stockum-Püschchen für das Jahr 2022
vom _____**

Der Gemeinderat hat auf Grund von § 95 Gemeindeordnung in der derzeit geltenden Fassung folgende Haushaltssatzung beschlossen:

§ 1 Ergebnis- und Finanzhaushalt

Festgesetzt werden

1. im Ergebnishaushalt

der Gesamtbetrag der Erträge auf	1.331.090,00	Euro
der Gesamtbetrag der Aufwendungen auf	1.956.940,00	Euro
der Jahresfehlbetrag auf	-625.850,00	Euro

2. im Finanzhaushalt

der Saldo der ordentlichen Ein- und Auszahlungen auf	-561.350,00	Euro
die Einzahlungen aus Investitionstätigkeit auf	27.400,00	Euro
die Auszahlungen aus Investitionstätigkeit auf	102.700,00	Euro
der Saldo der Ein- und Auszahlungen aus Investitionstätigkeit auf	-75.300,00	Euro
der Saldo der Ein- und Auszahlungen aus Finanzierungstätigkeit auf	636.650,00	Euro

§ 2 Gesamtbetrag der vorgesehenen Kredite

Der Gesamtbetrag der vorgesehenen Kredite, deren Aufnahme zur Finanzierung von Investitionen und Investitionsförderungsmaßnahmen erforderlich ist, wird festgesetzt für

zinslose Kredite auf	0,00	Euro
verzinsten Kredite auf	0,00	Euro
zusammen auf	0,00	Euro

§ 3 Steuersätze

Die Steuersätze für die Gemeindesteuern werden wie folgt festgesetzt:

Grundsteuer A auf	300 v.H.
Grundsteuer B auf	365 v.H.
Gewerbsteuer auf	365 v.H.

Die Hundesteuer beträgt für Hunde, die innerhalb des Gemeindegebietes gehalten werden

für den ersten Hund	30,00 Euro
für den zweiten Hund	60,00 Euro
für jeden weiteren Hund	120,00 Euro
für den ersten gefährlichen Hund	280,00 Euro
für den zweiten gefährlichen Hund	400,00 Euro
für jeden weiteren gefährlichen Hund	510,00 Euro

§ 4 Eigenkapital

Der Stand des Eigenkapitals zum 31.12.2020 betrug	5.192.669,34 Euro
Der voraussichtliche Stand des Eigenkapitals zum 31.12.2021 beträgt	5.063.027,34 Euro
und zum 31.12.2022	4.437.177,34 Euro

§ 5 Über- und außerplanmäßige Aufwendungen und Auszahlungen

Erhebliche über- und außerplanmäßige Aufwendungen oder Auszahlungen gemäß § 100 Abs. 1 Satz 2 GemO liegen vor, wenn im Einzelfall 3.000 Euro überschritten werden.

Stockum-Püschchen, den _____

Ortsgemeinde Stockum-Püschchen

Ortsbürgermeister

VORBERICHT

zum Haushaltsplan 2022
der Ortsgemeinde Stockum-Püschen

VORBERICHT

gemäß § 6 Gemeindehaushaltsverordnung (GemHVO)

Gliederung des Vorberichtes

1. Allgemeine Vorbemerkungen
2. Entwicklung der Haushaltswirtschaft
 - 2.1 Entwicklung der Jahresergebnisse
 - 2.2 Entwicklung der Finanzmittelüberschüsse und –fehlbeträge
 - 2.3 Entwicklung des Eigenkapitals
3. Haushaltsjahr 2022
 - 3.1 Statistische Angaben
 - 3.2 Ergebnishaushalt
 - 3.3 Finanzhaushalt
 - 3.4 Haushaltsausgleich
4. Entwicklung der Investitionen
5. Entwicklung der Investitions- und Liquiditätskredite; Entwicklung der liquiden Mittel
 - 5.1 Entwicklung der Investitionskredite
 - 5.2 Entwicklung der eigenen liquiden Mittel
6. Stellenplan

Funktion des Vorberichtes

§ 6 GemHVO schreibt dem Vorbericht die Aufgabe zu, einen Überblick über die Entwicklung der Haushaltswirtschaft im Haushaltsjahr unter Einbeziehung insbesondere der beiden Haushaltsvorjahre zu geben. Die durch den Haushalt gesetzten Rahmenbedingungen sind zu erläutern. Darüber hinaus soll er einen Ausblick auf wesentliche Veränderungen der Rahmenbedingungen der Planung und die Entwicklung wichtiger Planungskomponenten innerhalb des Zeitraumes der Ergebnis- und Finanzplanung geben.

1. Allgemeine Vorbemerkungen

Neue Finanzsoftware ab dem Jahr 01.01.2022

Nach 15 Jahren hat die Verbandsgemeinde Westerburg zum 01.01.2022 auf eine neue Finanzsoftware umgestellt. Der vorliegende Haushaltsplan wurde in dieser neuen Software erstellt.

Im Zuge der Umstellung wurde die Produkt- und Kontenstruktur überarbeitet. Dabei wurden zum einen die Anforderungen des neuen Softwareanbieters, zum anderen aber auch statistische Anforderungen sowie eigene Auswertungswünsche einheitlich umgesetzt.

Gliederung in Teilhaushalte

Bisher wurden die Haushalte der meisten Ortsgemeinden in lediglich zwei Teilhaushalte aufgegliedert, TH 10 – Allgemeiner Haushalt und TH 60 – Zentrale Finanzdienstleistungen. Zukünftig werden auch die Haushaltspläne der Ortsgemeinden analog zum Haushalt der Verbandsgemeinde in mehrere Teilhaushalte aufgegliedert.

Darstellung der Kostenträger

In der Vergangenheit waren die Produkte im Haushalt durch Punkte getrennt. Dies benötigte der bisherige Softwareanbieter, um Auswertungen auf verschiedenen Ebenen anbieten zu können. Ab dem Jahr 2022 wird dies nicht mehr erforderlich sein, so dass die Produkte künftig ohne Punkte dargestellt werden.

Beispiele:

Produktbezeichnung alt	Produktbezeichnung neu ab 2022
1.1.1.0 – Verwaltungssteuerung/Gremien	1110 - Verwaltungssteuerung (Bürgermeister und Gremien)
3.6.5.0 - Tageseinrichtungen für Kinder	3650 - Tageseinrichtungen für Kinder

Aufbau von Kostenstellen

Größere strukturelle Anpassungen gibt es insbesondere im Bereich der Öffentlichen Einrichtungen. Als übergeordnete Ebene wird auch dort das vierstellige Produkt angedruckt. So umfasst z. B. das Produkt „5731 - Kommunale allgemeine Einrichtungen und Unternehmen“ die kumulierten Ansätze aller Öffentlichen Einrichtungen.

Darüber hinaus werden auch weiterhin die Ansätze für die einzelnen Gebäude angedruckt. Dies erfolgt auf der Ebene der sog. Kostenstellen. Diese Kostenstellen sind 8-stellig. Diese acht Stellen setzen sich in der Regel wie folgt zusammen:

4-stellige Produktnummer + 2-stellige Gemeindenummer + 2-stellige laufende Nummerierung

Somit sehen die Kostenstellen für die Kommunalen Einrichtungen der Ortsgemeinde Stockum-Püschchen wie folgt aus:

57312001	-	Dorfgemeinschaftshaus Stockum-Püschchen
57312002	-	Photovoltaikanlage Götzenberghalle Stockum-Püschchen (BgA)
57312003	-	Götzenberghalle Stockum-Püschchen
57312004	-	Festplatz Stockum-Püschchen

Übernahme Götzenberghalle

Zum 01.01.2022 geht die Götzenberghalle von der Verbandsgemeinde in das Eigentum der Ortsgemeinde Stockum-Püschchen über. Somit sind bei der Kostenstelle 57312003 die Kosten für die Unterhaltung der Halle direkt veranschlagt und nicht wie in den Vorjahren als Erstattung an die Verbandsgemeinde. Bereits in den Vorjahren wurden die Kosten vollumfänglich durch die Ortsgemeinde getragen.

Rechnungsergebnisse 2020

Im Haushaltsplan 2022 müssen grundsätzlich die Rechnungsergebnisse für das Haushaltsjahr 2020 ausgewiesen werden. Aufgrund der Softwareumstellung können die vorläufigen Rechnungsergebnisse nicht flächendeckend im Plan angedruckt werden. Es wurde im Vorfeld mit der Aufsichtsbehörde dahingehend eine Absprache getroffen, dass die Rechnungsergebnisse im Gesamthaushalt sowie bei dem Produkt 6110 dargestellt werden. Bei allen anderen Produkten stellt der Haushaltsplan keine Rechnungsergebnisse dar.

Sonderposten für Belastungen aus dem kommunalen Finanzausgleich

Sonderposten für Belastungen aus dem kommunalen Finanzausgleich gemäß § 38 Abs. 6 GemHVO wurden bei der Ortsgemeinde Stockum-Püschchen nicht gebildet.

Planungsjahre 2023 - 2025

An dieser Stelle sei darauf hingewiesen, dass die geplanten Einnahmen aus Steuern, Zuweisungen und Umlagen in den Jahren 2023 – 2025 lediglich eine grobe Vorrechnung sind. Zu diesem Zeitpunkt kann keine verlässliche Aussage über die Entwicklung dieser Positionen getroffen werden, so dass sich das Ergebnis beim Produkt 6110 in diesen Jahren durchaus auch wesentlich gegenüber dem Plan 2022 verändern kann.

Auch enthalten die Planungsjahre noch keine einmaligen Maßnahmen, so dass sich dadurch das Jahresergebnis ebenfalls entsprechend verändern wird.

2. Entwicklung der Haushaltswirtschaft

2.1 Übersicht über die Entwicklung der Jahresergebnisse (gemäß Muster 27 zu § 93 Abs. 4 GemO)

Übersicht über die Entwicklung der Jahresergebnisse (gemäß § 2 Abs. 1 Satz 1 Posten E 23 GemHVO)			
lfd. Nr.	Jahr	Jahr	Betrag in € ²
1	5. Haushaltsvorjahr (festgestellter Jahresabschluss)	2017	30.466,32
2	4. Haushaltsvorjahr (festgestellter Jahresabschluss)	2018	-5.602,39
3	3. Haushaltsvorjahr (festgestellter Jahresabschluss)	2019	158.267,67
4	2. Haushaltsvorjahr (nicht gestgestelltes Rechnungsergebnis)	2020	-48.652,78
5	1. Haushaltsvorjahr (Ansatz einschl. Nachträge)	2021	-129.642,00
6	Haushaltsjahr (Ansatz)	2022	-625.850,00
7	Zwischensumme (lfd. Nr. 1 - 6)		-621.013,18
8	1. Haushaltsfolgejahr (Planung)	2023	-107.730,00
9	2. Haushaltsfolgejahr (Planung)	2024	-131.150,00
10	3. Haushaltsfolgejahr (Planung)	2025	-128.300,00
11	Summe		-988.193,18

2.2 Übersicht über die Über-/Unterdeckung im Finanzhaushalt (gemäß Muster 28 zu § 93 Abs. 4 GemO)

Übersicht über die Über-/Unterdeckung im Finanzhaushalt bzw. in der Finanzrechnung					
Ifd. Nr.	Jahr	Jahr	Saldo der ordentlichen und außerordentlichen Ein- und Auszahlungen	./. planmäßige Tilgung	= Betrag
			(§ 2 Abs. 1 Satz 1 Posten F 23 GemHVO)	(§ 2 Abs. 1 Satz 1 Posten F 36 GemHVO)	
in €					
1	5. Haushaltsvorjahr (festgestellter Jahresabschluss)	2017	49.167,11	0,00	49.167,11
2	4. Haushaltsvorjahr (festgestellter Jahresabschluss)	2018	49.673,00	0,00	49.673,00
3	3. Haushaltsvorjahr (festgestellter Jahresabschluss)	2019	218.898,45	0,00	218.898,45
4	2. Haushaltsvorjahr (nicht festgestelltes Rechnungsergebnis)	2020	23.959,35	0,00	23.959,35
5	1. Haushaltsvorjahr (Ansatz einschl. Nachträge)	2021	-84.280,00	0,00	-84.280,00
6	Haushaltsjahr (Ansatz)	2022	-561.350,00	0,00	-561.350,00
7	Zwischensumme (Ifd. Nr. 1 bis 6)	/	-303.932,09	0,00	-303.932,09
8	1. Haushaltsfolgejahr (Planung)	2023	-42.480,00	0,00	-42.480,00
9	2. Haushaltsfolgejahr (Planung)	2024	-67.430,00	0,00	-67.430,00
10	3. Haushaltsfolgejahr (Planung)	2025	-70.060,00	0,00	-70.060,00
11	Summe	/	-483.902,09	0,00	-483.902,09

2.3 Übersicht über die Entwicklung des Eigenkapitals (gemäß Muster 29 zu § 95 Abs. 3 GemO)

Übersicht über die Entwicklung des Eigenkapitals			
lfd. Nr.	Ergebnis (gem. § 2 Abs. 1 Satz 1 Posten E 23)	Betrag	nachrichtlich: aufgelaufenes Eigenkapital
			in €
1	Eigenkapital zum 31.12. des dritten Haushaltsvorjahres		5.241.322,12
2	+ Jahresergebnis des zweiten Haushaltsvorjahres	-48.652,78	5.192.669,34
3	+ Ansatz für Jahresergebnis des Haushaltsvorjahres	-129.642,00	5.063.027,34
4	+ Ansatz für Jahresergebnis des Haushaltsjahres	-625.850,00	4.437.177,34
5	+ geplantes Jahresergebnis des Haushaltsfolgejahres	-107.730,00	4.329.447,34
6	+ geplantes Jahresergebnis des 2. Haushaltsfolgejahres	-131.150,00	4.198.297,34
7	+ geplantes Jahresergebnis des 3. Haushaltsfolgejahres	-128.300,00	4.069.997,34

3. Haushaltsjahr 2022

3.1 Statistische Angaben

Einwohnerzahl

a) nach der letzten Volkszählung vom 09.05.2011:	653
b) nach der Forstschreibung Stand vom 30.06.2021:	653

Fläche*

Gesamtfläche des Gemeindegebiets	575 ha
davon Waldfläche	39,4 %

* Quelle: statistisches Landesamt RLP

3.2 Ergebnishaushalt

Der Ergebnishaushalt bzw. die Ergebnisrechnung sind vergleichbar einer betrieblichen Gewinn- und Verlustrechnung (GuV). Hierin enthalten ist die periodengerechte Darstellung aller anfallenden Erträge und Aufwendungen. Dazu gehören auch Positionen ohne Zahlungswirksamkeit wie Aufwendungen aus Abschreibungen auf das Anlagevermögen (AfA) und deren Gegenpart, die Erträge aus der Auflösung von Sonderposten aus Zuwendungen und Beiträgen. Ebenfalls nicht zahlungswirksam sind die Zuführungen zu den zu bildenden Rückstellungen (beispielsweise für Ehrensoldrückstellungen, nicht genommenen Urlaub, Überstunden).

Nicht Gegenstand des Ergebnishaushaltes sind alle im Zusammenhang mit der Investitionstätigkeit stehenden Einzahlungen aus Zuwendungen und Krediten und die Auszahlungen für die Investitionen selbst sowie die Auszahlungen für die Tilgung von Investitionskrediten.

Vorgenannte Beschreibung erklärt auch, weshalb Ergebnishaushalt bzw. Ergebnisrechnung und Finanzhaushalt bzw. Finanzrechnung zahlenmäßig nicht übereinstimmen.

Nachfolgend sind die wesentlichen Summen und Salden des Ergebnishaushaltes dargestellt:

Ifd. Nr.	Bezeichnung	Ergebnis HH-Plan 2020	Ansatz HH-Plan 2021	Ansatz HH-Plan 2022
		EUR		
E8	Ifd. Erträge aus Verwaltungstätigkeit	987.655,51	1.232.158,00	1.331.090,00
E15	Ifd. Aufwendungen aus Verwaltungstätigkeit	1.034.496,84	1.360.300,00	1.955.440,00
E16	laufendes Ergebnis aus Verwaltungstätigkeit	-46.841,33	-128.142,00	-624.350,00
E17	Zins- u. sonst. Finanzerträge	709,12	0,00	0,00
E18	Zins- u. sonst. Finanzaufwendungen	2.520,57	1.500,00	1.500,00
E19	Finanzergebnis	-1.811,45	- 1.500,00	- 1.500,00
E23	Jahresergebnis (Überschuss / Fehlbetrag)	-48.652,78	-129.642,00	-625.850,00

Im Folgenden soll auf die wesentlichen Ertrags- und Aufwandspositionen des Ergebnishaushaltes erläuternd eingegangen werden.

Erträge

Steuern und ähnliche Abgaben (Ansatz 1.225.670,00 €)

Diese Position beinhaltet die Einnahmen aus den Realsteuern sowie dem Gemeindeanteil an der Einkommen- und der Umsatzsteuer, die Hundesteuer sowie die Zuweisungen aus dem Familienleistungsausgleich.

Die Hebesätze bleiben gegenüber dem Vorjahr gleich, die Entwicklung der Hebesätze bei den Grundsteuern stellt sich nun wie folgt dar:

Steuerart	Hebesatz 2018 v.H.	Hebesatz 2019 v.H.	Hebesatz 2020 v.H.	Hebesatz 2021 v.H.	Hebesatz 2022 v.H.
Grundsteuer A	300	300	300	300	300
Grundsteuer B	365	365	365	365	365
Gewerbsteuer	365	365	365	365	365

Gemeindeanteil Einkommensteuer, Gemeindeanteil an der Umsatzsteuer, Familienleistungsausgleich

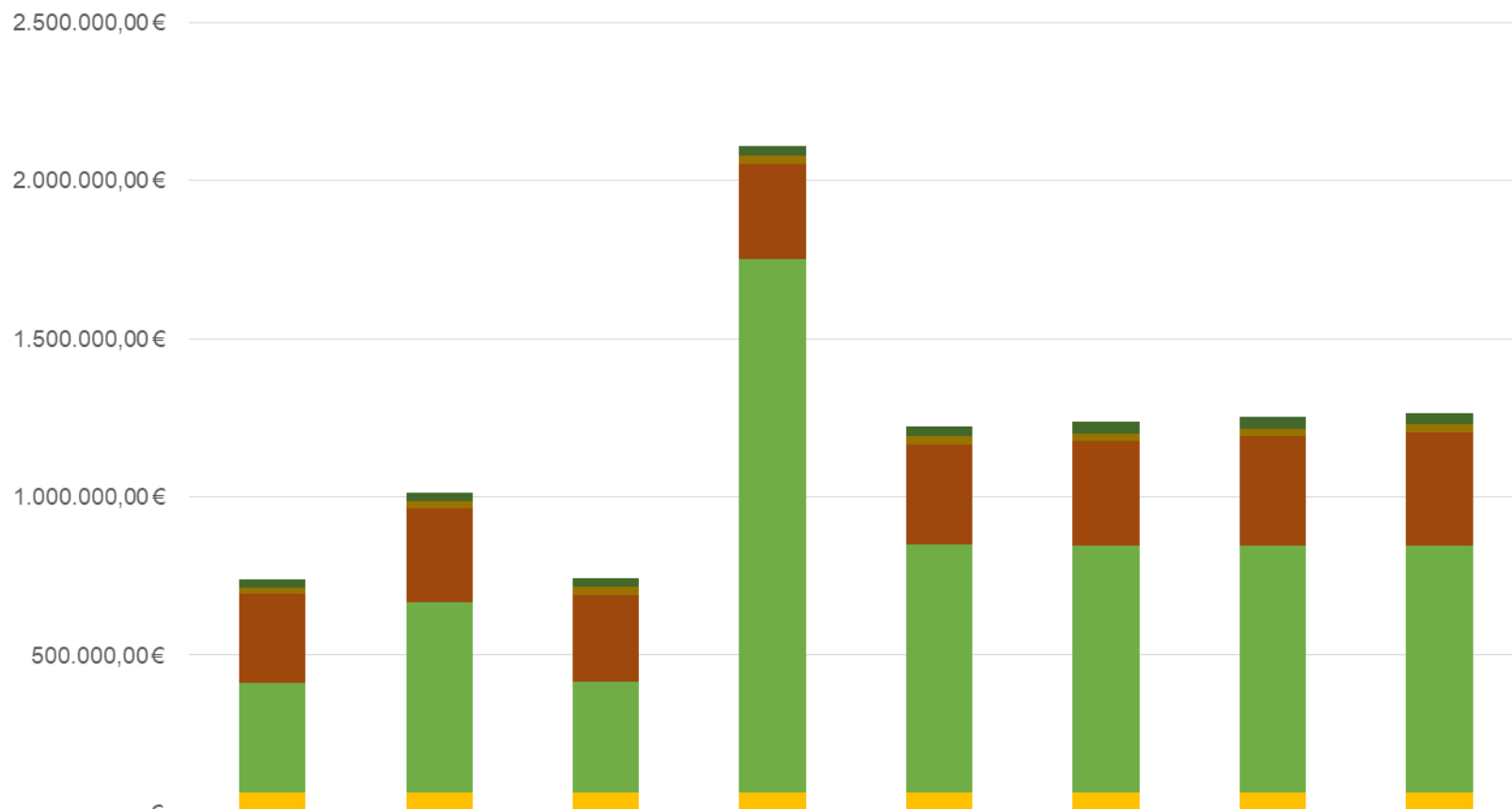
Nach der Regelung des Art. 106 Abs. 5 Grundgesetz erhalten die Gemeinden einen Anteil am Aufkommen der Einkommensteuer, der von den Ländern an ihre Gemeinden auf der Grundlage der Einkommensteuerleistungen ihrer Einwohner weiterzuleiten ist.

Seit 1998 erhalten die Gemeinden gemäß Art. 106 Abs. 5a Grundgesetz einen Anteil am Aufkommen der Umsatzsteuer, der von den Ländern auf der Grundlage eines orts- und wirtschaftsbezogenen Schlüssels an ihre Gemeinden weitergeleitet wird.

Im Rahmen des Familienleistungsausgleiches nach § 21 LFAG erhalten die Gemeinden und kreisfreien Städte, außerhalb des Steuerverbundes, eine Kompensationsleistung aus dem Umsatzsteueranteil der Länder zum Ausgleich der Mehrbelastungen, die Ihnen durch die Mitfinanzierung des Kindergeldes entstehen. Die Zuweisungen werden analog der Aufteilung des Gemeindeanteils an der Einkommensteuer aufgeteilt.

Der Ansatz für die Gemeindeanteile an der der Einkommens- und der Umsatzsteuer sowie für die Ausgleichsleistungen wurden auf Basis der vom Ministerium des Inneren, für Sport und Infrastruktur vorgegebenen Orientierungsdaten ermittelt. Die Entwicklung der Ansätze sind dem nachfolgenden Diagramm zu entnehmen.

Einnahmen aus Steuern und ähnlichen Abgaben



- €	2018	2019	2020	2021	2022*	2023*	2024*	2025*
■ Zahlung nach § 21 LFAG	25.542,17 €	29.145,22 €	27.873,64 €	30.945,62 €	32.740,00 €	35.000,00 €	36.000,00 €	36.000,00 €
■ Gemeindeanteil Umsatzsteuer	19.371,47 €	22.236,06 €	24.041,10 €	27.574,54 €	23.830,00 €	25.000,00 €	25.000,00 €	25.000,00 €
■ Gemeindeanteil Einkommenssteuer	280.009,38 €	296.557,96 €	275.660,89 €	300.562,13 €	316.290,00 €	329.000,00 €	343.000,00 €	357.000,00 €
■ Gewerbesteuer	346.399,88 €	599.711,83 €	348.329,22 €	1.682.998,24 €	783.500,00 €	780.000,00 €	780.000,00 €	780.000,00 €
■ Grundsteuer B	66.265,43 €	66.171,70 €	66.587,49 €	65.858,83 €	66.210,00 €	66.210,00 €	66.210,00 €	66.210,00 €
■ Grundsteuer A	1.023,69 €	1.023,69 €	947,26 €	1.008,09 €	1.000,00 €	1.000,00 €	1.000,00 €	1.000,00 €

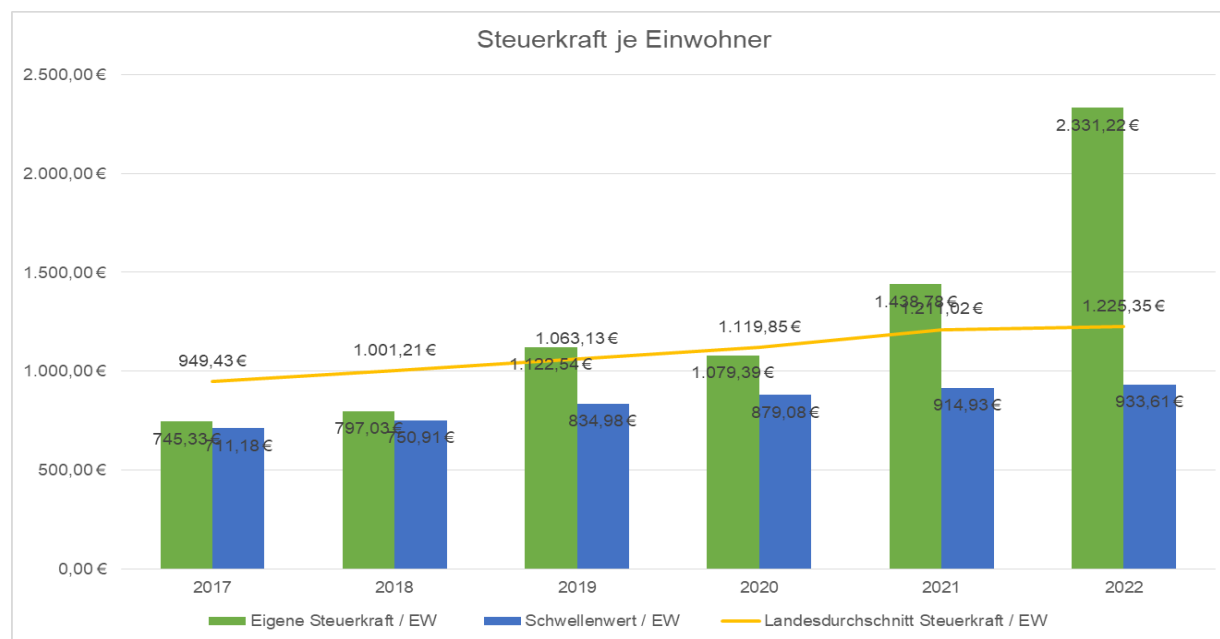
■ Grundsteuer A
 ■ Grundsteuer B
 ■ Gewerbesteuer
 ■ Gemeindeanteil Einkommenssteuer
 ■ Gemeindeanteil Umsatzsteuer
 ■ Zahlung nach § 21 LFAG

Zuwendungen und allgemeine Umlagen und sonstige Transfererträge (Ansatz 1.710,00 €)

Hier werden Erträge aus der Schlüsselzuweisung A, von Landes- und Kreiszuweisungen sowie die nicht zahlungswirksamen Erträge aus der Auflösung von Sonderposten ausgewiesen.

Schlüsselzuweisung A

Ortsgemeinden, deren eigene Steuerkraft unter dem Schwellenwert (75 % der landesdurchschnittlichen Steuerkraft) liegt, erhalten die Schlüsselzuweisung A. Die Ortsgemeinde Stockum-Püschchen erhält aufgrund ihrer hohen Steuerkraft keine Schlüsselzuweisung A.

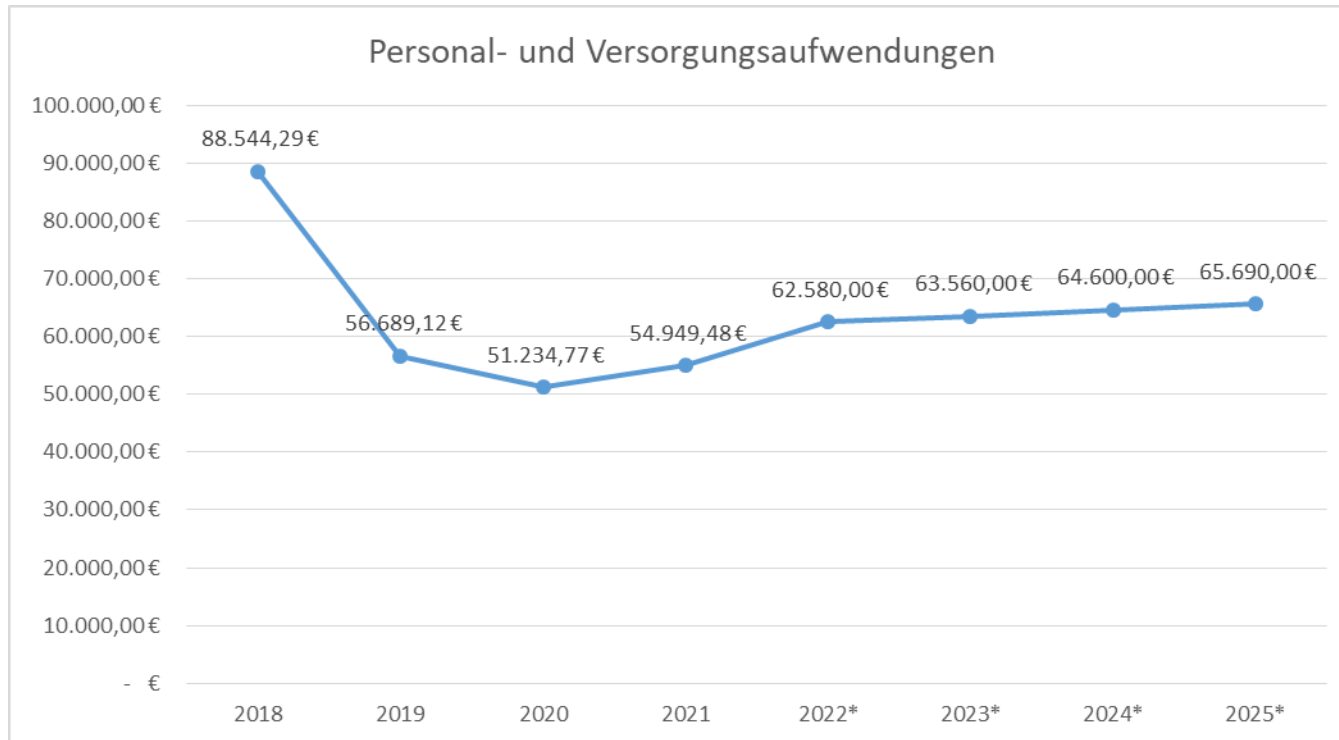


Bezeichnung	Ergebnis HH-Plan 2020	Ansatz HH-Plan 2021	Ansatz HH-Plan 2022
	EUR		
Schlüsselzuweisung A	0,00	0,00	0,00

Aufwendungen

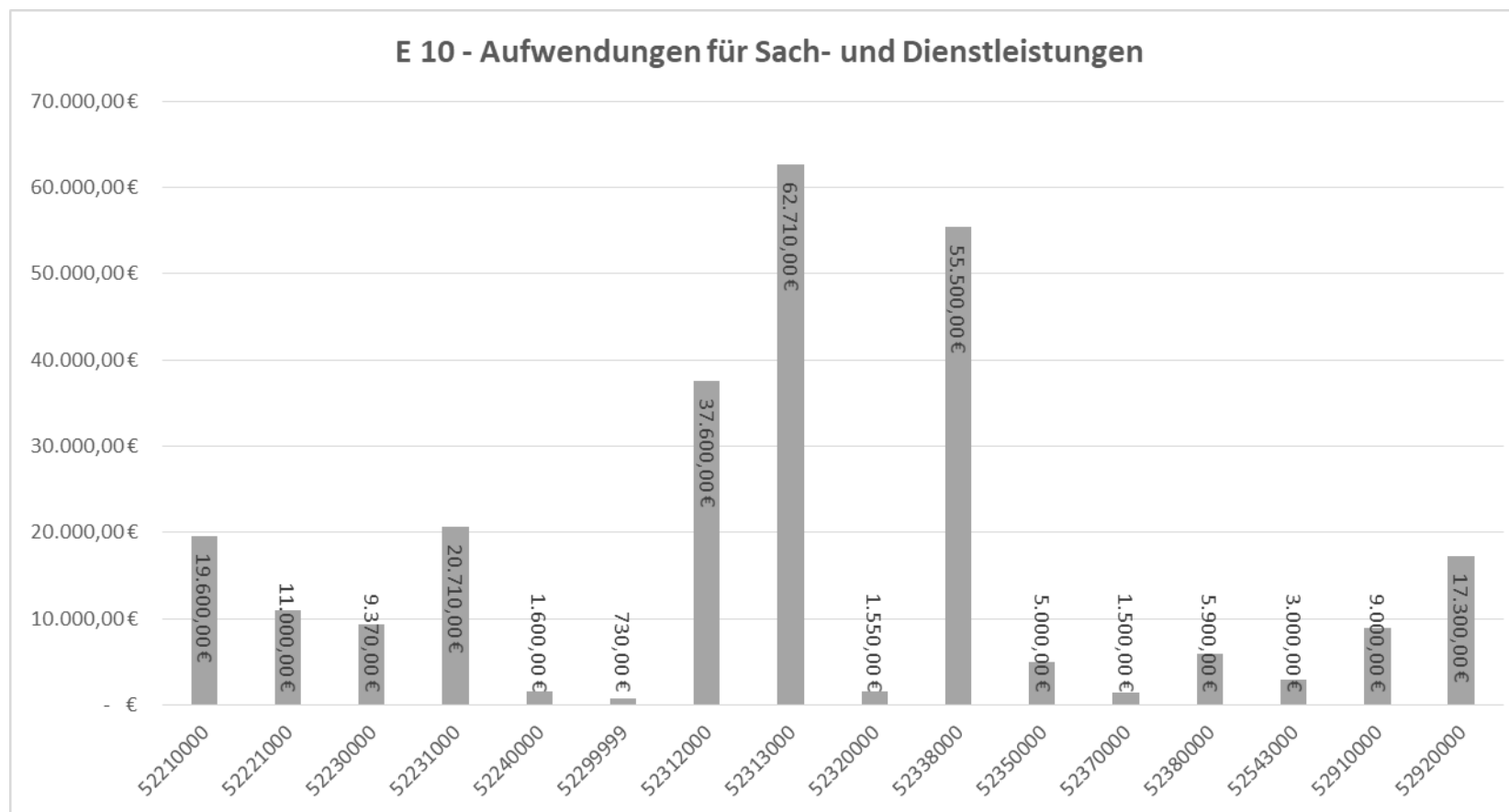
Personal- und Versorgungsaufwendungen (Ansatz 62.580,00 €)

Unter dieser Position werden die Aufwendungen für den ehrenamtlichen Bürgermeister, die Beigeordneten, die ehrenamtlichen Rats- und Ausschussmitglieder sowie die Aufwendungen für Gemeindearbeiter und sonst. nebenberuflich Beschäftigten produktübergreifend zusammengefasst. Wie die Personalaufwendungen sich in den letzten Jahren entwickelt haben, ist der folgenden Grafik zu entnehmen:



Aufwendungen für Sach- und Dienstleistungen (Ansatz 304.610,00 €)

Hier werden alle Aufwendungen erfasst, die der Gemeinde zur Unterhaltung ihrer Liegenschaften, Gebäude, Straßen und Geräte entstehen.



In den oben aufgeführten Summen sind folgende wesentliche einmalige Maßnahmen mit veranschlagt:

1110.52312000	Restarbeiten Mauer BGM-Amt	6.000 €
1142.52312000	Gräben Wasserabläufe an gemeindeeigenen Grundstücken	20.000 €
4241.52312000	Reparatur Flutlichtanlage Sportplatz	10.000 €
1110.52313000	Fenster BGM-Amt (Wiederholungsveranschlagung)	10.000 €
4241.52313000	Neue Heizung Sportheim	8.000 €
5731.52313000	Reparatur Notbeleuchtung Götzenberghalle	23.000 €
	Versiegelung Hallenboden	15.000 €
5411.52338000	Reparatur Regeneinlaufschächte	25.000 €
5411.52338000	Instandhaltung Straßenbeleuchtung	20.000 €
5559.52338000	Sanierung Wirtschaftswege	10.000 €
1143.52380000	Regale f. Bauhof (Arbeitssicherheit)	2.500 €

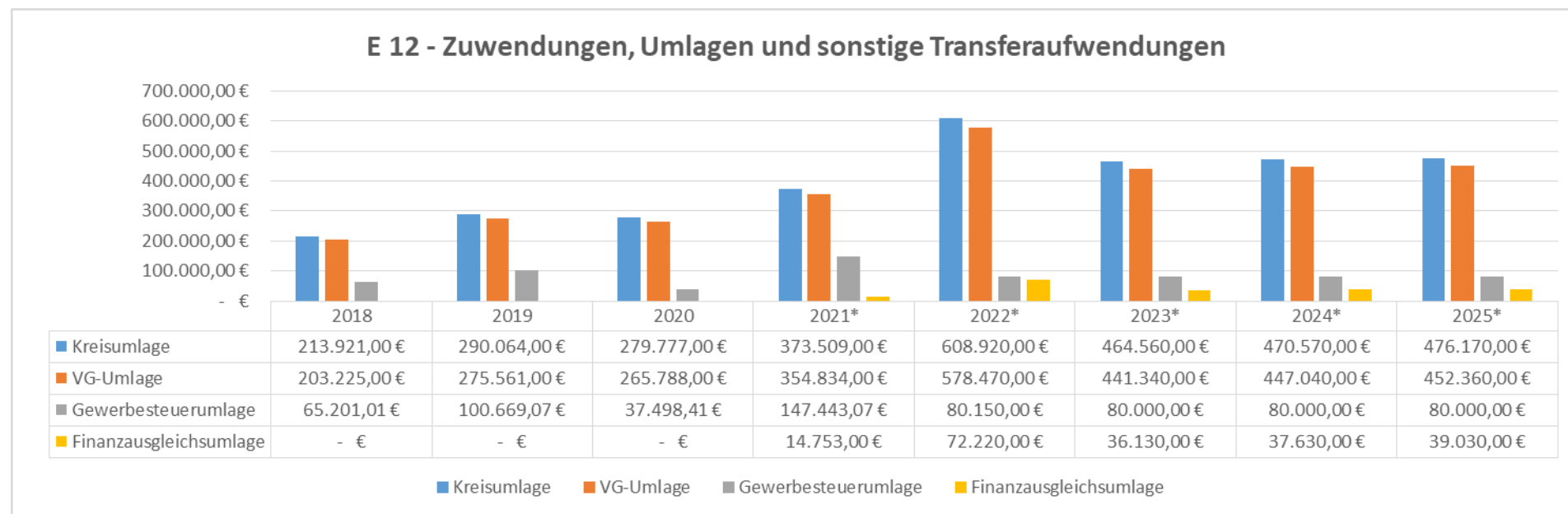
Sonstige laufende Aufwendungen (Ansatz 90.260,00 €)

Unter dieser Position werden weitere Aufwendungen, wie Versicherungsbeiträge, Reisekosten oder Geschäftsausgaben veranschlagt. Wesentliche Posten sind in vorliegenden Haushaltsplan die Planungskosten für die Bebauungspläne „Dorfwies“ und „Auf der Gass“ von insgesamt 40.000 € sowie die Kosten für ein Dorffest von 11.250 €.

Zuwendungen, Umlagen und sonstige Transferaufwendungen (Ansatz 1.418.350,00 €)

Diese Position beinhaltet zum einen die Aufwendungen für Gewerbesteuerumlage, Kreis- und Verbandsgemeindeumlage sowie die Finanzausgleichsumlage. Darüber hinaus werden Aufwendungen für Zuschüsse an die Ortsvereine dargestellt.

Die Steuerkraft pro Einwohner der OG Stockum-Püschchen liegt 1.105,87 € über dem Landesdurchschnitt. Dadurch hat die Ortsgemeinde eine Finanzausgleichsumlage in Höhe von 10 % des Unterschiedsbetrags zwischen der tatsächlichen und der landesdurchschnittlichen Steuerkraft zu zahlen (vgl. Grafik „Schlüsselzuweisung A“). Bei einer Einwohnerzahl von 653 ergibt dies eine Finanzausgleichsumlage von 72.220 €.



Der Haushaltsplan sieht für das Haushaltsjahr 2022 die folgenden Zuwendungen an Dritte vor:

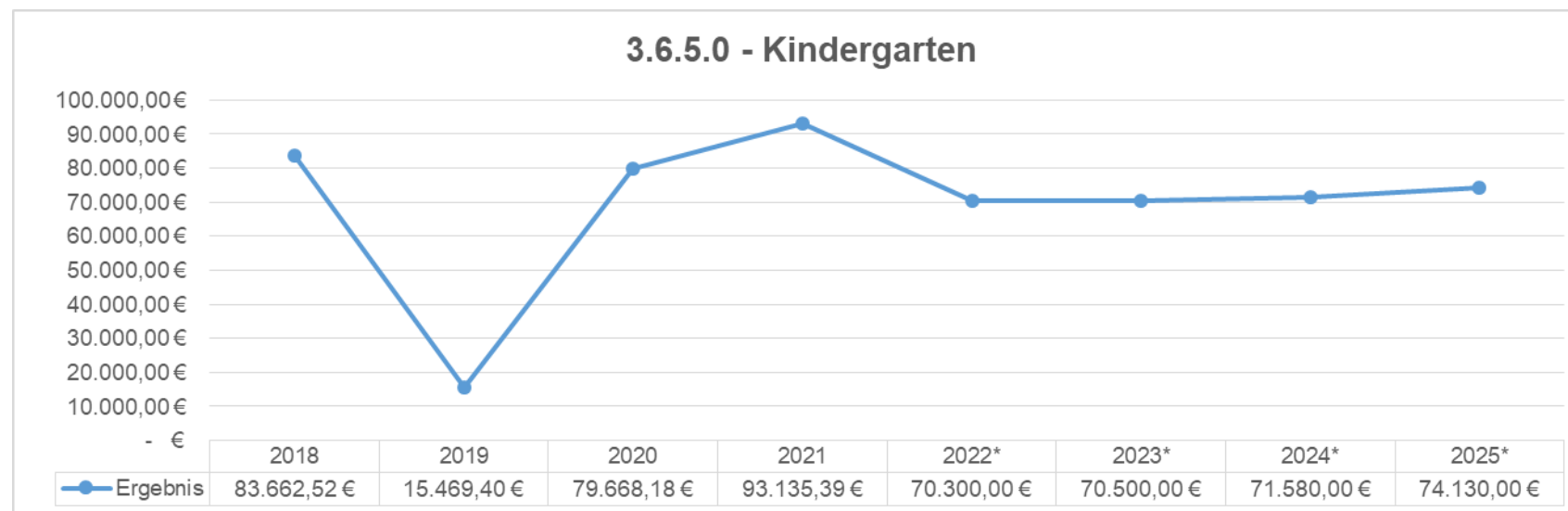
Planungsstelle	Bezeichnung	Betrag EUR
2811.54190000	Grundschule Stockum-Püschchen	450,00
5230.54144000	Umlage Zweckverband Stöffel	10.000,00
2811.54190000	MGV	250,00
2811.54190000	Fanfarenzug	250,00
2811.54190000	Feuerwehr	250,00
2811.54190000	Caritaswerkstatt Rotenhain	125,00
2811.54190000	Kiga Höhn (Lebenshilfe)	125,00
4241.54190000	Sportverein	250,00
4241.54190000	Gymnastikverein	250,00
4241.54190000	TTC Hornister	250,00

Übersicht über wesentliche Haushaltsbereiche

3650 – Kindergarten

Die Ortsgemeinde Stockum-Püschchen ist Mitglied im Kindergartenzweckverband Stockum-Püschchen und somit keine Trägerin einer eigenen Kindertagesstätte. Einen Überblick über die Entwicklung der anteiligen Personal- und Sachkosten ist in der aufgeführten Grafik dargestellt. Seit dem Jahr 2020 erfolgt die Erweiterung des Kindergartens Stockum-Püschchen, die hier nicht mit aufgeführt wurde, da es sich dabei um eine investive Maßnahme handelt.

Die Verbandsgemeinde Westerbürg konnte im letzten Jahr den Rückstand bei der Erstellung der Jahresabschlüsse erheblich reduzieren. Daher wurde die endgültige Abrechnung des Kindergartens mit dem Westerwaldkreis und dadurch auch der verbandsangehörigen Ortsgemeinden nicht mehr in das Vorjahr gebucht, sondern ab dem Jahr 2019 erst im Folgejahr berücksichtigt. Dadurch ergeben sich die massiven Schwankungen in den Ergebnissen.

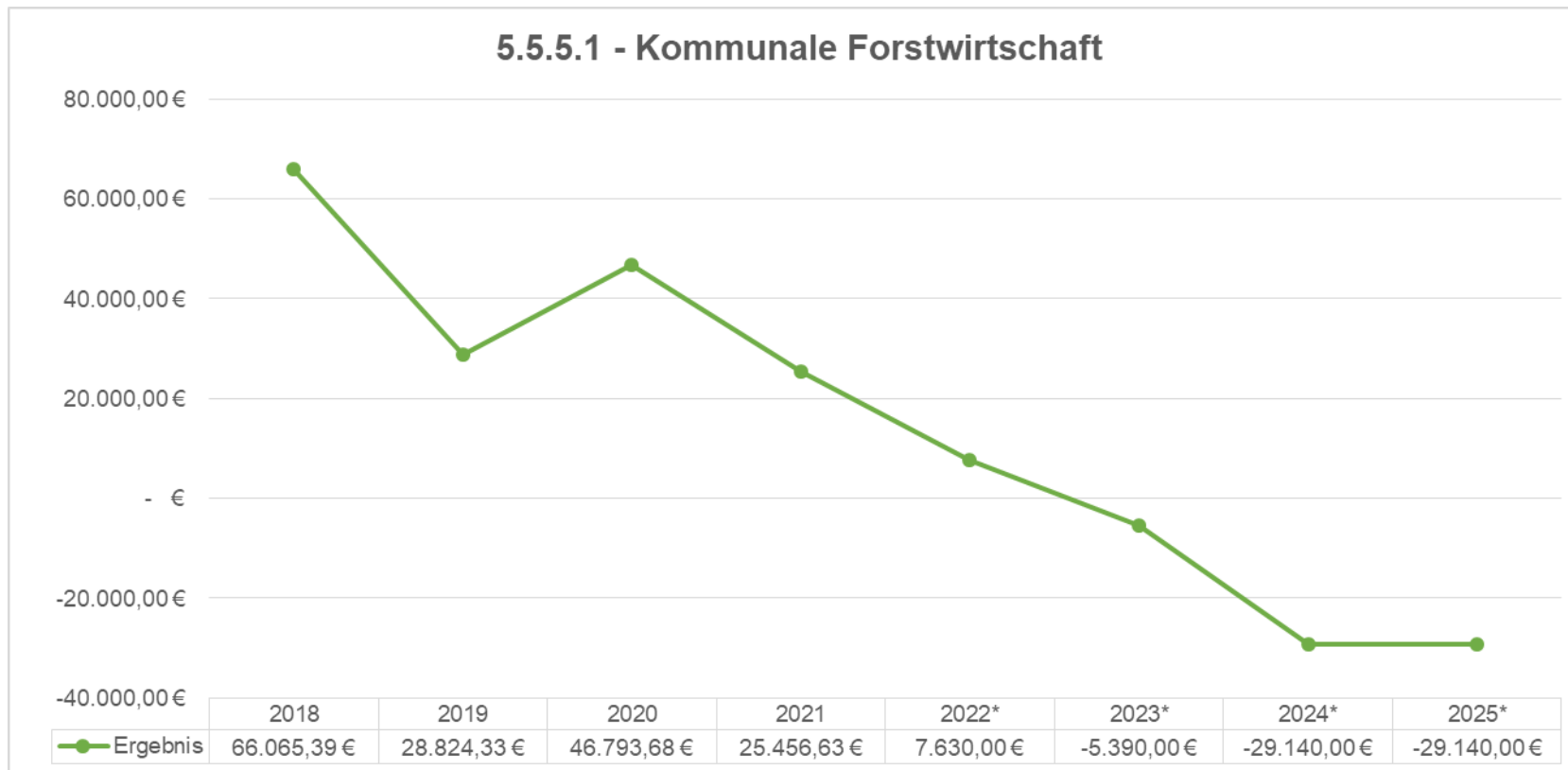


5551 – Kommunale Forstwirtschaft

Der Forstwirtschaftsplan wird durch das Forstamt erstellt und vom Ortsgemeinderat beschlossen.

Insbesondere durch den Befall des Borkenkäfers ist in den nächsten Jahren mit einem massiven Verlust im Bereich der Forstwirtschaft zu rechnen. Außerdem gehen die derzeitigen Planungen davon aus, dass nur noch bis zum Jahr 2023 die Materialabgabe aus dem Steinbruch eingenommen wird.

Das Ergebnis des Haushaltsjahres 2020 fällt durch die massiven Rodungsarbeiten und den daraus entstandenen Holzverkäufen sowie nicht eingeplanten Zuschüssen des Landes noch einmal besser aus als geplant. In den Folgejahren muss jedoch tatsächlich von einem erheblichen Verlust ausgegangen werden.



3.3 Finanzhaushalt

Der Finanzhaushalt umfasst alle zahlungswirksamen Vorgänge (Ein- und Auszahlungen) des Haushaltsjahres. Dazu gehören die deckungsgleichen, zahlungswirksamen Erträge und Aufwendungen aus dem Ergebnishaushalt und darüber hinaus auch die Ein- und Auszahlungen für Investitionen sowie Kreditaufnahmen und deren Tilgung. Letztere werden ausschließlich im Finanzhaushalt dargestellt.

Die Zuordnung zum jeweiligen Haushaltsjahr bestimmt sich ausschließlich nach dem Zeitpunkt der Kassenwirksamkeit der Zahlung, nicht aber nach dem Zeitpunkt der Leistungserbringung oder der Rechnungsstellung.

lfd. Nr.	Bezeichnung	Ergebnis HH-Plan 2020	Ansatz HH-Plan 2021	Ansatz HH-Plan 2022
		EUR		
F8	lfd. Einzahlungen aus Verwaltungstätigkeit	1.011.994,11	1.198.850,00	1.315.080,00
F15	lfd. Auszahlungen aus Verwaltungstätigkeit	987.791,00	1.281.630,00	1.874.930,00
F16	Saldo lfd. Ein- / Auszahlungen aus Verwaltungstätigkeit	24.203,11	-82.780,00	-559.850,00
F19	Saldo Zins- und sonstigen Finanzein- und -auszahlungen	-243,76	-1.500,00	-1.500,00
F20	Saldo ordentl. Ein- und Auszahlungen	23.959,35	-84.280,00	-561.350,00
F23	Saldo ordentl. und außerordentl. Ein- und Auszahlungen	23.959,35	-84.280,00	-561.350,00
F36	Planmäßige Auszahlungen zur Tilgung der Investitionskredite	0,00	0,00	0,00
F44	verbleibender Betrag (= freie Finanzspitze)	23.959,35	-84.280,00	-561.350,00

Auf die Erläuterung von Ein- und Auszahlungen, die in gleicher Höhe auch Erträge und Aufwendungen im Ergebnishaushalt darstellen, wird an dieser Stelle verzichtet und auf die vorstehenden Ausführungen unter 3.1 verwiesen.

3.4 Haushaltsausgleich

Gemäß § 93 Abs. 4 GemO ist der Haushalt in jedem Haushaltsjahr in Planung und Rechnung auszugleichen.

Ergebnishaushalt

Für das Haushaltsjahr 2022 zeigt sich, dass die laufenden Erträge nicht ausreichen um sowohl die laufenden Aufwendungen als auch die Zins- und sonstigen Finanzaufwendungen zu decken. Bezogen auf das Haushaltsjahr 2022 konnte der Ergebnishaushalt folglich **nicht ausgeglichen** werden.

Wie aus der unter 2.1 dargestellten Tabelle „Übersicht über die Entwicklung der Jahresergebnisse“ hervorgeht, konnte, unter Berücksichtigung der Jahresergebnisse der Haushaltsvorjahre, der Haushaltsausgleich im Ergebnishaushalt ebenfalls nicht erreicht werden.

Finanzhaushalt

Der Finanzhaushalt ist gemäß § 93 Abs. 4 GemO i.V.m. § 18 Abs. 1 Nr. 2 GemHVO in der Planung ausgeglichen, wenn der Saldo der ordentlichen und außerordentlichen Ein- und Auszahlungen (*Pos. F23 Gesamtfinanzhaushalt*) ausreicht, um die Auszahlungen zur planmäßigen Tilgung von Investitionskrediten zu decken, soweit die Auszahlungen zur planmäßigen Tilgung von Investitionskrediten nicht anderweitig gedeckt sind.

Im Haushaltsjahr 2022 ist der Saldo der ordentlichen und außerordentlichen Ein- und Auszahlungen mit -561.350,00 € negativ. Tilgungsleistungen fallen in der Ortsgemeinde Stockum-Püschchen nicht an. Der Finanzhaushalt ist folglich in Bezug auf das Haushaltsjahr 2022 **nicht ausgeglichen**.

Unter Einbeziehung der vorzutragenden Beträge der letzten Haushaltsvorjahre (vgl. 2.2 „Übersicht über die Über-/Unterdeckung im Finanzhaushalt bzw. in der Finanzrechnung“) kann der geforderte **Haushaltsausgleich im Finanzhaushalt ebenfalls nicht erreicht werden**. Hier ergibt sich den Planungen nach zum Ende des Haushaltsjahres 2022 ein negativer Vortrag in Höhe von -303.932,09 €.

4. Entwicklung der Investitionen

Investitionen im Überblick

Planungsstelle	Bezeichnung	Einzahlungen	Auszahlungen
		EUR	EUR
1142.68800001	Verkauf eines Baugrundstücks	27.400,00	
3650.78420000	Investitionszuschüsse f. Kindergarten Stockum-Püschchen (Garage, Küche, Außenanlage, etc.)		12.800,00
5731.78523000	Notargebühren für Übernahme Götzenberghalle		15.000,00
5731.78571000	Reinigungsmaschine f. Götzenberghalle		3.500,00
3661.78571000	Fallschutz f. Spielplatz (Wiederholungsveranschlagung)		18.000,00
1143.78560000	Kehrmaschine für Traktor		11.000,00
2811.78523000	Zaun und Mauer f. Kapellchen (Widerholungsveranschlagung)		15.000,00
1142.78831000	Ankauf eines Baugrundstücks		27.400,00
	Summe:	27.400,00	102.700,00

Insgesamt ergibt sich somit im Finanzhaushalt ein negativer Saldo aus Investitionstätigkeit in Höhe von -75.300 € (*Pos. F33 Gesamtfinanzhaushalt*). Aufgrund des negativen Saldos der ordentlichen und außerordentlichen Ein- und Auszahlungen in Höhe von -561.350,00 € ergibt sich insgesamt ein Finanzmittelfehlbetrag in Höhe von 636.650,00€. Wie diese Finanzlücke gedeckt wird, kann dem folgenden Gliederungspunkt 5. entnommen werden.

5. Entwicklung der Investitions- und Liquiditätskredite, Entwicklung der liquiden Mittel

5. 1 Entwicklung der Investitionskredite

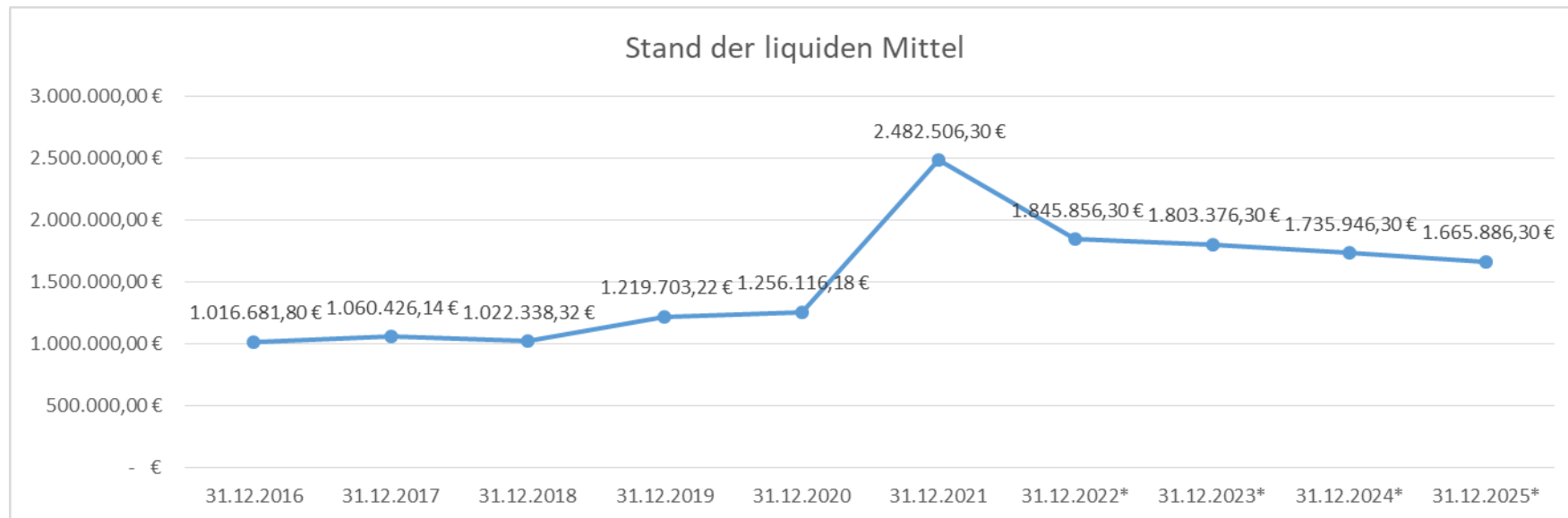
Investitionskredite wurden in der Vergangenheit durch die Ortsgemeinde Stockum-Püschchen nicht in Anspruch genommen, so dass keine Tilgungszahlungen im Haushaltsplan 2022 veranschlagt werden müssen. Auch für die Folgejahre ist die Aufnahme von Krediten nicht vorgesehen.

5.2 Entwicklung der eigenen liquiden Mittel

Die Ortsgemeinde Stockum-Püschchen verfügte zum 31.12.2021 über eigene liquide Mittel in Höhe von insgesamt 2.482.506,30 €. Wie zuvor dargestellt, ergibt sich im Finanzhaushalt 2022 insgesamt eine Finanzlücke in Höhe von 636.650,00 €. Diese kann durch Inanspruchnahme von eigenen liquiden Mitteln gedeckt werden.

In den Jahren 2023 - 2025 schließt der Haushaltsplan voraussichtlich ebenfalls mit einem Finanzmittelfehlbetrag ab, wodurch sich die Forderungen gegenüber der Einheitskasse entsprechend verändern.

Im Ergebnis stellt sich die Entwicklung der liquiden Mittel wie folgt dar:



6. Stellenplan

Beim Stellenplan haben sich keine wesentlichen Änderungen ergeben.

** gemäß Haushaltsplanung*

Ortsgemeinde Stockum-Püschen

3. Gesamtergebnis- und Finanzhaushalt

Ergebnis- und Finanzhaushalt

Stockum-Püschchen

lfd.Nr.	Ergebnis- und Finanzhaushalt	Ergebnisse 2020 in €	Ansätze 2021 einschl. Nachträge in €	Ansatz 2022 in €	Planungsdaten 2023 in €	Planungsdaten 2024 in €	Planungsdaten 2025 in €
E 01	+ Steuern und ähnliche Abgaben	747.300,90	1.024.930	1.225.670	1.238.210	1.253.210	1.267.210
E 02	+ Zuwendungen, allgemeine Umlagen und sonstige Transfererträge	13.573,68	27.224	1.710	1.210	1.210	1.180
E 03	+ Erträge der sozialen Sicherung	0	0	0	0	0	0
E 04	+ Öffentlich-rechtliche Leistungsentgelte	15.725,59	14.074	14.520	14.520	14.520	12.490
E 05	+ Privatrechtliche Leistungsentgelte	140.492,11	68.070	59.880	47.360	23.610	23.610
E 06	+ Kostenerstattungen und Kostenumlagen	0	6.030	11.030	5.030	5.030	5.030
E 07	+ Sonstige laufende Erträge	70.563,23	91.830	18.280	17.200	17.200	17.200
E 08	Summe der laufenden Erträge aus Verwaltungstätigkeit	987.655,51	1.232.158	1.331.090	1.323.530	1.314.780	1.326.720
E 09	- Personal - und Versorgungsaufwendungen	52.498,17	57.500	62.580	63.560	64.600	65.690
E 10	- Aufwendungen für Sach- und Dienstleistungen	210.784,23	271.355	304.610	162.070	162.670	163.270
E 11	- Abschreibungen	82.479,63	77.815	79.640	79.320	77.790	70.250
E 12	- Zuwendungen, Umlagen und sonstige Transferaufwendungen	669.266,31	913.390	1.418.350	1.100.980	1.115.540	1.130.510
E 13	- Aufwendungen der sozialen Sicherung	0	0	0	0	0	0
E 14	- Sonstige laufende Aufwendungen	19.468,50	40.240	90.260	23.830	23.830	23.800
E 15	Summe der laufenden Aufwendungen aus Verwaltungstätigkeit	1.034.496,84	1.360.300	1.955.440	1.429.760	1.444.430	1.453.520
E 16	Laufendes Ergebnis aus Verwaltungstätigkeit	-46.841,33	-128.142	-624.350	-106.230	-129.650	-126.800
E 17	+ Zins- und sonstige Finanzerträge	709,12	0	0	0	0	0
E 18	- Zins- und sonstige Finanzaufwendungen	2.520,57	1.500	1.500	1.500	1.500	1.500
E 19	Saldo der Zins- und sonstigen Finanzerträge und -aufwendungen	-1.811,45	-1.500	-1.500	-1.500	-1.500	-1.500
E 20	Ordentliches Ergebnis	-48.652,78	-129.642	-625.850	-107.730	-131.150	-128.300
E 21	Außerordentliches Ergebnis	0	0	0	0	0	0
E 22	Saldo aus internen Leistungsbeziehungen	0	0	0	0	0	0
E 23	Jahresergebnis (Jahresüberschuss/Jahresfehlbetrag)	-48.652,78	-129.642	-625.850	-107.730	-131.150	-128.300
F 23	Saldo der ordentlichen u. außerordentlichen Ein- und Auszahlungen	23.959,35	-84.280	-561.350	-42.480	-67.430	-70.060
F 24	+ Einzahlungen aus Investitionszuwendungen	0	0	0	0	0	0
F 25	+ Einzahlungen aus Beiträgen und ähnlichen Entgelten	0	0	0	0	0	0
F 26	+ Sonstige Investitionseinzahlungen	56.067,48	37.800	27.400	0	0	0
F 27	Summe der Einzahlungen aus Investitionstätigkeit	56.067,48	37.800	27.400	0	0	0

Ergebnis- und Finanzhaushalt

Stockum-Püschchen

lfd.Nr.	Ergebnis- und Finanzhaushalt	Ergebnisse 2020 in €	Ansätze 2021 einschl. Nachträge in €	Ansatz 2022 in €	Planungsdaten 2023 in €	Planungsdaten 2024 in €	Planungsdaten 2025 in €
F 28	- Auszahlungen für immaterielle Vermögensgegenstände	26.147,19	265.150	12.800	0	0	0
F 29	- Auszahlungen für Sachanlagen	17.466,68	72.100	62.500	0	0	0
F 30	- Auszahlungen für Finanzanlagen	0	0	0	0	0	0
F 31	- Sonstige Investitionsauszahlungen	0	0	27.400	0	0	0
F 32	Summe der Auszahlungen aus Investitionstätigkeit	43.613,87	337.250	102.700	0	0	0
F 33	Saldo der Ein- und Auszahlungen aus Investitionstätigkeit	12.453,61	-299.450	-75.300	0	0	0
F 34	Finanzmittelüberschuss/-fehlbetrag	36.412,96	-383.730	-636.650	-42.480	-67.430	-70.060
F 35	+ Aufnahme von Investitionskrediten	0	0	0	0	0	0
F 36	- Tilgung von Investitionskrediten	0	0	0	0	0	0
F 37	Saldo der Ein- und Auszahlungen aus Investitionskrediten	0	0	0	0	0	0
F 38	Veränderung der liquiden Mittel (ohne durchlaufende Gelder)	-36.412,96	383.730	636.650	42.480	67.430	70.060
F 39	Saldo d. Ein- und Auszahlungen aus Krediten zur Liquiditätssicherung	0	0	0	0	0	0
F 40	Saldo der Ein- und Auszahlungen aus Finanzierungstätigkeit	-36.412,96	383.730	636.650	42.480	67.430	70.060
F 41	Saldo der durchlaufenden Gelder	0	0	0	0	0	0
F 42	Verwendung Finanzmittelüberschuss/ Deckung Finanzmittelfehlbetrag	-36.412,96	383.730	636.650	42.480	67.430	70.060
F 43	Veränderung der liquiden Mittel (einschließlich durchlaufender Gelder)	36.412,96	-383.730	-636.650	-42.480	-67.430	-70.060
F 44	nachrichtlich: Ausgleich Finanzhaushalt	23.959,35	-84.280	-561.350	-42.480	-67.430	-70.060

Ortsgemeinde Stockum-Püschen

3.2 Gesamtfinanzhaushalt

nachrichtlich: für Aufsichtsbehörde

Nachrichtlich für Aufsichtsbehörde: Finanzhaushalt (Muster 8)

Stockum-Püschchen

lfd.Nr.	Ergebnis- und Finanzhaushalt	Ergebnisse 2020 in €	Ansätze 2021 einschl. Nachträge in €	Ansatz 2022 in €	Planungsdaten 2023 in €	Planungsdaten 2024 in €	Planungsdaten 2025 in €
F 01	Steuern und ähnliche Abgaben	783.394,96	1.024.930	1.225.670	1.238.210	1.253.210	1.267.210
F 02	Zuwendungen, allgemeine Umlagen und sonstige Transfereinzahlungen	1.350,00	26.000	500	0	0	0
F 03	Einzahlungen der sozialen Sicherung	0	0	0	0	0	0
F 04	Öffentlich-rechtliche Leistungsentgelte	297,57	300	800	800	800	800
F 05	Privatrechtliche Leistungsentgelte	156.494,19	68.070	59.880	47.360	23.610	23.610
F 06	Kostenerstattungen und Kostenumlagen	0	6.030	11.030	5.030	5.030	5.030
F 07	Sonstige laufende Einzahlungen	70.457,39	73.520	17.200	17.200	17.200	17.200
F 08	Summe der laufenden Einzahlungen aus Verwaltungstätigkeit	1.011.994,11	1.198.850	1.315.080	1.308.600	1.299.850	1.313.850
F 09	Personal- und Versorgungsauszahlungen	52.187,67	56.640	61.710	62.700	63.740	64.830
F 10	Auszahlungen für Sach- und Dienstleistungen	231.712,41	271.360	304.610	162.070	162.670	163.270
F 12	Zuwendungen, Umlagen und sonstige Transferauszahlungen	683.587,74	913.390	1.418.350	1.100.980	1.115.540	1.130.510
F 13	Auszahlungen der sozialen Sicherung	0	0	0	0	0	0
F 14	Sonstige laufende Auszahlungen	20.303,18	40.240	90.260	23.830	23.830	23.800
F 15	Summe der laufenden Auszahlungen aus Verwaltungstätigkeit	987.791,00	1.281.630	1.874.930	1.349.580	1.365.780	1.382.410
F 16	Saldo d. lfd. Ein- und Auszahlungen aus Verwaltungstätigkeit	24.203,11	-82.780	-559.850	-40.980	-65.930	-68.560
F 17	Zins- und sonstige Finanzeinzahlungen	998,12	0	0	0	0	0
F 18	Zins- und sonstige Finanzauszahlungen	1.241,88	1.500	1.500	1.500	1.500	1.500
F 19	Saldo der Zins- und sonstigen Finanzein- und -auszahlungen	-243,76	-1.500	-1.500	-1.500	-1.500	-1.500
F 20	Saldo der ordentlichen Ein- u. Auszahlungen	23.959,35	-84.280	-561.350	-42.480	-67.430	-70.060
F 21	Saldo der außerordentlichen Ein- und Auszahlungen	0	0	0	0	0	0
F 22	Saldo der Ein- und Auszahlungen aus internen Leistungsbeziehungen	0	0	0	0	0	0
F 23	Saldo der ordentlichen u. außerordentlichen Ein- und Auszahlungen	23.959,35	-84.280	-561.350	-42.480	-67.430	-70.060
F 24	+ Einzahlungen aus Investitionszuwendungen	0	0	0	0	0	0
F 25	+ Einzahlungen aus Beiträgen und ähnlichen Entgelten	0	0	0	0	0	0
F 26	+ Sonstige Investitionseinzahlungen	56.067,48	37.800	27.400	0	0	0
F 27	Summe der Einzahlungen aus Investitionstätigkeit	56.067,48	37.800	27.400	0	0	0
F 28	- Auszahlungen für immaterielle Vermögensgegenstände	26.147,19	265.150	12.800	0	0	0
F 29	- Auszahlungen für Sachanlagen	17.466,68	72.100	62.500	0	0	0

Nachrichtlich für Aufsichtsbehörde: Finanzhaushalt (Muster 8)

Stockum-Püschchen

lfd.Nr.	Ergebnis- und Finanzhaushalt	Ergebnisse 2020 in €	Ansätze 2021 einschl. Nachträge in €	Ansatz 2022 in €	Planungsdaten 2023 in €	Planungsdaten 2024 in €	Planungsdaten 2025 in €
F 30	- Auszahlungen für Finanzanlagen	0	0	0	0	0	0
F 31	- Sonstige Investitionsauszahlungen	0	0	27.400	0	0	0
F 32	Summe der Auszahlungen aus Investitionstätigkeit	43.613,87	337.250	102.700	0	0	0
F 33	Saldo der Ein- und Auszahlungen aus Investitionstätigkeit	12.453,61	-299.450	-75.300	0	0	0
F 34	Finanzmittelüberschuss/-fehlbetrag	36.412,96	-383.730	-636.650	-42.480	-67.430	-70.060
F 35	+ Aufnahme von Investitionskrediten	0	0	0	0	0	0
F 36	- Tilgung von Investitionskrediten	0	0	0	0	0	0
F 37	Saldo der Ein- und Auszahlungen aus Investitionskrediten	0	0	0	0	0	0
F 38	Veränderung der liquiden Mittel (ohne durchlaufende Gelder)	-36.412,96	383.730	636.650	42.480	67.430	70.060
F 39	Saldo d. Ein- und Auszahlungen aus Krediten zur Liquiditätssicherung	0	0	0	0	0	0
F 40	Saldo der Ein- und Auszahlungen aus Finanzierungstätigkeit	-36.412,96	383.730	636.650	42.480	67.430	70.060
F 41	Saldo der durchlaufenden Gelder	0	0	0	0	0	0
F 42	Verwendung Finanzmittelüberschuss/ Deckung Finanzmittelfehlbetrag	-36.412,96	383.730	636.650	42.480	67.430	70.060
F 43	Veränderung der liquiden Mittel (einschließlich durchlaufender Gelder)	36.412,96	-383.730	-636.650	-42.480	-67.430	-70.060
F 44	nachrichtlich: Ausgleich Finanzhaushalt	23.959,35	-84.280	-561.350	-42.480	-67.430	-70.060

Ortsgemeinde Stockum-Püschen

4. Investitionsübersicht

Investitionsübersicht (Muster 11)

Stockum-Püschchen

Investition I20-0005 Investitionszuschuss an Kiga Stockum-Püschchen

Produkt		Tageseinrichtungen für Kinder					
3650							
Rubrikennr.	Maßnahme (Nr. und Bezeichnung)	einschl. 2021 bereitgestellte Mittel 1) in €	Ansatz 2022 in €	Planungsdaten 2023 in €	Planungsdaten 2024 in €	Planungsdaten 2025 in €	Gesamtein-/ auszahlungen Ges.Zeitr. in €
S100	Summe der Einzahlungen aus Investitionstätigkeit	0	0	0	0	0	0
S200	Summe der Auszahlungen aus Investitionstätigkeit	265.150	12.800	0	0	0	277.950
	darunter:						
S300	mit Verpflichtungsermächtigungen in Vorjahren bereits gebunden	0	0	0	0	0	0
S301	Verpflichtungsermächtigungen	0	0	0	0	0	0
S400	Saldo der Ein- und Auszahlungen aus Investitionstätigkeit	-265.150	-12.800	0	0	0	-277.950

Investitionsübersicht (Muster 11)

Stockum-Püschchen

Investition I20-0006 Übernahme Götzenberghalle von VG

Produkt		5731 Kommunale allgemeine Einrichtungen und Unternehmen					
Rubrikennr.	Maßnahme (Nr. und Bezeichnung)	einschl. 2021 bereitgestellte Mittel 1) in €	Ansatz 2022 in €	Planungsdaten 2023 in €	Planungsdaten 2024 in €	Planungsdaten 2025 in €	Gesamtein-/ auszahlungen Ges.Zeitr. in €
S100	Summe der Einzahlungen aus Investitionstätigkeit	0	0	0	0	0	0
S200	Summe der Auszahlungen aus Investitionstätigkeit	0	15.000	0	0	0	15.000
	darunter:						
S300	mit Verpflichtungsermächtigungen in Vorjahren bereits gebunden	0	0	0	0	0	0
S301	Verpflichtungsermächtigungen	0	0	0	0	0	0
S400	Saldo der Ein- und Auszahlungen aus Investitionstätigkeit	0	-15.000	0	0	0	-15.000

Investitionsübersicht (Muster 11)

Stockum-Püschchen

Investition I20-9500 Anschaffung Vermögensgegenstände

Produkt

Rubrikennr.	Maßnahme (Nr. und Bezeichnung)	einschl. 2021 bereitgestellte Mittel 1) in €	Ansatz 2022 in €	Planungsdaten 2023 in €	Planungsdaten 2024 in €	Planungsdaten 2025 in €	Gesamtein-/ auszahlungen Ges.Zeitr. in €
S100	Summe der Einzahlungen aus Investitionstätigkeit	0	0	0	0	0	0
S200	Summe der Auszahlungen aus Investitionstätigkeit	65.500	47.500	0	0	0	113.000
	darunter:						
S300	mit Verpflichtungsermächtigungen in Vorjahren bereits gebunden	0	0	0	0	0	0
S301	Verpflichtungsermächtigungen	0	0	0	0	0	0
S400	Saldo der Ein- und Auszahlungen aus Investitionstätigkeit	-65.500	-47.500	0	0	0	-113.000

Erläuterungen:

2022: Kehrmaschine f. Traktor 11.000 €

2022: Zaun und Mauer f. Kapellchen 15.000 €

2022: Neuer Fallschutz Kinderspielplätze 18.000 €

2022: Reinigungsmaschine f. Götzenberghalle 3.500 €

Investitionsübersicht (Muster 11)

Stockum-Püschchen

Investition I20-9700 Grunderwerb

Produkt

Rubrikennr.	Maßnahme (Nr. und Bezeichnung)	einschl. 2021 bereitgestellte Mittel 1) in €	Ansatz 2022 in €	Planungsdaten 2023 in €	Planungsdaten 2024 in €	Planungsdaten 2025 in €	Gesamtein-/ auszahlungen Ges.Zeitr. in €
S100	Summe der Einzahlungen aus Investitionstätigkeit	37.800	0	0	0	0	37.800
S200	Summe der Auszahlungen aus Investitionstätigkeit	6.600	0	0	0	0	6.600
	darunter:						
S300	mit Verpflichtungsermächtigungen in Vorjahren bereits gebunden	0	0	0	0	0	0
S301	Verpflichtungsermächtigungen	0	0	0	0	0	0
S400	Saldo der Ein- und Auszahlungen aus Investitionstätigkeit	31.200	0	0	0	0	31.200

Erläuterungen:

2022: Kauf Baugrundstücks 27.400 €

2022: Verkauf Baugrundstücks 27.400 €

Ortsgemeinde Stockum-Püschen

5. Gliederung Teilhaushalte

Produktplan Stockum-Püschchen

Code	Name	Teilhaushalt
1110	Verwaltungssteuerung (Bürgermeister und Gremien)	10
2811	Heimat- und sonstige Kulturpflege	35
3650	Tageseinrichtungen für Kinder	35
3661	Kinderspielplätze, Jugendräume	35
36612001	Spielplatz Stockum-Püschchen, DGH	35
36612002	Spielplatz Stockum-Püschchen, Henswies	35
36612010	Jugendraum Stockum-Püschchen	35
4241	Kommunale Sportstätten	35
5510	Öffentliches Grün, Landschaftsbau	35
5731	Kommunale allgemeine Einrichtungen und Unternehmen	35
57312001	Dorfgemeinschaftshaus Stockum-Püschchen	35
57312002	Photovoltaikanlage Dorfgemeinschaftshaus Stockum-Püschchen	35
57312003	Götzenberghalle Stockum-Püschchen	35
57312004	Festplatz Stockum-Püschchen	35
1143	Bauhof	40
5110	Räumliche Planungs- und Entwicklungsmaßnahmen	40
5411	Gemeindestraßen	40
5230	Stöffelpark	40
5530	Friedhofs- und Bestattungswesen	40
5559	Feldwege, Landwirtschaftswege, Wirtschaftswege	40
5750	Tourismusförderung	40
1142	Liegenschaften	50
11422001	Gebäude Hauptstr. 43, Stockum-Püschchen	50
5551	Kommunale Forstwirtschaft	50
6110	Steuern, allgemeine Zuweisungen, allgemeine Umlagen	60
6120	Sonstige allgemeine Finanzwirtschaft	60

Ortsgemeinde Stockum-Püschchen

6.1 Produkthaushaltsbuch 2022

Teilhaushalt 10 Personal und Organisation

Teilergebnishaushalt Teilhaushalt 10 Personal und Organisation

Stockum-Püschchen

lfd.Nr.	Ergebnis-und Finanzhaushalt	Ergebnisse 2020 in €	Ansätze 2021 einschl. Nachträge in €	Ansatz 2022 in €	Planungsdaten 2023 in €	Planungsdaten 2024 in €	Planungsdaten 2025 in €
E 07	+ Sonstige laufende Erträge	0	1.110	1.080	0	0	0
E 08	Summe der laufenden Erträge aus Verwaltungstätigkeit	0	1.110	1.080	0	0	0
E 09	- Personal - und Versorgungsaufwendungen	0	17.970	14.100	14.130	14.180	14.220
E 10	- Aufwendungen für Sach- und Dienstleistungen	0	23.550	19.360	3.310	3.370	3.430
E 11	- Abschreibungen	0	430	0	0	0	0
E 14	- Sonstige laufende Aufwendungen	0	13.610	12.520	10.270	10.270	10.270
E 15	Summe der laufenden Aufwendungen aus Verwaltungstätigkeit	0	55.560	45.980	27.710	27.820	27.920
E 16	Laufendes Ergebnis aus Verwaltungstätigkeit	0	-54.450	-44.900	-27.710	-27.820	-27.920
E 19	Saldo der Zins- und sonstigen Finanzerträge und -aufwendungen	0	0	0	0	0	0
E 20	Ordentliches Ergebnis	0	-54.450	-44.900	-27.710	-27.820	-27.920
E 23	Jahresergebnis (Jahresüberschuss/Jahresfehlbetrag) des Teilhaushalts	0	-54.450	-44.900	-27.710	-27.820	-27.920
F 23	Saldo der ordentlichen u. außerordentlichen Ein- und Auszahlungen	0	-54.270	-45.110	-26.850	-26.960	-27.060
F 27	Summe der Einzahlungen aus Investitionstätigkeit	0	0	0	0	0	0
F 32	Summe der Auszahlungen aus Investitionstätigkeit	0	0	0	0	0	0
F 33	Saldo der Ein- und Auszahlungen aus Investitionstätigkeit	0	0	0	0	0	0
F 34	Finanzmittelüberschuss/-fehlbetrag des Teilhaushalts	0	-54.270	-45.110	-26.850	-26.960	-27.060
F 38	Veränderung der liquiden Mittel (ohne durchlaufende Gelder)	0	0	0	0	0	0
F 39	Saldo d. Ein- und Auszahlungen aus Krediten zur Liquiditätssicherung	0	0	0	0	0	0
F 40	Saldo der Ein- und Auszahlungen aus Finanzierungstätigkeit	0	0	0	0	0	0
F 41	Saldo der durchlaufenden Gelder	0	0	0	0	0	0
F 42	Verwendung Finanzmittelüberschuss/ Deckung Finanzmittelfehlbetrag	0	0	0	0	0	0
F 43	Veränderung der liquiden Mittel (einschließlich durchlaufender Gelder)	0	0	0	0	0	0
F 44	nachrichtlich: Ausgleich Finanzhaushalt	0	-54.270	-45.110	-26.850	-26.960	-27.060

Teilergebnishaushalt Produkt 1110 Verwaltungssteuerung (Bürgermeister und Gremien)

Stockum-Püschchen

lfd.Nr.	Ergebnis-und Finanzhaushalt	Ergebnisse 2020 in €	Ansätze 2021 einschl. Nachträge in €	Ansatz 2022 in €	Planungsdaten 2023 in €	Planungsdaten 2024 in €	Planungsdaten 2025 in €
E 07	+ Sonstige laufende Erträge	0	1.110	1.080	0	0	0
46614300	Auflösung von Ehrensoldrückstellungen Beamte	0	1.110	1.080	0	0	0
E 08	Summe der laufenden Erträge aus Verwaltungstätigkeit	0	1.110	1.080	0	0	0
E 09	- Personal - und Versorgungsaufwendungen	0	17.970	14.100	14.130	14.180	14.220
50110000	Aufwandsentschädigung Ortsbürgermeister/innen	0	9.200	9.200	9.200	9.200	9.200
50111000	Ehrensold ehemalige Ortsbürgermeister/innen	0	4.060	0	0	0	0
50120000	Aufwendungen für ehrenamtliche Beigeordnete	0	500	500	500	500	500
50140000	Sitzungsgelder für Rats- und Ausschussmitglieder	0	800	800	800	800	800
50221000	Vergütungen Arbeitnehmer	0	1.480	1.610	1.640	1.670	1.700
50420000	Beiträge zur gesetzlichen SV für Arbeitnehmer	0	440	480	490	500	510
50490000	Beiträge zur gesetzlichen SV für Sonstige	0	600	600	600	600	600
50791000	Ehrensoldrückstellungen Ortsbürgermeister/innen	0	860	870	860	860	860
50900000	Pausch. Lohnsteuer (auch Zahl. über Knappschaft)	0	30	40	40	50	50
E 10	- Aufwendungen für Sach- und Dienstleistungen	0	23.550	19.360	3.310	3.370	3.430
52221000	Heizöl	0	0	1.000	1.050	1.100	1.150
52230000	Wasser / Abwasser	0	0	400	410	420	430
52240000	Abfall	0	0	400	400	400	400
52299999	Energie / Wasser / Abwasser / Abfall	0	1.700	0	0	0	0
52312000	Unterhaltung der Außenanlagen	0	10.000	6.000	500	500	500
52313000	Unterhaltung der Gebäude	0	11.000	10.110	500	500	500
52320000	Bewirtschaftungskosten	0	250	250	250	250	250
52380000	Unterhaltung geringwertige Geräte u. Ausstattung	0	600	1.200	200	200	200
E 11	- Abschreibungen	0	430	0	0	0	0
53490000	mit sonstigen Gebäuden	0	79	0	0	0	0
53852000	Geschäftsausstattung	0	351	0	0	0	0
E 14	- Sonstige laufende Aufwendungen	0	13.610	12.520	10.270	10.270	10.270
56120000	Aufwendungen für Aus- und Fortbildung, Umschulung	0	2.500	1.000	1.000	1.000	1.000
56131000	Auszahlungen für übernomm. Reisekosten (DR u. DG)	0	300	100	100	100	100
56140000	Aufwend. für allgemeine Betreuung d. Bediensteten	0	420	430	430	430	430

Teilergebnishaushalt Produkt 1110 Verwaltungssteuerung (Bürgermeister und Gremien)

Stockum-Püschchen

lfd.Nr.	Ergebnis- und Finanzhaushalt	Ergebnisse 2020 in €	Ansätze 2021 einschl. Nachträge in €	Ansatz 2022 in €	Planungsdaten 2023 in €	Planungsdaten 2024 in €	Planungsdaten 2025 in €
56253000	Gerichts-, Anwalts-, Notar-, Gerichtsvollzieherk.	0	500	500	500	500	500
56310000	Büromaterial	0	1.500	1.000	1.000	1.000	1.000
56341000	Telefon, Datenübertragungskosten	0	2.000	1.000	1.000	1.000	1.000
56390000	Sonstige Geschäftsaufwendungen	0	1.000	1.000	1.000	1.000	1.000
56410000	Versicherungsbeiträge	0	2.450	1.430	1.430	1.430	1.430
56411000	Gebäudeversicherungen	0	0	240	240	240	240
56414000	Unfallversicherungen	0	0	630	630	630	630
56430000	Sonstige Beiträge	0	440	440	440	440	440
56920000	Verfügungsmittel	0	1.000	3.000	1.000	1.000	1.000
56930000	Repräsentationen	0	1.500	1.750	1.500	1.500	1.500
E 15	Summe der laufenden Aufwendungen aus Verwaltungstätigkeit	0	55.560	45.980	27.710	27.820	27.920
E 16	Laufendes Ergebnis aus Verwaltungstätigkeit	0	-54.450	-44.900	-27.710	-27.820	-27.920
E 20	Ordentliches Ergebnis	0	-54.450	-44.900	-27.710	-27.820	-27.920
E 23	Jahresergebnis (Jahresüberschuss/Jahresfehlbetrag) des Teilhaushalts	0	-54.450	-44.900	-27.710	-27.820	-27.920
F 23	Saldo der ordentlichen u. außerordentlichen Ein- und Auszahlungen	0	-54.270	-45.110	-26.850	-26.960	-27.060
F 34	Finanzmittelüberschuss/-fehlbetrag des Teilhaushalts	0	-54.270	-45.110	-26.850	-26.960	-27.060
F 44	nachrichtlich: Ausgleich Finanzhaushalt	0	-54.270	-45.110	-26.850	-26.960	-27.060

Erläuterungen

Erläuterung zu 52312000

2022: Restarbeiten Mauer BGM-Amt

Erläuterung zu 52313000

2022: Fenster BGM-Amt (Wiederholungsveranschlagung)

Erläuterung zu 52380000

2022: Neue Bekanntmachungstafeln

Teilergebnishaushalt Produkt 1110 Verwaltungssteuerung (Bürgermeister und Gremien)

Stockum-Püschchen

Ortsgemeinde Stockum-Püschchen

6.2 Produkthaushaltsbuch 2022

**Teilhaushalt 35
Kindertagesstätten, Jugend und Kultur**

Teilergebnishaushalt Teilhaushalt 35 Kindertagesstätten, Jugend und Kultur

Stockum-Püschchen

lfd.Nr.	Ergebnis-und Finanzhaushalt	Ergebnisse 2020 in €	Ansätze 2021 einschl. Nachträge in €	Ansatz 2022 in €	Planungsdaten 2023 in €	Planungsdaten 2024 in €	Planungsdaten 2025 in €
E 02	+ Zuwendungen, allgemeine Umlagen und sonstige Transfererträge	0	1.192	1.180	1.180	1.180	1.180
E 04	+ Öffentlich-rechtliche Leistungsentgelte	0	300	800	800	800	800
E 05	+ Privatrechtliche Leistungsentgelte	0	4.200	4.200	4.200	4.200	4.200
E 06	+ Kostenerstattungen und Kostenumlagen	0	30	5.030	5.030	5.030	5.030
E 08	Summe der laufenden Erträge aus Verwaltungstätigkeit	0	5.722	11.210	11.210	11.210	11.210
E 09	- Personal - und Versorgungsaufwendungen	0	14.910	24.700	25.180	25.690	26.230
E 10	- Aufwendungen für Sach- und Dienstleistungen	0	71.010	127.550	70.040	70.530	71.020
E 11	- Abschreibungen	0	38.698	42.070	41.830	41.220	37.580
E 12	- Zuwendungen, Umlagen und sonstige Transferaufwendungen	0	100.050	68.590	68.950	70.300	72.950
E 14	- Sonstige laufende Aufwendungen	0	4.690	17.530	6.280	6.280	6.250
E 15	Summe der laufenden Aufwendungen aus Verwaltungstätigkeit	0	229.358	280.440	212.280	214.020	214.030
E 16	Laufendes Ergebnis aus Verwaltungstätigkeit	0	-223.636	-269.230	-201.070	-202.810	-202.820
E 19	Saldo der Zins- und sonstigen Finanzerträge und -aufwendungen	0	0	0	0	0	0
E 20	Ordentliches Ergebnis	0	-223.636	-269.230	-201.070	-202.810	-202.820
E 23	Jahresergebnis (Jahresüberschuss/Jahresfehlbetrag) des Teilhaushalts	0	-223.636	-269.230	-201.070	-202.810	-202.820
F 23	Saldo der ordentlichen u. außerordentlichen Ein- und Auszahlungen	0	-186.470	-228.340	-160.420	-162.770	-166.420
F 27	Summe der Einzahlungen aus Investitionstätigkeit	0	0	0	0	0	0
F 28	- Auszahlungen für immaterielle Vermögensgegenstände	0	265.150	12.800	0	0	0
F 29	- Auszahlungen für Sachanlagen	0	60.000	51.500	0	0	0
F 32	Summe der Auszahlungen aus Investitionstätigkeit	0	325.150	64.300	0	0	0
F 33	Saldo der Ein- und Auszahlungen aus Investitionstätigkeit	0	-325.150	-64.300	0	0	0
F 34	Finanzmittelüberschuss/-fehlbetrag des Teilhaushalts	0	-511.620	-292.640	-160.420	-162.770	-166.420
F 38	Veränderung der liquiden Mittel (ohne durchlaufende Gelder)	0	0	0	0	0	0
F 39	Saldo d. Ein- und Auszahlungen aus Krediten zur Liquiditätssicherung	0	0	0	0	0	0
F 40	Saldo der Ein- und Auszahlungen aus Finanzierungstätigkeit	0	0	0	0	0	0
F 41	Saldo der durchlaufenden Gelder	0	0	0	0	0	0
F 42	Verwendung Finanzmittelüberschuss/ Deckung Finanzmittelfehlbetrag	0	0	0	0	0	0

Teilergebnishaushalt Teilhaushalt 35 Kindertagesstätten, Jugend und Kultur

Stockum-Püschchen

lfd.Nr.	Ergebnis-und Finanzhaushalt	Ergebnisse 2020 in €	Ansätze 2021 einschl. Nachträge in €	Ansatz 2022 in €	Planungsdaten 2023 in €	Planungsdaten 2024 in €	Planungsdaten 2025 in €
F 43	Veränderung der liquiden Mittel (einschließlich durchlaufender Gelder)	0	0	0	0	0	0
F 44	nachrichtlich: Ausgleich Finanzhaushalt	0	-186.470	-228.340	-160.420	-162.770	-166.420

Teilergebnishaushalt Produkt 2811 Heimat- und sonstige Kulturpflege

Stockum-Püschchen

lfd.Nr.	Ergebnis-und Finanzhaushalt	Ergebnisse 2020 in €	Ansätze 2021 einschl. Nachträge in €	Ansatz 2022 in €	Planungsdaten 2023 in €	Planungsdaten 2024 in €	Planungsdaten 2025 in €
E 08	Summe der laufenden Erträge aus Verwaltungstätigkeit	0	0	0	0	0	0
E 10	- Aufwendungen für Sach- und Dienstleistungen	0	110	0	0	0	0
52920000	Sonst. Aufwendungen für Dienstleistungen	0	110	0	0	0	0
E 12	- Zuwendungen, Umlagen und sonstige Transferaufwendungen	0	1.450	1.450	1.450	1.450	1.450
54190000	Zuwendungen an übrige Bereiche	0	1.450	1.450	1.450	1.450	1.450
E 14	- Sonstige laufende Aufwendungen	0	4.340	15.590	4.340	4.340	4.340
56390000	Sonstige Geschäftsaufwendungen	0	4.000	15.250	4.000	4.000	4.000
56430000	Sonstige Beiträge	0	340	340	340	340	340
E 15	Summe der laufenden Aufwendungen aus Verwaltungstätigkeit	0	5.900	17.040	5.790	5.790	5.790
E 16	Laufendes Ergebnis aus Verwaltungstätigkeit	0	-5.900	-17.040	-5.790	-5.790	-5.790
E 20	Ordentliches Ergebnis	0	-5.900	-17.040	-5.790	-5.790	-5.790
E 23	Jahresergebnis (Jahresüberschuss/Jahresfehlbetrag) des Teilhaushalts	0	-5.900	-17.040	-5.790	-5.790	-5.790
F 23	Saldo der ordentlichen u. außerordentlichen Ein- und Auszahlungen	0	-6.240	-17.040	-5.790	-5.790	-5.790
F 29	- Auszahlungen für Sachanlagen	0	15.000	15.000	0	0	0
78523000	Baumaßnahmen (bebaute Grundstücke)	0	15.000	15.000	0	0	0
F 32	Summe der Auszahlungen aus Investitionstätigkeit	0	15.000	15.000	0	0	0
F 33	Saldo der Ein- und Auszahlungen aus Investitionstätigkeit	0	-15.000	-15.000	0	0	0
F 34	Finanzmittelüberschuss/-fehlbetrag des Teilhaushalts	0	-21.240	-32.040	-5.790	-5.790	-5.790
F 44	nachrichtlich: Ausgleich Finanzhaushalt	0	-6.240	-17.040	-5.790	-5.790	-5.790

Erläuterungen

Erläuterung zu 54190000

Grundschule Stockum-Püschchen: 450 €
 MGV: 250 €
 Fanfarezug: 250 €
 Feuerwehr 250 €
 Caritaswerkstatt Rotenhain: 125 €
 Kindergarten Höhn (Lebenshilfe): 125 €

Teilergebnishaushalt Produkt 2811 Heimat- und sonstige Kulturpflege

Stockum-Püschchen

Erläuterung zu 56390000

2022: Aufwendungen für Dorffest

Teilergebnishaushalt Produkt 3650 Tageseinrichtungen für Kinder

Stockum-Püschchen

lfd.Nr.	Ergebnis- und Finanzhaushalt	Ergebnisse 2020 in €	Ansätze 2021 einschl. Nachträge in €	Ansatz 2022 in €	Planungsdaten 2023 in €	Planungsdaten 2024 in €	Planungsdaten 2025 in €
E 08	Summe der laufenden Erträge aus Verwaltungstätigkeit	0	0	0	0	0	0
E 11	- Abschreibungen	0	4.372	3.910	3.750	3.480	3.380
53230000	AfA immat. VG aus gel. Zuw. als Nutzungsber.	0	4.372	3.910	3.750	3.480	3.380
E 12	- Zuwendungen, Umlagen und sonstige Transferaufwendungen	0	97.850	66.390	66.750	68.100	70.750
54144000	Zuwendungen an Zweckverbände	0	97.850	66.390	66.750	68.100	70.750
E 15	Summe der laufenden Aufwendungen aus Verwaltungstätigkeit	0	102.222	70.300	70.500	71.580	74.130
E 16	Laufendes Ergebnis aus Verwaltungstätigkeit	0	-102.222	-70.300	-70.500	-71.580	-74.130
E 20	Ordentliches Ergebnis	0	-102.222	-70.300	-70.500	-71.580	-74.130
E 23	Jahresergebnis (Jahresüberschuss/Jahresfehlbetrag) des Teilhaushalts	0	-102.222	-70.300	-70.500	-71.580	-74.130
F 23	Saldo der ordentlichen u. außerordentlichen Ein- und Auszahlungen	0	-97.850	-66.390	-66.750	-68.100	-70.750
F 28	- Auszahlungen für immaterielle Vermögensgegenstände	0	265.150	12.800	0	0	0
78420000	Auszahlungen aus gel. Zuwendungen als Nutzungsber.	0	265.150	12.800	0	0	0
F 32	Summe der Auszahlungen aus Investitionstätigkeit	0	265.150	12.800	0	0	0
F 33	Saldo der Ein- und Auszahlungen aus Investitionstätigkeit	0	-265.150	-12.800	0	0	0
F 34	Finanzmittelüberschuss/-fehlbetrag des Teilhaushalts	0	-363.000	-79.190	-66.750	-68.100	-70.750
F 44	nachrichtlich: Ausgleich Finanzhaushalt	0	-97.850	-66.390	-66.750	-68.100	-70.750

Teilergebnishaushalt Produkt 3661 Kinderspielplätze, Jugendräume

Stockum-Püschchen

lfd.Nr.	Ergebnis-und Finanzhaushalt	Ergebnisse 2020 in €	Ansätze 2021 einschl. Nachträge in €	Ansatz 2022 in €	Planungsdaten 2023 in €	Planungsdaten 2024 in €	Planungsdaten 2025 in €
E 08	Summe der laufenden Erträge aus Verwaltungstätigkeit	0	0	0	0	0	0
E 09	- Personal - und Versorgungsaufwendungen	0	1.090	190	190	200	210
50221000	Vergütungen Arbeitnehmer	0	830	140	140	140	150
50420000	Beiträge zur gesetzlichen SV für Arbeitnehmer	0	240	40	40	50	50
50900000	Pausch. Lohnsteuer (auch Zahl. über Knappschaft)	0	20	10	10	10	10
E 10	- Aufwendungen für Sach- und Dienstleistungen	0	3.400	1.100	1.100	1.100	1.100
52312000	Unterhaltung der Außenanlagen	0	300	600	600	600	600
52313000	Unterhaltung der Gebäude	0	3.000	400	400	400	400
52380000	Unterhaltung geringwertige Geräte u. Ausstattung	0	100	100	100	100	100
E 11	- Abschreibungen	0	1.211	1.430	1.350	1.100	1.100
53220000	AfA immat. VG aus gel. zweckgeb. Zuwendungen	0	128	130	130	130	130
53852000	Geschäftsausstattung	0	1.083	1.300	1.220	970	970
E 15	Summe der laufenden Aufwendungen aus Verwaltungstätigkeit	0	5.701	2.720	2.640	2.400	2.410
E 16	Laufendes Ergebnis aus Verwaltungstätigkeit	0	-5.701	-2.720	-2.640	-2.400	-2.410
E 20	Ordentliches Ergebnis	0	-5.701	-2.720	-2.640	-2.400	-2.410
E 23	Jahresergebnis (Jahresüberschuss/Jahresfehlbetrag) des Teilhaushalts	0	-5.701	-2.720	-2.640	-2.400	-2.410
F 23	Saldo der ordentlichen u. außerordentlichen Ein- und Auszahlungen	0	-5.990	-2.790	-2.790	-2.800	-2.810
F 29	- Auszahlungen für Sachanlagen	0	45.000	18.000	0	0	0
78571000	bewegl. Sachen des Anlagevermögens oberh. 1000 EUR	0	45.000	18.000	0	0	0
F 32	Summe der Auszahlungen aus Investitionstätigkeit	0	45.000	18.000	0	0	0
F 33	Saldo der Ein- und Auszahlungen aus Investitionstätigkeit	0	-45.000	-18.000	0	0	0
F 34	Finanzmittelüberschuss/-fehlbetrag des Teilhaushalts	0	-50.990	-20.790	-2.790	-2.800	-2.810
F 44	nachrichtlich: Ausgleich Finanzhaushalt	0	-5.990	-2.790	-2.790	-2.800	-2.810

Teilergebnishaushalt Kostenstelle 36612001 Spielplatz Stockum-Püschchen, DGH

Stockum-Püschchen

lfd.Nr.	Ergebnis-und Finanzhaushalt	Ergebnisse 2020 in €	Ansätze 2021 einschl. Nachträge in €	Ansatz 2022 in €	Planungsdaten 2023 in €	Planungsdaten 2024 in €	Planungsdaten 2025 in €
E 08	Summe der laufenden Erträge aus Verwaltungstätigkeit	0	0	0	0	0	0
E 09	- Personal - und Versorgungsaufwendungen	0	1.090	190	190	200	210
50221000	Vergütungen Arbeitnehmer	0	830	140	140	140	150
50420000	Beiträge zur gesetzlichen SV für Arbeitnehmer	0	240	40	40	50	50
50900000	Pausch. Lohnsteuer (auch Zahl. über Knappschaft)	0	20	10	10	10	10
E 10	- Aufwendungen für Sach- und Dienstleistungen	0	300	500	500	500	500
52312000	Unterhaltung der Außenanlagen	0	300	500	500	500	500
E 11	- Abschreibungen	0	1.211	1.430	1.350	1.100	1.100
53220000	AfA immat. VG aus gel. zweckgeb. Zuwendungen	0	128	130	130	130	130
53852000	Geschäftsausstattung	0	1.083	1.300	1.220	970	970
E 15	Summe der laufenden Aufwendungen aus Verwaltungstätigkeit	0	2.601	2.120	2.040	1.800	1.810
E 16	Laufendes Ergebnis aus Verwaltungstätigkeit	0	-2.601	-2.120	-2.040	-1.800	-1.810
E 20	Ordentliches Ergebnis	0	-2.601	-2.120	-2.040	-1.800	-1.810
E 23	Jahresergebnis (Jahresüberschuss/Jahresfehlbetrag) des Teilhaushalts	0	-2.601	-2.120	-2.040	-1.800	-1.810
F 23	Saldo der ordentlichen u. außerordentlichen Ein- und Auszahlungen	0	-1.390	-690	-690	-700	-710
F 29	- Auszahlungen für Sachanlagen	0	45.000	18.000	0	0	0
78571000	bewegl. Sachen des Anlagevermögens oberh. 1000 EUR	0	45.000	18.000	0	0	0
F 32	Summe der Auszahlungen aus Investitionstätigkeit	0	45.000	18.000	0	0	0
F 33	Saldo der Ein- und Auszahlungen aus Investitionstätigkeit	0	-45.000	-18.000	0	0	0
F 34	Finanzmittelüberschuss/-fehlbetrag des Teilhaushalts	0	-46.390	-18.690	-690	-700	-710
F 44	nachrichtlich: Ausgleich Finanzhaushalt	0	-1.390	-690	-690	-700	-710

Teilergebnishaushalt Kostenstelle 36612002 Spielplatz Stockum-Püschchen, Henswies

Stockum-Püschchen

lfd.Nr.	Ergebnis- und Finanzhaushalt	Ergebnisse 2020 in €	Ansätze 2021 einschl. Nachträge in €	Ansatz 2022 in €	Planungsdaten 2023 in €	Planungsdaten 2024 in €	Planungsdaten 2025 in €
E 08	Summe der laufenden Erträge aus Verwaltungstätigkeit	0	0	0	0	0	0
E 10	- Aufwendungen für Sach- und Dienstleistungen	0	0	100	100	100	100
52312000	Unterhaltung der Außenanlagen	0	0	100	100	100	100
E 15	Summe der laufenden Aufwendungen aus Verwaltungstätigkeit	0	0	100	100	100	100
E 16	Laufendes Ergebnis aus Verwaltungstätigkeit	0	0	-100	-100	-100	-100
E 20	Ordentliches Ergebnis	0	0	-100	-100	-100	-100
E 23	Jahresergebnis (Jahresüberschuss/Jahresfehlbetrag) des Teilhaushalts	0	0	-100	-100	-100	-100
F 23	Saldo der ordentlichen u. außerordentlichen Ein- und Auszahlungen	0	0	-100	-100	-100	-100
F 34	Finanzmittelüberschuss/-fehlbetrag des Teilhaushalts	0	0	-100	-100	-100	-100
F 44	nachrichtlich: Ausgleich Finanzhaushalt	0	0	-100	-100	-100	-100

Teilergebnishaushalt Kostenstelle 36612010 Jugendraum Stockum-Püschchen

Stockum-Püschchen

lfd.Nr.	Ergebnis-und Finanzhaushalt	Ergebnisse 2020 in €	Ansätze 2021 einschl. Nachträge in €	Ansatz 2022 in €	Planungsdaten 2023 in €	Planungsdaten 2024 in €	Planungsdaten 2025 in €
E 08	Summe der laufenden Erträge aus Verwaltungstätigkeit	0	0	0	0	0	0
E 10	- Aufwendungen für Sach- und Dienstleistungen	0	3.100	500	500	500	500
52313000	Unterhaltung der Gebäude	0	3.000	400	400	400	400
52380000	Unterhaltung geringwertige Geräte u. Ausstattung	0	100	100	100	100	100
E 15	Summe der laufenden Aufwendungen aus Verwaltungstätigkeit	0	3.100	500	500	500	500
E 16	Laufendes Ergebnis aus Verwaltungstätigkeit	0	-3.100	-500	-500	-500	-500
E 20	Ordentliches Ergebnis	0	-3.100	-500	-500	-500	-500
E 23	Jahresergebnis (Jahresüberschuss/Jahresfehlbetrag) des Teilhaushalts	0	-3.100	-500	-500	-500	-500
F 23	Saldo der ordentlichen u. außerordentlichen Ein- und Auszahlungen	0	-4.600	-2.000	-2.000	-2.000	-2.000
F 34	Finanzmittelüberschuss/-fehlbetrag des Teilhaushalts	0	-4.600	-2.000	-2.000	-2.000	-2.000
F 44	nachrichtlich: Ausgleich Finanzhaushalt	0	-4.600	-2.000	-2.000	-2.000	-2.000

Teilergebnishaushalt Produkt 4241 Kommunale Sportstätten

Stockum-Püschchen

lfd.Nr.	Ergebnis-und Finanzhaushalt	Ergebnisse 2020 in €	Ansätze 2021 einschl. Nachträge in €	Ansatz 2022 in €	Planungsdaten 2023 in €	Planungsdaten 2024 in €	Planungsdaten 2025 in €
E 02	+ Zuwendungen, allgemeine Umlagen und sonstige Transfererträge	0	1.087	1.080	1.080	1.080	1.080
41510000	Sonderposten aus Zuwendungen	0	1.087	1.080	1.080	1.080	1.080
E 08	Summe der laufenden Erträge aus Verwaltungstätigkeit	0	1.087	1.080	1.080	1.080	1.080
E 09	- Personal - und Versorgungsaufwendungen	0	90	0	0	0	0
50221000	Vergütungen Arbeitnehmer	0	60	0	0	0	0
50420000	Beiträge zur gesetzlichen SV für Arbeitnehmer	0	20	0	0	0	0
50900000	Pausch. Lohnsteuer (auch Zahl. über Knappschaft)	0	10	0	0	0	0
E 10	- Aufwendungen für Sach- und Dienstleistungen	0	16.800	24.500	7.100	7.200	7.300
52210000	Stromkosten	0	0	3.850	3.900	3.950	4.000
52230000	Wasser / Abwasser	0	0	2.650	2.700	2.750	2.800
52299999	Energie / Wasser / Abwasser / Abfall	0	10.000	0	0	0	0
52312000	Unterhaltung der Außenanlagen	0	5.100	10.000	0	0	0
52313000	Unterhaltung der Gebäude	0	500	8.000	500	500	500
52380000	Unterhaltung geringwertige Geräte u. Ausstattung	0	1.200	0	0	0	0
E 11	- Abschreibungen	0	4.996	5.000	5.000	5.000	5.000
53490000	mit sonstigen Gebäuden	0	2.767	2.770	2.770	2.770	2.770
53830000	Betriebsvorrichtungen	0	2.229	2.230	2.230	2.230	2.230
E 12	- Zuwendungen, Umlagen und sonstige Transferaufwendungen	0	750	750	750	750	750
54190000	Zuwendungen an übrige Bereiche	0	750	750	750	750	750
E 14	- Sonstige laufende Aufwendungen	0	100	140	140	140	140
56410000	Versicherungsbeiträge	0	100	0	0	0	0
56411000	Gebäudeversicherungen	0	0	140	140	140	140
E 15	Summe der laufenden Aufwendungen aus Verwaltungstätigkeit	0	22.736	30.390	12.990	13.090	13.190
E 16	Laufendes Ergebnis aus Verwaltungstätigkeit	0	-21.649	-29.310	-11.910	-12.010	-12.110
E 20	Ordentliches Ergebnis	0	-21.649	-29.310	-11.910	-12.010	-12.110
E 23	Jahresergebnis (Jahresüberschuss/Jahresfehlbetrag) des Teilhaushalts	0	-21.649	-29.310	-11.910	-12.010	-12.110
F 23	Saldo der ordentlichen u. außerordentlichen Ein- und Auszahlungen	0	-17.740	-25.390	-7.990	-8.090	-8.190
F 34	Finanzmittelüberschuss/-fehlbetrag des Teilhaushalts	0	-17.740	-25.390	-7.990	-8.090	-8.190

Teilergebnishaushalt Produkt 4241 Kommunale Sportstätten

Stockum-Püschchen

lfd.Nr.	Ergebnis-und Finanzhaushalt	Ergebnisse 2020 in €	Ansätze 2021 einschl. Nachträge in €	Ansatz 2022 in €	Planungsdaten 2023 in €	Planungsdaten 2024 in €	Planungsdaten 2025 in €
F 44	nachrichtlich: Ausgleich Finanzhaushalt	0	-17.740	-25.390	-7.990	-8.090	-8.190

Erläuterungen

Erläuterung zu 52312000

2022: Reparatur Flutlichtanlage

Erläuterung zu 52313000

2022: Neue Heizung Sportheim

Erläuterung zu 54190000

Sportverein: 250 €
Gymnastikverein: 250 €
TTC Hornister: 250 €

Teilergebnishaushalt Produkt 5510 Öffentliches Grün, Landschaftsbau

Stockum-Püschchen

lfd.Nr.	Ergebnis-und Finanzhaushalt	Ergebnisse 2020 in €	Ansätze 2021 einschl. Nachträge in €	Ansatz 2022 in €	Planungsdaten 2023 in €	Planungsdaten 2024 in €	Planungsdaten 2025 in €
E 06	+ Kostenerstattungen und Kostenumlagen	0	30	30	30	30	30
44243000	Kostenerstattungen von Gemeinden	0	30	30	30	30	30
E 08	Summe der laufenden Erträge aus Verwaltungstätigkeit	0	30	30	30	30	30
E 09	- Personal - und Versorgungsaufwendungen	0	3.620	5.460	5.560	5.680	5.800
50221000	Vergütungen Arbeitnehmer	0	2.770	4.190	4.270	4.360	4.450
50420000	Beiträge zur gesetzlichen SV für Arbeitnehmer	0	800	1.240	1.260	1.290	1.320
50900000	Pausch. Lohnsteuer (auch Zahl. über Knappschaft)	0	50	30	30	30	30
E 10	- Aufwendungen für Sach- und Dienstleistungen	0	6.000	20.400	20.420	20.440	20.460
52210000	Stromkosten	0	0	500	510	520	530
52230000	Wasser / Abwasser	0	0	400	410	420	430
52240000	Abfall	0	0	500	500	500	500
52299999	Energie / Wasser / Abwasser / Abfall	0	2.000	0	0	0	0
52320000	Bewirtschaftungskosten	0	1.000	1.000	1.000	1.000	1.000
52380000	Unterhaltung geringwertige Geräte u. Ausstattung	0	2.000	2.000	2.000	2.000	2.000
52920000	Sonst. Aufwendungen für Dienstleistungen	0	1.000	16.000	16.000	16.000	16.000
E 11	- Abschreibungen	0	2.038	2.050	2.050	1.960	1.920
53580000	Straßen, Wege, Plätze und Verkehrslenkg.anlagen	0	1.914	1.920	1.920	1.920	1.920
53820000	Maschinen und technische Anlagen	0	124	130	130	40	0
E 15	Summe der laufenden Aufwendungen aus Verwaltungstätigkeit	0	11.658	27.910	28.030	28.080	28.180
E 16	Laufendes Ergebnis aus Verwaltungstätigkeit	0	-11.628	-27.880	-28.000	-28.050	-28.150
E 20	Ordentliches Ergebnis	0	-11.628	-27.880	-28.000	-28.050	-28.150
E 23	Jahresergebnis (Jahresüberschuss/Jahresfehlbetrag) des Teilhaushalts	0	-11.628	-27.880	-28.000	-28.050	-28.150
F 23	Saldo der ordentlichen u. außerordentlichen Ein- und Auszahlungen	0	-9.590	-25.830	-25.950	-26.090	-26.230
F 34	Finanzmittelüberschuss/-fehlbetrag des Teilhaushalts	0	-9.590	-25.830	-25.950	-26.090	-26.230
F 44	nachrichtlich: Ausgleich Finanzhaushalt	0	-9.590	-25.830	-25.950	-26.090	-26.230

Teilergebnishaushalt Produkt 5731 Kommunale allgemeine Einrichtungen und Unternehmen

Stockum-Püschchen

lfd.Nr.	Ergebnis- und Finanzhaushalt	Ergebnisse 2020 in €	Ansätze 2021 einschl. Nachträge in €	Ansatz 2022 in €	Planungsdaten 2023 in €	Planungsdaten 2024 in €	Planungsdaten 2025 in €
E 02	+ Zuwendungen, allgemeine Umlagen und sonstige Transfererträge	0	105	100	100	100	100
41510000	Sonderposten aus Zuwendungen	0	105	100	100	100	100
E 04	+ Öffentlich-rechtliche Leistungsentgelte	0	300	800	800	800	800
43210000	Entgelte für die Benutzung von öffentl. Einrichtg. u. für wirtschaftl. Dienstleistg.	0	300	800	800	800	800
E 05	+ Privatrechtliche Leistungsentgelte	0	4.200	4.200	4.200	4.200	4.200
44122000	Landpachten	0	200	200	200	200	200
44190000	Sonstige privatrechtliche Leistungsentgelte	0	4.000	4.000	4.000	4.000	4.000
E 06	+ Kostenerstattungen und Kostenumlagen	0	0	5.000	5.000	5.000	5.000
44243000	Kostenerstattungen von Gemeinden	0	0	5.000	5.000	5.000	5.000
E 08	Summe der laufenden Erträge aus Verwaltungstätigkeit	0	4.605	10.100	10.100	10.100	10.100
E 09	- Personal - und Versorgungsaufwendungen	0	10.110	19.050	19.430	19.810	20.220
50221000	Vergütungen Arbeitnehmer	0	7.700	14.590	14.880	15.180	15.480
50420000	Beiträge zur gesetzlichen SV für Arbeitnehmer	0	2.280	4.120	4.200	4.280	4.380
50900000	Pausch. Lohnsteuer (auch Zahl. über Knappschaft)	0	130	340	350	350	360
E 10	- Aufwendungen für Sach- und Dienstleistungen	0	44.700	81.550	41.420	41.790	42.160
52210000	Stromkosten	0	0	9.750	9.910	10.070	10.230
52221000	Heizöl	0	0	10.000	10.100	10.200	10.300
52230000	Wasser / Abwasser	0	0	5.250	5.360	5.470	5.580
52240000	Abfall	0	0	350	350	350	350
52299999	Energie / Wasser / Abwasser / Abfall	0	7.000	0	0	0	0
52312000	Unterhaltung der Außenanlagen	0	0	1.000	1.000	1.000	1.000
52313000	Unterhaltung der Gebäude	0	7.000	44.000	3.500	3.500	3.500
52320000	Bewirtschaftungskosten	0	100	100	100	100	100
52338000	Unterhaltung der Straßen, Wege und Plätze	0	500	500	500	500	500
52370000	Unterhaltung Betriebs- und Geschäftsausstattung	0	0	1.500	1.500	1.500	1.500
52380000	Unterhaltung geringwertige Geräte u. Ausstattung	0	100	100	100	100	100
52543000	Kostenerstattungen an Gemeinden	0	30.000	0	0	0	0
52910000	Sonst. Aufwendungen für Sachleistungen	0	0	9.000	9.000	9.000	9.000

Teilergebnishaushalt Produkt 5731 Kommunale allgemeine Einrichtungen und Unternehmen

Stockum-Püschchen

lfd.Nr.	Ergebnis-und Finanzhaushalt	Ergebnisse 2020 in €	Ansätze 2021 einschl. Nachträge in €	Ansatz 2022 in €	Planungsdaten 2023 in €	Planungsdaten 2024 in €	Planungsdaten 2025 in €
E 11	- Abschreibungen	0	26.081	29.680	29.680	29.680	26.180
53230000	AfA immat. VG aus gel. Zuw. als Nutzungsber.	0	17.313	17.320	17.320	17.320	17.320
53490000	mit sonstigen Gebäuden	0	5.276	5.360	5.360	5.360	5.360
53820000	Maschinen und technische Anlagen	0	3.492	7.000	7.000	7.000	3.500
E 14	- Sonstige laufende Aufwendungen	0	250	1.800	1.800	1.800	1.770
56341000	Telefon, Datenübertragungskosten	0	0	300	300	300	300
56410000	Versicherungsbeiträge	0	250	0	0	0	0
56411000	Gebäudeversicherungen	0	0	1.500	1.500	1.500	1.470
E 15	Summe der laufenden Aufwendungen aus Verwaltungstätigkeit	0	81.141	132.080	92.330	93.080	90.330
E 16	Laufendes Ergebnis aus Verwaltungstätigkeit	0	-76.536	-121.980	-82.230	-82.980	-80.230
E 20	Ordentliches Ergebnis	0	-76.536	-121.980	-82.230	-82.980	-80.230
E 23	Jahresergebnis (Jahresüberschuss/Jahresfehlbetrag) des Teilhaushalts	0	-76.536	-121.980	-82.230	-82.980	-80.230
F 23	Saldo der ordentlichen u. außerordentlichen Ein- und Auszahlungen	0	-49.060	-90.900	-51.150	-51.900	-52.650
F 29	- Auszahlungen für Sachanlagen	0	0	18.500	0	0	0
78523000	Baumaßnahmen (bebaute Grundstücke)	0	0	15.000	0	0	0
78571000	bewegl. Sachen des Anlagevermögens oberh. 1000 EUR	0	0	3.500	0	0	0
F 32	Summe der Auszahlungen aus Investitionstätigkeit	0	0	18.500	0	0	0
F 33	Saldo der Ein- und Auszahlungen aus Investitionstätigkeit	0	0	-18.500	0	0	0
F 34	Finanzmittelüberschuss/-fehlbetrag des Teilhaushalts	0	-49.060	-109.400	-51.150	-51.900	-52.650
F 44	nachrichtlich: Ausgleich Finanzhaushalt	0	-49.060	-90.900	-51.150	-51.900	-52.650

Erläuterungen

Erläuterung zu 52313000

2022: Reparatur Notbeleuchtung
2022: Versiegelung Hallenboden

Teilergebnishaushalt Kostenstelle 57312001 Dorfgemeinschaftshaus Stockum-Püschchen

Stockum-Püschchen

lfd.Nr.	Ergebnis-und Finanzhaushalt	Ergebnisse 2020 in €	Ansätze 2021 einschl. Nachträge in €	Ansatz 2022 in €	Planungsdaten 2023 in €	Planungsdaten 2024 in €	Planungsdaten 2025 in €
E 02	+ Zuwendungen, allgemeine Umlagen und sonstige Transfererträge	0	105	100	100	100	100
41510000	Sonderposten aus Zuwendungen	0	105	100	100	100	100
E 04	+ Öffentlich-rechtliche Leistungsentgelte	0	300	300	300	300	300
43210000	Entgelte für die Benutzung von öffentl.Einrichtg. u. für wirtschaftl. Dienstleistg.	0	300	300	300	300	300
E 05	+ Privatrechtliche Leistungsentgelte	0	200	200	200	200	200
44122000	Landpachten	0	200	200	200	200	200
E 08	Summe der laufenden Erträge aus Verwaltungstätigkeit	0	605	600	600	600	600
E 09	- Personal - und Versorgungsaufwendungen	0	2.330	2.540	2.590	2.640	2.700
50221000	Vergütungen Arbeitnehmer	0	1.790	1.950	1.990	2.030	2.070
50420000	Beiträge zur gesetzlichen SV für Arbeitnehmer	0	530	580	590	600	620
50900000	Pausch. Lohnsteuer (auch Zahl. über Knappschaft)	0	10	10	10	10	10
E 10	- Aufwendungen für Sach- und Dienstleistungen	0	13.700	9.350	6.950	7.050	7.150
52210000	Stromkosten	0	0	4.000	4.050	4.100	4.150
52230000	Wasser / Abwasser	0	0	2.000	2.050	2.100	2.150
52240000	Abfall	0	0	150	150	150	150
52299999	Energie / Wasser / Abwasser / Abfall	0	6.500	0	0	0	0
52313000	Unterhaltung der Gebäude	0	7.000	3.000	500	500	500
52320000	Bewirtschaftungskosten	0	100	100	100	100	100
52380000	Unterhaltung geringwertige Geräte u. Ausstattung	0	100	100	100	100	100
E 11	- Abschreibungen	0	5.276	5.280	5.280	5.280	5.280
53490000	mit sonstigen Gebäuden	0	5.276	5.280	5.280	5.280	5.280
E 14	- Sonstige laufende Aufwendungen	0	250	300	300	300	270
56410000	Versicherungsbeiträge	0	250	0	0	0	0
56411000	Gebäudeversicherungen	0	0	300	300	300	270
E 15	Summe der laufenden Aufwendungen aus Verwaltungstätigkeit	0	21.556	17.470	15.120	15.270	15.400
E 16	Laufendes Ergebnis aus Verwaltungstätigkeit	0	-20.951	-16.870	-14.520	-14.670	-14.800
E 20	Ordentliches Ergebnis	0	-20.951	-16.870	-14.520	-14.670	-14.800
E 23	Jahresergebnis (Jahresüberschuss/Jahresfehlbetrag) des Teilhaushalts	0	-20.951	-16.870	-14.520	-14.670	-14.800

Teilergebnishaushalt Kostenstelle 57312001 Dorfgemeinschaftshaus Stockum-Püschchen

Stockum-Püschchen

lfd.Nr.	Ergebnis-und Finanzhaushalt	Ergebnisse 2020 in €	Ansätze 2021 einschl. Nachträge in €	Ansatz 2022 in €	Planungsdaten 2023 in €	Planungsdaten 2024 in €	Planungsdaten 2025 in €
F 23	Saldo der ordentlichen u. außerordentlichen Ein-und Auszahlungen	0	-14.280	-10.190	-7.840	-7.990	-8.120
F 34	Finanzmittelüberschuss/-fehlbetrag des Teilhaushalts	0	-14.280	-10.190	-7.840	-7.990	-8.120
F 44	nachrichtlich: Ausgleich Finanzhaushalt	0	-14.280	-10.190	-7.840	-7.990	-8.120

Teilergebnishaushalt Kostenstelle 57312002 Photovoltaikanlage Götzenberghalle Stockum-Püschchen

Stockum-Püschchen

lfd.Nr.	Ergebnis-und Finanzhaushalt	Ergebnisse 2020 in €	Ansätze 2021 einschl. Nachträge in €	Ansatz 2022 in €	Planungsdaten 2023 in €	Planungsdaten 2024 in €	Planungsdaten 2025 in €
E 05	+ Privatrechtliche Leistungsentgelte	0	4.000	4.000	4.000	4.000	4.000
44190000	Sonstige privatrechtliche Leistungsentgelte	0	4.000	4.000	4.000	4.000	4.000
E 08	Summe der laufenden Erträge aus Verwaltungstätigkeit	0	4.000	4.000	4.000	4.000	4.000
E 11	- Abschreibungen	0	3.492	3.580	3.580	3.580	80
53490000	mit sonstigen Gebäuden	0	0	80	80	80	80
53820000	Maschinen und technische Anlagen	0	3.492	3.500	3.500	3.500	0
E 15	Summe der laufenden Aufwendungen aus Verwaltungstätigkeit	0	3.492	3.580	3.580	3.580	80
E 16	Laufendes Ergebnis aus Verwaltungstätigkeit	0	508	420	420	420	3.920
E 20	Ordentliches Ergebnis	0	508	420	420	420	3.920
E 23	Jahresergebnis (Jahresüberschuss/Jahresfehlbetrag) des Teilhaushalts	0	508	420	420	420	3.920
F 23	Saldo der ordentlichen u. außerordentlichen Ein- und Auszahlungen	0	4.000	4.000	4.000	4.000	4.000
F 34	Finanzmittelüberschuss/-fehlbetrag des Teilhaushalts	0	4.000	4.000	4.000	4.000	4.000
F 44	nachrichtlich: Ausgleich Finanzhaushalt	0	4.000	4.000	4.000	4.000	4.000

Teilergebnishaushalt Kostenstelle 57312003 Götzenberghalle Stockum-Püschchen

Stockum-Püschchen

lfd.Nr.	Ergebnis-und Finanzhaushalt	Ergebnisse 2020 in €	Ansätze 2021 einschl. Nachträge in €	Ansatz 2022 in €	Planungsdaten 2023 in €	Planungsdaten 2024 in €	Planungsdaten 2025 in €
E 04	+ Öffentlich-rechtliche Leistungsentgelte	0	0	500	500	500	500
43210000	Entgelte für die Benutzung von öffentl.Einrichtg. u. für wirtschaftl. Dienstleistg.	0	0	500	500	500	500
E 06	+ Kostenerstattungen und Kostenumlagen	0	0	5.000	5.000	5.000	5.000
44243000	Kostenerstattungen von Gemeinden	0	0	5.000	5.000	5.000	5.000
E 08	Summe der laufenden Erträge aus Verwaltungstätigkeit	0	0	5.500	5.500	5.500	5.500
E 09	- Personal - und Versorgungsaufwendungen	0	7.780	16.510	16.840	17.170	17.520
50221000	Vergütungen Arbeitnehmer	0	5.910	12.640	12.890	13.150	13.410
50420000	Beiträge zur gesetzlichen SV für Arbeitnehmer	0	1.750	3.540	3.610	3.680	3.760
50900000	Pausch. Lohnsteuer (auch Zahl. über Knappschaft)	0	120	330	340	340	350
E 10	- Aufwendungen für Sach- und Dienstleistungen	0	30.000	71.200	33.450	33.700	33.950
52210000	Stromkosten	0	0	5.500	5.600	5.700	5.800
52221000	Heizöl	0	0	10.000	10.100	10.200	10.300
52230000	Wasser / Abwasser	0	0	3.000	3.050	3.100	3.150
52240000	Abfall	0	0	200	200	200	200
52312000	Unterhaltung der Außenanlagen	0	0	1.000	1.000	1.000	1.000
52313000	Unterhaltung der Gebäude	0	0	41.000	3.000	3.000	3.000
52370000	Unterhaltung Betriebs- und Geschäftsausstattung	0	0	1.500	1.500	1.500	1.500
52543000	Kostenerstattungen an Gemeinden	0	30.000	0	0	0	0
52910000	Sonst. Aufwendungen für Sachleistungen	0	0	9.000	9.000	9.000	9.000
E 11	- Abschreibungen	0	17.313	20.820	20.820	20.820	20.820
53230000	AfA immat. VG aus gel. Zuw. als Nutzungsber.	0	17.313	17.320	17.320	17.320	17.320
53820000	Maschinen und technische Anlagen	0	0	3.500	3.500	3.500	3.500
E 14	- Sonstige laufende Aufwendungen	0	0	1.500	1.500	1.500	1.500
56341000	Telefon, Datenübertragungskosten	0	0	300	300	300	300
56411000	Gebäudeversicherungen	0	0	1.200	1.200	1.200	1.200
E 15	Summe der laufenden Aufwendungen aus Verwaltungstätigkeit	0	55.093	110.030	72.610	73.190	73.790
E 16	Laufendes Ergebnis aus Verwaltungstätigkeit	0	-55.093	-104.530	-67.110	-67.690	-68.290
E 20	Ordentliches Ergebnis	0	-55.093	-104.530	-67.110	-67.690	-68.290

Teilergebnishaushalt Kostenstelle 57312003 Götzenberghalle Stockum-Püschchen

Stockum-Püschchen

lfd.Nr.	Ergebnis- und Finanzhaushalt	Ergebnisse 2020 in €	Ansätze 2021 einschl. Nachträge in €	Ansatz 2022 in €	Planungsdaten 2023 in €	Planungsdaten 2024 in €	Planungsdaten 2025 in €
E 23	Jahresergebnis (Jahresüberschuss/Jahresfehlbetrag) des Teilhaushalts	0	-55.093	-104.530	-67.110	-67.690	-68.290
F 23	Saldo der ordentlichen u. außerordentlichen Ein- und Auszahlungen	0	-37.780	-83.710	-46.290	-46.870	-47.470
F 29	- Auszahlungen für Sachanlagen	0	0	18.500	0	0	0
78523000	Baumaßnahmen (bebaute Grundstücke)	0	0	15.000	0	0	0
78571000	bewegl. Sachen des Anlagevermögens oberh. 1000 EUR	0	0	3.500	0	0	0
F 32	Summe der Auszahlungen aus Investitionstätigkeit	0	0	18.500	0	0	0
F 33	Saldo der Ein- und Auszahlungen aus Investitionstätigkeit	0	0	-18.500	0	0	0
F 34	Finanzmittelüberschuss/-fehlbetrag des Teilhaushalts	0	-37.780	-102.210	-46.290	-46.870	-47.470
F 44	nachrichtlich: Ausgleich Finanzhaushalt	0	-37.780	-83.710	-46.290	-46.870	-47.470

Erläuterungen

Erläuterung zu 52313000

2022: Reparatur Notbeleuchtung
2022: Versiegelung Hallenboden

Teilergebnishaushalt Kostenstelle 57312004 Festplatz Stockum-Püschchen

Stockum-Püschchen

lfd.Nr.	Ergebnis-und Finanzhaushalt	Ergebnisse 2020 in €	Ansätze 2021 einschl. Nachträge in €	Ansatz 2022 in €	Planungsdaten 2023 in €	Planungsdaten 2024 in €	Planungsdaten 2025 in €
E 08	Summe der laufenden Erträge aus Verwaltungstätigkeit	0	0	0	0	0	0
E 10	- Aufwendungen für Sach- und Dienstleistungen	0	1.000	1.000	1.020	1.040	1.060
52210000	Stromkosten	0	0	250	260	270	280
52230000	Wasser / Abwasser	0	0	250	260	270	280
52299999	Energie / Wasser / Abwasser / Abfall	0	500	0	0	0	0
52338000	Unterhaltung der Straßen, Wege und Plätze	0	500	500	500	500	500
E 15	Summe der laufenden Aufwendungen aus Verwaltungstätigkeit	0	1.000	1.000	1.020	1.040	1.060
E 16	Laufendes Ergebnis aus Verwaltungstätigkeit	0	-1.000	-1.000	-1.020	-1.040	-1.060
E 20	Ordentliches Ergebnis	0	-1.000	-1.000	-1.020	-1.040	-1.060
E 23	Jahresergebnis (Jahresüberschuss/Jahresfehlbetrag) des Teilhaushalts	0	-1.000	-1.000	-1.020	-1.040	-1.060
F 23	Saldo der ordentlichen u. außerordentlichen Ein- und Auszahlungen	0	-1.000	-1.000	-1.020	-1.040	-1.060
F 34	Finanzmittelüberschuss/-fehlbetrag des Teilhaushalts	0	-1.000	-1.000	-1.020	-1.040	-1.060
F 44	nachrichtlich: Ausgleich Finanzhaushalt	0	-1.000	-1.000	-1.020	-1.040	-1.060

Ortsgemeinde Stockum-Püschchen

6.3 Produkthaushaltsbuch 2022

**Teilhaushalt 40
Bauen, Umwelt und Tourismus**

Teilergebnishaushalt Teilhaushalt 40 Bauen, Umwelt und Tourismus

Stockum-Püschchen

lfd.Nr.	Ergebnis-und Finanzhaushalt	Ergebnisse 2020 in €	Ansätze 2021 einschl. Nachträge in €	Ansatz 2022 in €	Planungsdaten 2023 in €	Planungsdaten 2024 in €	Planungsdaten 2025 in €
E 02	+ Zuwendungen, allgemeine Umlagen und sonstige Transfererträge	0	32	30	30	30	0
E 04	+ Öffentlich-rechtliche Leistungsentgelte	0	13.774	13.720	13.720	13.720	11.690
E 06	+ Kostenerstattungen und Kostenumlagen	0	6.000	6.000	0	0	0
E 07	+ Sonstige laufende Erträge	0	17.200	17.200	17.200	17.200	17.200
E 08	Summe der laufenden Erträge aus Verwaltungstätigkeit	0	37.006	36.950	30.950	30.950	28.890
E 09	- Personal - und Versorgungsaufwendungen	0	24.500	23.780	24.250	24.730	25.240
E 10	- Aufwendungen für Sach- und Dienstleistungen	0	67.660	93.460	44.510	44.560	44.610
E 11	- Abschreibungen	0	36.293	37.240	37.160	36.240	32.340
E 12	- Zuwendungen, Umlagen und sonstige Transferaufwendungen	0	10.000	10.000	10.000	10.000	10.000
E 14	- Sonstige laufende Aufwendungen	0	16.320	55.200	3.200	3.200	3.200
E 15	Summe der laufenden Aufwendungen aus Verwaltungstätigkeit	0	154.773	219.680	119.120	118.730	115.390
E 16	Laufendes Ergebnis aus Verwaltungstätigkeit	0	-117.767	-182.730	-88.170	-87.780	-86.500
E 19	Saldo der Zins- und sonstigen Finanzerträge und -aufwendungen	0	0	0	0	0	0
E 20	Ordentliches Ergebnis	0	-117.767	-182.730	-88.170	-87.780	-86.500
E 23	Jahresergebnis (Jahresüberschuss/Jahresfehlbetrag) des Teilhaushalts	0	-117.767	-182.730	-88.170	-87.780	-86.500
F 23	Saldo der ordentlichen u. außerordentlichen Ein- und Auszahlungen	0	-112.140	-159.240	-64.760	-65.290	-65.850
F 27	Summe der Einzahlungen aus Investitionstätigkeit	0	0	0	0	0	0
F 29	- Auszahlungen für Sachanlagen	0	4.000	11.000	0	0	0
F 32	Summe der Auszahlungen aus Investitionstätigkeit	0	4.000	11.000	0	0	0
F 33	Saldo der Ein- und Auszahlungen aus Investitionstätigkeit	0	-4.000	-11.000	0	0	0
F 34	Finanzmittelüberschuss/-fehlbetrag des Teilhaushalts	0	-116.140	-170.240	-64.760	-65.290	-65.850
F 38	Veränderung der liquiden Mittel (ohne durchlaufende Gelder)	0	0	0	0	0	0
F 39	Saldo d. Ein- und Auszahlungen aus Krediten zur Liquiditätssicherung	0	0	0	0	0	0
F 40	Saldo der Ein- und Auszahlungen aus Finanzierungstätigkeit	0	0	0	0	0	0
F 41	Saldo der durchlaufenden Gelder	0	0	0	0	0	0
F 42	Verwendung Finanzmittelüberschuss/ Deckung Finanzmittelfehlbetrag	0	0	0	0	0	0
F 43	Veränderung der liquiden Mittel (einschließlich durchlaufender Gelder)	0	0	0	0	0	0

Teilergebnishaushalt Teilhaushalt 40 Bauen, Umwelt und Tourismus

Stockum-Püschchen

lfd.Nr.	Ergebnis-und Finanzhaushalt	Ergebnisse 2020 in €	Ansätze 2021 einschl. Nachträge in €	Ansatz 2022 in €	Planungsdaten 2023 in €	Planungsdaten 2024 in €	Planungsdaten 2025 in €
F 44	nachrichtlich: Ausgleich Finanzhaushalt	0	-112.140	-159.240	-64.760	-65.290	-65.850

Teilergebnishaushalt Produkt 1143 Bauhof

Stockum-Püschchen

lfd.Nr.	Ergebnis-und Finanzhaushalt	Ergebnisse 2020 in €	Ansätze 2021 einschl. Nachträge in €	Ansatz 2022 in €	Planungsdaten 2023 in €	Planungsdaten 2024 in €	Planungsdaten 2025 in €
E 08	Summe der laufenden Erträge aus Verwaltungstätigkeit	0	0	0	0	0	0
E 09	- Personal - und Versorgungsaufwendungen	0	23.090	23.120	23.580	24.040	24.520
50221000	Vergütungen Arbeitnehmer	0	17.270	17.300	17.650	18.000	18.360
50222000	Leistungszulagen Arbeitnehmer	0	350	350	350	350	350
50320000	Beiträge zu Versorgungskassen für Arbeitnehmer	0	1.940	1.940	1.980	2.020	2.060
50420000	Beiträge zur gesetzlichen SV für Arbeitnehmer	0	3.460	3.460	3.530	3.600	3.680
50629000	Sonst. Personalnebenaufwendungen für Arbeitnehmer	0	50	50	50	50	50
50900000	Pausch. Lohnsteuer (auch Zahl. über Knappschaft)	0	20	20	20	20	20
E 10	- Aufwendungen für Sach- und Dienstleistungen	0	8.250	8.250	6.250	6.250	6.250
52240000	Abfall	0	0	350	350	350	350
52299999	Energie / Wasser / Abwasser / Abfall	0	350	0	0	0	0
52313000	Unterhaltung der Gebäude	0	200	200	200	200	200
52320000	Bewirtschaftungskosten	0	200	200	200	200	200
52350000	Fahrzeugunterhaltung	0	5.000	5.000	5.000	5.000	5.000
52380000	Unterhaltung geringwertige Geräte u. Ausstattung	0	2.500	2.500	500	500	500
E 11	- Abschreibungen	0	8.706	8.480	8.420	8.420	8.420
53490000	mit sonstigen Gebäuden	0	1.484	1.490	1.490	1.490	1.490
53852000	Geschäftsausstattung	0	7.222	6.990	6.930	6.930	6.930
E 14	- Sonstige laufende Aufwendungen	0	4.020	2.900	2.900	2.900	2.900
56120000	Aufwendungen für Aus- und Fortbildung, Umschulung	0	500	500	500	500	500
56150000	Dienst- und Schutzkleidung, persönliche Ausrüstung Ausrüstungsgegenstände	0	1.000	1.000	1.000	1.000	1.000
56410000	Versicherungsbeiträge	0	2.010	0	0	0	0
56411000	Gebäudeversicherungen	0	0	200	200	200	200
56419000	Sonstige Versicherungen	0	0	900	900	900	900
56820000	Kraftfahrzeugsteuer	0	510	300	300	300	300
E 15	Summe der laufenden Aufwendungen aus Verwaltungstätigkeit	0	44.066	42.750	41.150	41.610	42.090
E 16	Laufendes Ergebnis aus Verwaltungstätigkeit	0	-44.066	-42.750	-41.150	-41.610	-42.090
E 20	Ordentliches Ergebnis	0	-44.066	-42.750	-41.150	-41.610	-42.090

Teilergebnishaushalt Produkt 1143 Bauhof

Stockum-Püschchen

lfd.Nr.	Ergebnis- und Finanzhaushalt	Ergebnisse 2020 in €	Ansätze 2021 einschl. Nachträge in €	Ansatz 2022 in €	Planungsdaten 2023 in €	Planungsdaten 2024 in €	Planungsdaten 2025 in €
E 23	Jahresergebnis (Jahresüberschuss/Jahresfehlbetrag) des Teilhaushalts	0	-44.066	-42.750	-41.150	-41.610	-42.090
F 23	Saldo der ordentlichen u. außerordentlichen Ein- und Auszahlungen	0	-35.360	-34.270	-32.730	-33.190	-33.670
F 29	- Auszahlungen für Sachanlagen	0	4.000	11.000	0	0	0
78560000	Auszahlungen Fahrzeuge, Maschinen, techn. Anlagen	0	2.000	11.000	0	0	0
78571000	bewegl. Sachen des Anlagevermögens oberh. 1000 EUR	0	2.000	0	0	0	0
F 32	Summe der Auszahlungen aus Investitionstätigkeit	0	4.000	11.000	0	0	0
F 33	Saldo der Ein- und Auszahlungen aus Investitionstätigkeit	0	-4.000	-11.000	0	0	0
F 34	Finanzmittelüberschuss/-fehlbetrag des Teilhaushalts	0	-39.360	-45.270	-32.730	-33.190	-33.670
F 44	nachrichtlich: Ausgleich Finanzhaushalt	0	-35.360	-34.270	-32.730	-33.190	-33.670

Erläuterungen

Erläuterung zu 52380000

2022: Regale für Bauhof wg. Arbeitsschutz (Wiederholungsveranschlagung)

Teilergebnishaushalt Produkt 5110 Räumliche Planungs- und Entwicklungsmaßnahmen

Stockum-Püschchen

lfd.Nr.	Ergebnis- und Finanzhaushalt	Ergebnisse 2020 in €	Ansätze 2021 einschl. Nachträge in €	Ansatz 2022 in €	Planungsdaten 2023 in €	Planungsdaten 2024 in €	Planungsdaten 2025 in €
E 06	+ Kostenerstattungen und Kostenumlagen	0	6.000	6.000	0	0	0
44244000	Kostenerstattungen von Zweckverbänden	0	6.000	6.000	0	0	0
E 08	Summe der laufenden Erträge aus Verwaltungstätigkeit	0	6.000	6.000	0	0	0
E 14	- Sonstige laufende Aufwendungen	0	12.000	52.000	0	0	0
56255000	Aufwend. für die Erstellung von Bebauungsplänen	0	12.000	52.000	0	0	0
E 15	Summe der laufenden Aufwendungen aus Verwaltungstätigkeit	0	12.000	52.000	0	0	0
E 16	Laufendes Ergebnis aus Verwaltungstätigkeit	0	-6.000	-46.000	0	0	0
E 20	Ordentliches Ergebnis	0	-6.000	-46.000	0	0	0
E 23	Jahresergebnis (Jahresüberschuss/Jahresfehlbetrag) des Teilhaushalts	0	-6.000	-46.000	0	0	0
F 23	Saldo der ordentlichen u. außerordentlichen Ein- und Auszahlungen	0	-6.000	-46.000	0	0	0
F 34	Finanzmittelüberschuss/-fehlbetrag des Teilhaushalts	0	-6.000	-46.000	0	0	0
F 44	nachrichtlich: Ausgleich Finanzhaushalt	0	-6.000	-46.000	0	0	0

Erläuterungen

Erläuterung zu 56255000

2022: Änderung B-Plan Kindergarten (Wiederholungsveranschlagung)
2022: Planung "Dorfwies" und "Auf der Gass"

Teilergebnishaushalt Produkt 5411 Gemeindestraßen

Stockum-Püschchen

lfd.Nr.	Ergebnis-und Finanzhaushalt	Ergebnisse 2020 in €	Ansätze 2021 einschl. Nachträge in €	Ansatz 2022 in €	Planungsdaten 2023 in €	Planungsdaten 2024 in €	Planungsdaten 2025 in €
E 02	+ Zuwendungen, allgemeine Umlagen und sonstige Transfererträge	0	32	30	30	30	0
41510000	Sonderposten aus Zuwendungen	0	32	30	30	30	0
E 04	+ Öffentlich-rechtliche Leistungsentgelte	0	13.774	13.720	13.720	13.720	11.690
43710000	Erträge a.d. Auflös.v.SoPo f.Beiträge u.ähnl.Entg.	0	13.774	13.720	13.720	13.720	11.690
E 07	+ Sonstige laufende Erträge	0	17.200	17.200	17.200	17.200	17.200
46250000	Konzessionsabgaben	0	17.200	17.200	17.200	17.200	17.200
E 08	Summe der laufenden Erträge aus Verwaltungstätigkeit	0	31.006	30.950	30.950	30.950	28.890
E 09	- Personal - und Versorgungsaufwendungen	0	1.410	660	670	690	720
50221000	Vergütungen Arbeitnehmer	0	1.080	500	510	530	540
50420000	Beiträge zur gesetzlichen SV für Arbeitnehmer	0	310	150	150	150	160
50900000	Pausch. Lohnsteuer (auch Zahl. über Knappschaft)	0	20	10	10	10	20
E 10	- Aufwendungen für Sach- und Dienstleistungen	0	47.910	72.210	34.260	34.310	34.360
52210000	Stromkosten	0	7.000	5.500	5.550	5.600	5.650
52231000	Straßenoberflächenentwässerung	0	20.710	20.710	20.710	20.710	20.710
52338000	Unterhaltung der Straßen, Wege und Plätze	0	20.000	45.000	7.000	7.000	7.000
52920000	Sonst. Aufwendungen für Dienstleistungen	0	200	1.000	1.000	1.000	1.000
E 11	- Abschreibungen	0	21.221	21.330	21.330	20.410	16.510
53230000	AfA immat. VG aus gel. Zuw. als Nutzungsber.	0	487	500	500	500	500
53490000	mit sonstigen Gebäuden	0	356	360	360	170	0
53580000	Straßen, Wege, Plätze und Verkehrslenkg.anlagen	0	20.378	20.470	20.470	19.740	16.010
E 15	Summe der laufenden Aufwendungen aus Verwaltungstätigkeit	0	70.541	94.200	56.260	55.410	51.590
E 16	Laufendes Ergebnis aus Verwaltungstätigkeit	0	-39.535	-63.250	-25.310	-24.460	-22.700
E 20	Ordentliches Ergebnis	0	-39.535	-63.250	-25.310	-24.460	-22.700
E 23	Jahresergebnis (Jahresüberschuss/Jahresfehlbetrag) des Teilhaushalts	0	-39.535	-63.250	-25.310	-24.460	-22.700
F 23	Saldo der ordentlichen u. außerordentlichen Ein- und Auszahlungen	0	-49.320	-55.670	-17.730	-17.800	-17.880
F 34	Finanzmittelüberschuss/-fehlbetrag des Teilhaushalts	0	-49.320	-55.670	-17.730	-17.800	-17.880
F 44	nachrichtlich: Ausgleich Finanzhaushalt	0	-49.320	-55.670	-17.730	-17.800	-17.880

Teilergebnishaushalt Produkt 5411 Gemeindestraßen

Stockum-Püschchen

Erläuterungen

Erläuterung zu 52338000

2022: Reparatur Regeneinlaufschächte

Teilergebnishaushalt Produkt 5230 Stöffelpark

Stockum-Püschchen

lfd.Nr.	Ergebnis-und Finanzhaushalt	Ergebnisse 2020 in €	Ansätze 2021 einschl. Nachträge in €	Ansatz 2022 in €	Planungsdaten 2023 in €	Planungsdaten 2024 in €	Planungsdaten 2025 in €
E 08	Summe der laufenden Erträge aus Verwaltungstätigkeit	0	0	0	0	0	0
E 11	- Abschreibungen	0	1.901	1.910	1.910	1.910	1.910
53220000	AfA immat. VG aus gel. zweckgeb. Zuwendungen	0	1.901	1.910	1.910	1.910	1.910
E 12	- Zuwendungen, Umlagen und sonstige Transferaufwendungen	0	10.000	10.000	10.000	10.000	10.000
54144000	Zuwendungen an Zweckverbände	0	10.000	10.000	10.000	10.000	10.000
E 14	- Sonstige laufende Aufwendungen	0	300	300	300	300	300
56390000	Sonstige Geschäftsaufwendungen	0	300	300	300	300	300
E 15	Summe der laufenden Aufwendungen aus Verwaltungstätigkeit	0	12.201	12.210	12.210	12.210	12.210
E 16	Laufendes Ergebnis aus Verwaltungstätigkeit	0	-12.201	-12.210	-12.210	-12.210	-12.210
E 20	Ordentliches Ergebnis	0	-12.201	-12.210	-12.210	-12.210	-12.210
E 23	Jahresergebnis (Jahresüberschuss/Jahresfehlbetrag) des Teilhaushalts	0	-12.201	-12.210	-12.210	-12.210	-12.210
F 23	Saldo der ordentlichen u. außerordentlichen Ein- und Auszahlungen	0	-10.300	-10.300	-10.300	-10.300	-10.300
F 34	Finanzmittelüberschuss/-fehlbetrag des Teilhaushalts	0	-10.300	-10.300	-10.300	-10.300	-10.300
F 44	nachrichtlich: Ausgleich Finanzhaushalt	0	-10.300	-10.300	-10.300	-10.300	-10.300

Erläuterungen

Erläuterung zu 54144000

Umlage Zweckverband Stöffel: 10.000 €/Jahr

Teilergebnishaushalt Produkt 5530 Friedhofs- und Bestattungswesen

Stockum-Püschchen

lfd.Nr.	Ergebnis- und Finanzhaushalt	Ergebnisse 2020 in €	Ansätze 2021 einschl. Nachträge in €	Ansatz 2022 in €	Planungsdaten 2023 in €	Planungsdaten 2024 in €	Planungsdaten 2025 in €
E 08	Summe der laufenden Erträge aus Verwaltungstätigkeit	0	0	0	0	0	0
E 10	- Aufwendungen für Sach- und Dienstleistungen	0	4.500	3.000	3.000	3.000	3.000
52543000	Kostenerstattungen an Gemeinden	0	4.500	3.000	3.000	3.000	3.000
E 11	- Abschreibungen	0	1.107	2.160	2.140	2.140	2.140
53230000	AfA immat. VG aus gel. Zuw. als Nutzungsber.	0	1.107	2.160	2.140	2.140	2.140
E 15	Summe der laufenden Aufwendungen aus Verwaltungstätigkeit	0	5.607	5.160	5.140	5.140	5.140
E 16	Laufendes Ergebnis aus Verwaltungstätigkeit	0	-5.607	-5.160	-5.140	-5.140	-5.140
E 20	Ordentliches Ergebnis	0	-5.607	-5.160	-5.140	-5.140	-5.140
E 23	Jahresergebnis (Jahresüberschuss/Jahresfehlbetrag) des Teilhaushalts	0	-5.607	-5.160	-5.140	-5.140	-5.140
F 23	Saldo der ordentlichen u. außerordentlichen Ein- und Auszahlungen	0	-4.500	-3.000	-3.000	-3.000	-3.000
F 34	Finanzmittelüberschuss/-fehlbetrag des Teilhaushalts	0	-4.500	-3.000	-3.000	-3.000	-3.000
F 44	nachrichtlich: Ausgleich Finanzhaushalt	0	-4.500	-3.000	-3.000	-3.000	-3.000

Teilergebnishaushalt Produkt 5559 Feldwege, Landwirtschaftswege, Wirtschaftswege

Stockum-Püschchen

lfd.Nr.	Ergebnis- und Finanzhaushalt	Ergebnisse 2020 in €	Ansätze 2021 einschl. Nachträge in €	Ansatz 2022 in €	Planungsdaten 2023 in €	Planungsdaten 2024 in €	Planungsdaten 2025 in €
E 08	Summe der laufenden Erträge aus Verwaltungstätigkeit	0	0	0	0	0	0
E 10	- Aufwendungen für Sach- und Dienstleistungen	0	7.000	10.000	1.000	1.000	1.000
52338000	Unterhaltung der Straßen, Wege und Plätze	0	7.000	10.000	1.000	1.000	1.000
E 11	- Abschreibungen	0	3.358	3.360	3.360	3.360	3.360
53580000	Straßen, Wege, Plätze und Verkehrslenk.anlagen	0	3.358	3.360	3.360	3.360	3.360
E 15	Summe der laufenden Aufwendungen aus Verwaltungstätigkeit	0	10.358	13.360	4.360	4.360	4.360
E 16	Laufendes Ergebnis aus Verwaltungstätigkeit	0	-10.358	-13.360	-4.360	-4.360	-4.360
E 20	Ordentliches Ergebnis	0	-10.358	-13.360	-4.360	-4.360	-4.360
E 23	Jahresergebnis (Jahresüberschuss/Jahresfehlbetrag) des Teilhaushalts	0	-10.358	-13.360	-4.360	-4.360	-4.360
F 23	Saldo der ordentlichen u. außerordentlichen Ein- und Auszahlungen	0	-7.000	-10.000	-1.000	-1.000	-1.000
F 34	Finanzmittelüberschuss/-fehlbetrag des Teilhaushalts	0	-7.000	-10.000	-1.000	-1.000	-1.000
F 44	nachrichtlich: Ausgleich Finanzhaushalt	0	-7.000	-10.000	-1.000	-1.000	-1.000

Teilergebnishaushalt Produkt 5750 Tourismusförderung

Stockum-Püschchen

lfd.Nr.	Ergebnis-und Finanzhaushalt	Ergebnisse 2020 in €	Ansätze 2021 einschl. Nachträge in €	Ansatz 2022 in €	Planungsdaten 2023 in €	Planungsdaten 2024 in €	Planungsdaten 2025 in €
E 08	Summe der laufenden Erträge aus Verwaltungstätigkeit	0	0	0	0	0	0
E 15	Summe der laufenden Aufwendungen aus Verwaltungstätigkeit	0	0	0	0	0	0
E 16	Laufendes Ergebnis aus Verwaltungstätigkeit	0	0	0	0	0	0
E 20	Ordentliches Ergebnis	0	0	0	0	0	0
E 23	Jahresergebnis (Jahresüberschuss/Jahresfehlbetrag) des Teilhaushalts	0	0	0	0	0	0
F 23	Saldo der ordentlichen u. außerordentlichen Ein- und Auszahlungen	0	340	0	0	0	0
F 34	Finanzmittelüberschuss/-fehlbetrag des Teilhaushalts	0	340	0	0	0	0
F 44	nachrichtlich: Ausgleich Finanzhaushalt	0	340	0	0	0	0

Ortsgemeinde Stockum-Püschchen

6.4 Produkthaushaltsbuch 2022

**Teilhaushalt 50
Finanzen**

Teilergebnishaushalt Teilhaushalt 50 Finanzen

Stockum-Püschchen

lfd.Nr.	Ergebnis-und Finanzhaushalt	Ergebnisse 2020 in €	Ansätze 2021 einschl. Nachträge in €	Ansatz 2022 in €	Planungsdaten 2023 in €	Planungsdaten 2024 in €	Planungsdaten 2025 in €
E 02	+ Zuwendungen, allgemeine Umlagen und sonstige Transfererträge	0	26.000	500	0	0	0
E 05	+ Privatrechtliche Leistungsentgelte	0	63.870	55.680	43.160	19.410	19.410
E 07	+ Sonstige laufende Erträge	0	73.520	0	0	0	0
E 08	Summe der laufenden Erträge aus Verwaltungstätigkeit	0	163.390	56.180	43.160	19.410	19.410
E 09	- Personal - und Versorgungsaufwendungen	0	120	0	0	0	0
E 10	- Aufwendungen für Sach- und Dienstleistungen	0	109.135	64.240	44.210	44.210	44.210
E 11	- Abschreibungen	0	2.394	330	330	330	330
E 14	- Sonstige laufende Aufwendungen	0	5.620	5.010	4.080	4.080	4.080
E 15	Summe der laufenden Aufwendungen aus Verwaltungstätigkeit	0	117.269	69.580	48.620	48.620	48.620
E 16	Laufendes Ergebnis aus Verwaltungstätigkeit	0	46.121	-13.400	-5.460	-29.210	-29.210
E 19	Saldo der Zins- und sonstigen Finanzerträge und -aufwendungen	0	0	0	0	0	0
E 20	Ordentliches Ergebnis	0	46.121	-13.400	-5.460	-29.210	-29.210
E 23	Jahresergebnis (Jahresüberschuss/Jahresfehlbetrag) des Teilhaushalts	0	46.121	-13.400	-5.460	-29.210	-29.210
F 23	Saldo der ordentlichen u. außerordentlichen Ein- und Auszahlungen	0	48.510	-13.070	-5.130	-28.880	-28.880
F 26	+ Sonstige Investitionseinzahlungen	0	37.800	27.400	0	0	0
F 27	Summe der Einzahlungen aus Investitionstätigkeit	0	37.800	27.400	0	0	0
F 29	- Auszahlungen für Sachanlagen	0	8.100	0	0	0	0
F 31	- Sonstige Investitionsauszahlungen	0	0	27.400	0	0	0
F 32	Summe der Auszahlungen aus Investitionstätigkeit	0	8.100	27.400	0	0	0
F 33	Saldo der Ein- und Auszahlungen aus Investitionstätigkeit	0	29.700	0	0	0	0
F 34	Finanzmittelüberschuss/-fehlbetrag des Teilhaushalts	0	78.210	-13.070	-5.130	-28.880	-28.880
F 38	Veränderung der liquiden Mittel (ohne durchlaufende Gelder)	0	0	0	0	0	0
F 39	Saldo d. Ein- und Auszahlungen aus Krediten zur Liquiditätssicherung	0	0	0	0	0	0
F 40	Saldo der Ein- und Auszahlungen aus Finanzierungstätigkeit	0	0	0	0	0	0
F 41	Saldo der durchlaufenden Gelder	0	0	0	0	0	0
F 42	Verwendung Finanzmittelüberschuss/ Deckung Finanzmittelfehlbetrag	0	0	0	0	0	0
F 43	Veränderung der liquiden Mittel (einschließlich durchlaufender Gelder)	0	0	0	0	0	0

Teilergebnishaushalt Teilhaushalt 50 Finanzen

Stockum-Püschchen

lfd.Nr.	Ergebnis-und Finanzhaushalt	Ergebnisse 2020 in €	Ansätze 2021 einschl. Nachträge in €	Ansatz 2022 in €	Planungsdaten 2023 in €	Planungsdaten 2024 in €	Planungsdaten 2025 in €
F 44	nachrichtlich: Ausgleich Finanzhaushalt	0	48.510	-13.070	-5.130	-28.880	-28.880

Teilergebnishaushalt Produkt 1142 Liegenschaften

Stockum-Püschchen

lfd.Nr.	Ergebnis-und Finanzhaushalt	Ergebnisse 2020 in €	Ansätze 2021 einschl. Nachträge in €	Ansatz 2022 in €	Planungsdaten 2023 in €	Planungsdaten 2024 in €	Planungsdaten 2025 in €
E 05	+ Privatrechtliche Leistungsentgelte	0	16.580	1.900	1.900	1.900	1.900
44121000	Mieten	0	9.130	0	0	0	0
44121100	Betriebskosten (allgemein)	0	2.670	0	0	0	0
44121200	Betriebskosten (Heizkosten)	0	2.920	0	0	0	0
44122000	Landpachten	0	1.860	1.900	1.900	1.900	1.900
E 07	+ Sonstige laufende Erträge	0	71.980	0	0	0	0
46130000	Erträge a.d.Veräuß. des UV (außer Vorräten/Wepa)	0	71.980	0	0	0	0
E 08	Summe der laufenden Erträge aus Verwaltungstätigkeit	0	88.560	1.900	1.900	1.900	1.900
E 09	- Personal - und Versorgungsaufwendungen	0	120	0	0	0	0
50221000	Vergütungen Arbeitnehmer	0	80	0	0	0	0
50420000	Beiträge zur gesetzlichen SV für Arbeitnehmer	0	30	0	0	0	0
50900000	Pausch. Lohnsteuer (auch Zahl. über Knappschaft)	0	10	0	0	0	0
E 10	- Aufwendungen für Sach- und Dienstleistungen	0	14.900	21.700	1.670	1.670	1.670
52230000	Wasser / Abwasser	0	0	670	670	670	670
52299999	Energie / Wasser / Abwasser / Abfall	0	11.800	730	0	0	0
52312000	Unterhaltung der Außenanlagen	0	100	20.000	1.000	1.000	1.000
52313000	Unterhaltung der Gebäude	0	2.000	0	0	0	0
52320000	Bewirtschaftungskosten	0	200	0	0	0	0
52380000	Unterhaltung geringwertige Geräte u. Ausstattung	0	500	0	0	0	0
52920000	Sonst. Aufwendungen für Dienstleistungen	0	300	300	0	0	0
E 11	- Abschreibungen	0	2.077	0	0	0	0
53410000	mit Wohnbauten	0	2.077	0	0	0	0
E 14	- Sonstige laufende Aufwendungen	0	1.090	1.230	300	300	300
56210000	Mieten, Pachten und Erbbauzinsen	0	180	660	0	0	0
56410000	Versicherungsbeiträge	0	270	270	0	0	0
56810000	Grundsteuer	0	640	300	300	300	300
E 15	Summe der laufenden Aufwendungen aus Verwaltungstätigkeit	0	18.187	22.930	1.970	1.970	1.970
E 16	Laufendes Ergebnis aus Verwaltungstätigkeit	0	70.373	-21.030	-70	-70	-70

Teilergebnishaushalt Produkt 1142 Liegenschaften

Stockum-Püschchen

lfd.Nr.	Ergebnis- und Finanzhaushalt	Ergebnisse 2020 in €	Ansätze 2021 einschl. Nachträge in €	Ansatz 2022 in €	Planungsdaten 2023 in €	Planungsdaten 2024 in €	Planungsdaten 2025 in €
E 20	Ordentliches Ergebnis	0	70.373	-21.030	-70	-70	-70
E 23	Jahresergebnis (Jahresüberschuss/Jahresfehlbetrag) des Teilhaushalts	0	70.373	-21.030	-70	-70	-70
F 23	Saldo der ordentlichen u. außerordentlichen Ein- und Auszahlungen	0	72.450	-21.030	-70	-70	-70
F 26	+ Sonstige Investitionseinzahlungen	0	35.840	27.400	0	0	0
68800001	Einzahlungen aus der Veräußerung von Waren	0	35.840	27.400	0	0	0
F 27	Summe der Einzahlungen aus Investitionstätigkeit	0	35.840	27.400	0	0	0
F 29	- Auszahlungen für Sachanlagen	0	8.100	0	0	0	0
78510000	Auszahlungen für unbebaute Grundstücke	0	6.600	0	0	0	0
78523000	Baumaßnahmen (bebaute Grundstücke)	0	1.500	0	0	0	0
F 31	- Sonstige Investitionsauszahlungen	0	0	27.400	0	0	0
78831000	Fertige Erzeugnisse	0	0	27.400	0	0	0
F 32	Summe der Auszahlungen aus Investitionstätigkeit	0	8.100	27.400	0	0	0
F 33	Saldo der Ein- und Auszahlungen aus Investitionstätigkeit	0	27.740	0	0	0	0
F 34	Finanzmittelüberschuss/-fehlbetrag des Teilhaushalts	0	100.190	-21.030	-70	-70	-70
F 44	nachrichtlich: Ausgleich Finanzhaushalt	0	72.450	-21.030	-70	-70	-70

Erläuterungen

Erläuterung zu 52312000

2022: Gräben Wasserabläufe an Gemeindegundstücken

Teilergebnishaushalt Kostenstelle 11422001 Gebäude Hauptstr. 43, Stockum-Püschchen

Stockum-Püschchen

lfd.Nr.	Ergebnis-und Finanzhaushalt	Ergebnisse 2020 in €	Ansätze 2021 einschl. Nachträge in €	Ansatz 2022 in €	Planungsdaten 2023 in €	Planungsdaten 2024 in €	Planungsdaten 2025 in €
E 05	+ Privatrechtliche Leistungsentgelte	0	14.720	0	0	0	0
44121000	Mieten	0	9.130	0	0	0	0
44121100	Betriebskosten (allgemein)	0	2.670	0	0	0	0
44121200	Betriebskosten (Heizkosten)	0	2.920	0	0	0	0
E 08	Summe der laufenden Erträge aus Verwaltungstätigkeit	0	14.720	0	0	0	0
E 09	- Personal - und Versorgungsaufwendungen	0	120	0	0	0	0
50221000	Vergütungen Arbeitnehmer	0	80	0	0	0	0
50420000	Beiträge zur gesetzlichen SV für Arbeitnehmer	0	30	0	0	0	0
50900000	Pausch. Lohnsteuer (auch Zahl. über Knappschaft)	0	10	0	0	0	0
E 10	- Aufwendungen für Sach- und Dienstleistungen	0	7.870	1.030	0	0	0
52299999	Energie / Wasser / Abwasser / Abfall	0	4.770	730	0	0	0
52312000	Unterhaltung der Außenanlagen	0	100	0	0	0	0
52313000	Unterhaltung der Gebäude	0	2.000	0	0	0	0
52320000	Bewirtschaftungskosten	0	200	0	0	0	0
52380000	Unterhaltung geringwertige Geräte u. Ausstattung	0	500	0	0	0	0
52920000	Sonst. Aufwendungen für Dienstleistungen	0	300	300	0	0	0
E 11	- Abschreibungen	0	2.077	0	0	0	0
53410000	mit Wohnbauten	0	2.077	0	0	0	0
E 14	- Sonstige laufende Aufwendungen	0	660	930	0	0	0
56210000	Mieten, Pachten und Erbbauzinsen	0	180	660	0	0	0
56410000	Versicherungsbeiträge	0	270	270	0	0	0
56810000	Grundsteuer	0	210	0	0	0	0
E 15	Summe der laufenden Aufwendungen aus Verwaltungstätigkeit	0	10.727	1.960	0	0	0
E 16	Laufendes Ergebnis aus Verwaltungstätigkeit	0	3.993	-1.960	0	0	0
E 20	Ordentliches Ergebnis	0	3.993	-1.960	0	0	0
E 23	Jahresergebnis (Jahresüberschuss/Jahresfehlbetrag) des Teilhaushalts	0	3.993	-1.960	0	0	0
F 23	Saldo der ordentlichen u. außerordentlichen Ein- und Auszahlungen	0	6.070	-1.960	0	0	0
F 34	Finanzmittelüberschuss/-fehlbetrag des Teilhaushalts	0	6.070	-1.960	0	0	0

Teilergebnishaushalt Kostenstelle 11422001 Gebäude Hauptstr. 43, Stockum-Püschchen

Stockum-Püschchen

lfd.Nr.	Ergebnis-und Finanzhaushalt	Ergebnisse 2020 in €	Ansätze 2021 einschl. Nachträge in €	Ansatz 2022 in €	Planungsdaten 2023 in €	Planungsdaten 2024 in €	Planungsdaten 2025 in €
F 44	nachrichtlich: Ausgleich Finanzhaushalt	0	6.070	-1.960	0	0	0

Ortsgemeinde Stockum-Püschen

6.5 Produkthaushaltsbuch 2022

**Teilhaushalt 60
Zentrale Finanzdienstleistungen**

Teilergebnishaushalt Produkt 5551 Kommunale Forstwirtschaft

Stockum-Püschchen

lfd.Nr.	Ergebnis-und Finanzhaushalt	Ergebnisse 2020 in €	Ansätze 2021 einschl. Nachträge in €	Ansatz 2022 in €	Planungsdaten 2023 in €	Planungsdaten 2024 in €	Planungsdaten 2025 in €
E 02	+ Zuwendungen, allgemeine Umlagen und sonstige Transfererträge	0	26.000	500	0	0	0
41442000	Zuwendungen für laufende Zwecke vom Land	0	26.000	500	0	0	0
E 05	+ Privatrechtliche Leistungsentgelte	0	47.290	53.780	41.260	17.510	17.510
44110000	Erträge aus Verkäufen (einschl. gewerb. Tätigkeit)	0	9.830	14.670	14.670	14.670	14.670
44122000	Landpachten	0	13.020	15.150	15.150	400	400
44123000	Jagdpacht	0	2.440	2.440	2.440	2.440	2.440
44190000	Sonstige privatrechtliche Leistungsentgelte	0	22.000	21.520	9.000	0	0
E 07	+ Sonstige laufende Erträge	0	1.540	0	0	0	0
46112000	Erträge a.d.Veräuß. v. Grundstücken und Gebäuden	0	1.540	0	0	0	0
E 08	Summe der laufenden Erträge aus Verwaltungstätigkeit	0	74.830	54.280	41.260	17.510	17.510
E 10	- Aufwendungen für Sach- und Dienstleistungen	0	94.235	42.540	42.540	42.540	42.540
52542000	Kostenerstattungen an das Land	0	9.650	4.750	4.750	4.750	4.750
52911100	Umlage Sachkosten Forstrevier Bellingen	0	18.740	5.090	5.090	5.090	5.090
52921000	Dienstleistungen Kommunale Forstwirtschaft	0	65.845	32.700	32.700	32.700	32.700
E 11	- Abschreibungen	0	317	330	330	330	330
53230000	AfA immat. VG aus gel. Zuw. als Nutzungsber.	0	317	330	330	330	330
E 14	- Sonstige laufende Aufwendungen	0	4.530	3.780	3.780	3.780	3.780
56410000	Versicherungsbeiträge	0	3.190	0	0	0	0
56414000	Unfallversicherungen	0	0	3.160	3.160	3.160	3.160
56419000	Sonstige Versicherungen	0	0	100	100	100	100
56810000	Grundsteuer	0	1.340	520	520	520	520
E 15	Summe der laufenden Aufwendungen aus Verwaltungstätigkeit	0	99.082	46.650	46.650	46.650	46.650
E 16	Laufendes Ergebnis aus Verwaltungstätigkeit	0	-24.252	7.630	-5.390	-29.140	-29.140
E 20	Ordentliches Ergebnis	0	-24.252	7.630	-5.390	-29.140	-29.140
E 23	Jahresergebnis (Jahresüberschuss/Jahresfehlbetrag) des Teilhaushalts	0	-24.252	7.630	-5.390	-29.140	-29.140
F 23	Saldo der ordentlichen u. außerordentlichen Ein-und Auszahlungen	0	-23.940	7.960	-5.060	-28.810	-28.810
F 26	+ Sonstige Investitionseinzahlungen	0	1.960	0	0	0	0
68510000	Einzahlungen für unbebaute Grundstücke	0	1.960	0	0	0	0

Teilergebnishaushalt Produkt 5551 Kommunale Forstwirtschaft

Stockum-Püschchen

lfd.Nr.	Ergebnis-und Finanzhaushalt	Ergebnisse 2020 in €	Ansätze 2021 einschl. Nachträge in €	Ansatz 2022 in €	Planungsdaten 2023 in €	Planungsdaten 2024 in €	Planungsdaten 2025 in €
F 27	Summe der Einzahlungen aus Investitionstätigkeit	0	1.960	0	0	0	0
F 33	Saldo der Ein- und Auszahlungen aus Investitionstätigkeit	0	1.960	0	0	0	0
F 34	Finanzmittelüberschuss/-fehlbetrag des Teilhaushalts	0	-21.980	7.960	-5.060	-28.810	-28.810
F 44	nachrichtlich: Ausgleich Finanzhaushalt	0	-23.940	7.960	-5.060	-28.810	-28.810

Teilergebnishaushalt Teilhaushalt 60 Zentrale Finanzleistungen

Stockum-Püschchen

lfd.Nr.	Ergebnis- und Finanzhaushalt	Ergebnisse 2020 in €	Ansätze 2021 einschl. Nachträge in €	Ansatz 2022 in €	Planungsdaten 2023 in €	Planungsdaten 2024 in €	Planungsdaten 2025 in €
E 01	+ Steuern und ähnliche Abgaben	0	1.024.930	1.225.670	1.238.210	1.253.210	1.267.210
E 08	Summe der laufenden Erträge aus Verwaltungstätigkeit	0	1.024.930	1.225.670	1.238.210	1.253.210	1.267.210
E 12	- Zuwendungen, Umlagen und sonstige Transferaufwendungen	0	803.340	1.339.760	1.022.030	1.035.240	1.047.560
E 15	Summe der laufenden Aufwendungen aus Verwaltungstätigkeit	0	803.340	1.339.760	1.022.030	1.035.240	1.047.560
E 16	Laufendes Ergebnis aus Verwaltungstätigkeit	0	221.590	-114.090	216.180	217.970	219.650
E 18	- Zins- und sonstige Finanzaufwendungen	0	1.500	1.500	1.500	1.500	1.500
E 19	Saldo der Zins- und sonstigen Finanzerträge und -aufwendungen	0	-1.500	-1.500	-1.500	-1.500	-1.500
E 20	Ordentliches Ergebnis	0	220.090	-115.590	214.680	216.470	218.150
E 23	Jahresergebnis (Jahresüberschuss/Jahresfehlbetrag) des Teilhaushalts	0	220.090	-115.590	214.680	216.470	218.150
F 23	Saldo der ordentlichen u. außerordentlichen Ein- und Auszahlungen	0	220.090	-115.590	214.680	216.470	218.150
F 27	Summe der Einzahlungen aus Investitionstätigkeit	0	0	0	0	0	0
F 32	Summe der Auszahlungen aus Investitionstätigkeit	0	0	0	0	0	0
F 33	Saldo der Ein- und Auszahlungen aus Investitionstätigkeit	0	0	0	0	0	0
F 34	Finanzmittelüberschuss/-fehlbetrag des Teilhaushalts	0	220.090	-115.590	214.680	216.470	218.150
F 38	Veränderung der liquiden Mittel (ohne durchlaufende Gelder)	0	383.730	636.650	42.480	67.430	70.060
F 39	Saldo d. Ein- und Auszahlungen aus Krediten zur Liquiditätssicherung	0	0	0	0	0	0
F 40	Saldo der Ein- und Auszahlungen aus Finanzierungstätigkeit	0	383.730	636.650	42.480	67.430	70.060
F 41	Saldo der durchlaufenden Gelder	0	0	0	0	0	0
F 42	Verwendung Finanzmittelüberschuss/ Deckung Finanzmittelfehlbetrag	0	383.730	636.650	42.480	67.430	70.060
F 43	Veränderung der liquiden Mittel (einschließlich durchlaufender Gelder)	0	-383.730	-636.650	-42.480	-67.430	-70.060
F 44	nachrichtlich: Ausgleich Finanzhaushalt	0	220.090	-115.590	214.680	216.470	218.150

Teilergebnishaushalt Produkt 6110 Steuern, allgemeine Zuweisungen, allgemeine Umlagen

Stockum-Püschchen

lfd.Nr.	Ergebnis-und Finanzhaushalt	Ergebnisse 2020 in €	Ansätze 2021 einschl. Nachträge in €	Ansatz 2022 in €	Planungsdaten 2023 in €	Planungsdaten 2024 in €	Planungsdaten 2025 in €
E 01	+ Steuern und ähnliche Abgaben	747.300,90	1.024.930	1.225.670	1.238.210	1.253.210	1.267.210
40110000	Grundsteuer A	947,26	1.000	1.000	1.000	1.000	1.000
40120000	Grundsteuer B	66.587,49	66.400	66.210	66.210	66.210	66.210
40130000	Gewerbesteuer	348.329,22	617.170	783.500	780.000	780.000	780.000
40210000	Gemeindeanteil an der Einkommensteuer	276.771,75	282.930	316.290	329.000	343.000	357.000
40220000	Gemeindeanteil an der Umsatzsteuer	23.795,55	23.190	23.830	25.000	25.000	25.000
40330000	Hundesteuer	2.047,50	1.960	2.100	2.000	2.000	2.000
40521000	Familienleistungsausgleich	28.822,13	32.280	32.740	35.000	36.000	36.000
E 08	Summe der laufenden Erträge aus Verwaltungstätigkeit	747.300,90	1.024.930	1.225.670	1.238.210	1.253.210	1.267.210
E 12	- Zuwendungen, Umlagen und sonstige Transferaufwendungen	581.919,76	803.340	1.339.760	1.022.030	1.035.240	1.047.560
54310000	Gewerbesteuerumlage	36.354,76	60.200	80.150	80.000	80.000	80.000
54412000	Finanzausgleichsumlage	0	14.790	72.220	36.130	37.630	39.030
54421000	Kreisumlage	279.777,00	373.510	608.920	464.560	470.570	476.170
54423000	Verbandsgemeindeumlage	265.788,00	354.840	578.470	441.340	447.040	452.360
E 15	Summe der laufenden Aufwendungen aus Verwaltungstätigkeit	581.919,76	803.340	1.339.760	1.022.030	1.035.240	1.047.560
E 16	Laufendes Ergebnis aus Verwaltungstätigkeit	165.381,14	221.590	-114.090	216.180	217.970	219.650
E 20	Ordentliches Ergebnis	165.381,14	221.590	-114.090	216.180	217.970	219.650
E 23	Jahresergebnis (Jahresüberschuss/Jahresfehlbetrag) des Teilhaushalts	165.381,14	221.590	-114.090	216.180	217.970	219.650
F 23	Saldo der ordentlichen u. außerordentlichen Ein- und Auszahlungen	162.078,23	221.590	-114.090	216.180	217.970	219.650
F 34	Finanzmittelüberschuss/-fehlbetrag des Teilhaushalts	162.078,23	221.590	-114.090	216.180	217.970	219.650
F 44	nachrichtlich: Ausgleich Finanzhaushalt	162.078,23	221.590	-114.090	216.180	217.970	219.650

Teilergebnishaushalt Produkt 6120 Sonstige allgemeine Finanzwirtschaft

Stockum-Püschel

lfd.Nr.	Ergebnis- und Finanzhaushalt	Ergebnisse 2020 in €	Ansätze 2021 einschl. Nachträge in €	Ansatz 2022 in €	Planungsdaten 2023 in €	Planungsdaten 2024 in €	Planungsdaten 2025 in €
E 08	Summe der laufenden Erträge aus Verwaltungstätigkeit	0	0	0	0	0	0
E 15	Summe der laufenden Aufwendungen aus Verwaltungstätigkeit	0	0	0	0	0	0
E 16	Laufendes Ergebnis aus Verwaltungstätigkeit	0	0	0	0	0	0
E 18	- Zins- und sonstige Finanzaufwendungen	0	1.500	1.500	1.500	1.500	1.500
57430000	Zinsaufwendungen an Gemeinden und Gemeindeverbände	0	1.500	1.500	1.500	1.500	1.500
E 19	Saldo der Zins- und sonstigen Finanzerträge und -aufwendungen	0	-1.500	-1.500	-1.500	-1.500	-1.500
E 20	Ordentliches Ergebnis	0	-1.500	-1.500	-1.500	-1.500	-1.500
E 23	Jahresergebnis (Jahresüberschuss/Jahresfehlbetrag) des Teilhaushalts	0	-1.500	-1.500	-1.500	-1.500	-1.500
F 23	Saldo der ordentlichen u. außerordentlichen Ein- und Auszahlungen	0	-1.500	-1.500	-1.500	-1.500	-1.500
F 34	Finanzmittelüberschuss/-fehlbetrag des Teilhaushalts	0	-1.500	-1.500	-1.500	-1.500	-1.500
F 38	Veränderung der liquiden Mittel (ohne durchlaufende Gelder)	0	383.730	636.650	42.480	67.430	70.060
F 40	Saldo der Ein- und Auszahlungen aus Finanzierungstätigkeit	0	383.730	636.650	42.480	67.430	70.060
F 42	Verwendung Finanzmittelüberschuss/ Deckung Finanzmittelfehlbetrag d. Teilhaush.	0	383.730	636.650	42.480	67.430	70.060
F 43	Veränderung der liquiden Mittel (einschließlich durchlaufender Gelder)	0	-383.730	-636.650	-42.480	-67.430	-70.060
F 44	nachrichtlich: Ausgleich Finanzhaushalt	0	-1.500	-1.500	-1.500	-1.500	-1.500

Ortsgemeinde Stockum-Püschen

7. Bilanz

Die Bilanz zum 31.12.2020 wurde am 05.11.2021 vom Ortsgemeinderat beschlossen.

Bilanz 2020
Stockum-Püschchen

Aktiva				Passiva			
Beschreibung	31.12.2019	31.12.2020	Veränderung	Beschreibung	31.12.2019	31.12.2020	Veränderung
1. Anlagevermögen	4.455.703,97	4.414.876,41	-40.827,56	1. Eigenkapital	5.241.322,12	5.192.669,34	-48.652,78
1.1 Immaterielle Vermögensgegenstände	1.304.051,10	1.303.273,30	-777,80	1.1 Kapitalrücklage	5.083.054,45	5.241.322,12	158.267,67
1.1.1 Gewerbliche Schutzrechte und ähnliche Rechte und Werte sowie Lizenzen	1,00	1,00		1.2 Sonstige Rücklagen			
1.1.2 Geleistete Zuwendungen	56.219,74	54.190,15	-2.029,59	1.3 Jahresüberschuss / Jahresfehlbetrag	158.267,67	-48.652,78	-206.920,45
1.1.3 Gezahlte Investitionszuschüsse	1.241.483,20	1.216.587,80	-24.895,40	1.4 Nicht durch Eigenkapital gedeckter Fehlbetrag			
1.1.4 Geschäfts- oder Firmenwert				2. Sonderposten	450.298,10	435.646,40	-14.651,70
1.1.5 Anzahlungen auf immaterielle Vermögensgegenstände	6.347,16	32.494,35	26.147,19	2.1 Sonderposten für Belastungen aus dem kommunalen Finanzausgleich			
1.2 Sachanlagen	3.134.811,30	3.094.761,54	-40.049,76	2.2 Sonderposten zum Anlagevermögen	450.298,10	435.646,40	-14.651,70
1.2.1 Wald, Forsten	931.986,83	930.025,03	-1.961,80	2.2.1 Sonderposten aus Zuwendungen	54.597,06	53.373,38	-1.223,68
1.2.2 Sonstige unbebaute Grundstücke und grundstückgleiche Rechte	418.726,47	418.726,47		2.2.2 Sonderposten aus Beiträgen und ähnlichen Entgelten	249.936,57	234.508,55	-15.428,02
1.2.3 Bebaute Grundstücke und grundstückgleiche Rechte	636.708,64	624.670,06	-12.038,58	2.2.3 Sonderposten aus Anzahlungen für Anlagevermögen	145.764,47	147.764,47	2.000,00
1.2.4 Infrastrukturvermögen	862.396,80	839.823,86	-22.572,94	2.3 Sonderposten für den Gebührenaussgleich			
1.2.5 Bauten auf fremden Grund und Boden				2.4 Sonderposten mit Rücklageanteil			
1.2.6 Kunstgegenstände, Denkmäler	5.321,60	5.321,60		2.5 Sonderposten aus Grabnutzungsentgelten			
1.2.7 Maschinen, technische Anlagen, Fahrzeuge	122.159,30	112.397,85	-9.761,45	2.6 Sonderposten aus Anzahlungen für Grabnutzungsentgelte			
1.2.8 Betriebs- und Geschäftsausstattung	2.217,81	8.502,82	6.285,01	2.7 Sonstige Sonderposten			
1.2.9 Pflanzen und Tiere				3. Rückstellungen	139.286,88	138.546,88	-740,00
1.2.10 Geleistete Anzahlungen, Anlagen im Bau	155.293,85	155.293,85		3.1 Rückstellungen für Pensionen und ähnliche Verpflichtungen	21.628,00	20.888,00	-740,00
1.3 Finanzanlagen	16.841,57	16.841,57		3.2 Steuerrückstellungen			
1.3.1 Anteile an verbundenen Unternehmen				3.3 Rückstellungen für latente Steuern			
1.3.2 Ausleihungen an verbundene Unternehmen				3.4 Sonstige Rückstellungen	117.658,88	117.658,88	
1.3.3 Beteiligungen				4. Verbindlichkeiten	83.986,50	12.121,72	-71.864,78
1.3.4 Ausleihungen an Unternehmen, mit denen ein Beteiligungsverh. besteht				4.1 Anleihen			
1.3.5 Sondervermögen, Zweckverbände, Anstalten des öffentlichen Rechts, rechtsfähige kommunale Stiftungen	16.841,57	16.841,57		4.2 Verbindlichkeiten aus Kreditaufnahmen	0,00	0,00	
1.3.6 Ausleihungen an Sondervermögen, Zweckverbände, Anstalten des öffentl. Rechts, rechtsfähige kommunale Stiftungen				4.2.1 Verbindlichkeiten aus Kreditaufnahmen für Investitionen			
1.3.7 Sonstige Wertpapiere des Anlagevermögens				4.2.2 Verbindlichkeiten aus Kreditaufnahmen zur Liquiditätssicherung			
1.3.8 Sonstige Ausleihungen				4.2.3 Sonstige Verbindlichkeiten gegenüber Kreditinstituten			
2. Umlaufvermögen	1.459.120,07	1.364.038,37	-95.081,70	4.3 Verbindlichkeiten aus Vorgängen, die Kreditaufnahmen wirtschaftlich gleichkommen			
2.1 Vorräte	141.794,84	87.689,16	-54.105,68	4.4 Erhaltene Anzahlungen auf Bestellungen			
2.1.1 Roh-, Hilfs- und Betriebsstoffe				4.5 Verbindlichkeiten aus Lieferungen und Leistungen	24.199,17	4.259,25	-19.939,92
2.1.2 Unfertige Erzeugnisse, unfertige Leistungen				4.6 Verbindlichkeiten aus Transferleistungen	38.253,32	0,00	-38.253,32
2.1.3 Fertige Erzeugnisse, fertige Leistungen und Waren	141.794,84	87.689,16	-54.105,68	4.7 Verbindlichkeiten gegenüber verbundenen Unternehmen			
2.1.4 Geleistete Anzahlungen auf Vorräte				4.8 Verbindlichkeiten gegenüber Unternehmen, mit Beteilig.-Verh.			
2.2 Forderungen und sonstige Vermögensgegenstände	1.317.325,23	1.276.349,21	-40.976,02	4.9 Verbindlichkeiten gegenüber Sondervermögen, Zweckverbänden, Anstalten des öff. Rechts, rechtsf. komm. Stiftungen	12.591,22	0,50	-12.590,72
2.2.1 Öffentlich-rechtliche Forderungen, Forderungen aus Transferleistungen	39.328,37	15.132,32	-24.196,05	4.10 Verbindlichkeiten gegenüber dem sonstigen öffentlichen Bereich	7.922,29	7.857,97	-64,32
2.2.2 Privatrechtliche Forderungen aus Lieferungen und Leistungen	16.381,40	0,00	-16.381,40	4.10.1 Verbindlichkeiten gegenüber der Einheitskasse			
2.2.3 Forderungen gegen verbundene Unternehmen				4.11 Sonstige Verbindlichkeiten	1.020,50	4,00	-1.016,50
2.2.4 Forderungen gegen Unternehmen, mit denen ein Beteiligungsverh. besteht				5. Rechnungsabgrenzungsposten	721,84	721,84	
2.2.5 Forderungen gegen Sondervermögen, Zweckverbände, Anst. d. öff.-Rechts rechtsfähige komm. Stiftungen	0,00	77,30	77,30				
2.2.6.1 Forderungen gegen den sonstigen öffentlichen Bereich	41.912,24	5.023,41	-36.888,83				
2.2.6.2 Forderungen aus der Einheitskasse	1.219.703,22	1.256.116,18	36.412,96				
2.2.7 Sonstige Vermögensgegenstände							
2.3 Wertpapiere des Umlaufvermögens							
2.3.1 Anteile an verbundenen Unternehmen							
2.3.2 Sonstige Wertpapiere des Umlaufvermögens							
2.4 Kassenbestand, Bundesbankguthaben, Guthaben bei der EZB							
3. Ausgleichsposten für latente Steuern							
4. Rechnungsabgrenzungsposten	791,40	791,40	0,00				
4.1 Disagio							
4.2 Sonstige Rechnungsabgrenzungsposten	791,40	791,40	0,00				
5. Nicht durch Eigenkapital gedeckter Fehlbetrag							
Bilanzsumme Aktiva	5.915.615,44	5.779.706,18	-135.909,26	Bilanzsumme Passiva	5.915.615,44	5.779.706,18	-135.909,26

Festgestellt

Pierre Held, Ortsbürgermeister

Ortsgemeinde Stockum-Püschen

8. Übersicht über die Verpflichtungsermächtigungen

Verpflichtungsermächtigungen sind im Haushalt 2022 nicht veranschlagt

Ortsgemeinde Stockum-Püschen

9. Übersicht über den voraussichtlichen Stand der Verbindlichkeiten und Kreditübersicht

Übersicht über den Stand der Kreditaufnahmen und ähnlicher Vorgänge				
Ifd. Nr.	Art (gem. § 47 Abs. 5 Nr. 4 GemHVO)	Stand Beginn Haushaltsvorjahr	Voraussichtlicher Stand zu Beginn des Haushaltsjahres	Voraussichtlicher Stand zum Ende des Haushaltsjahres
		in €		
1	Anleihen			
2	Verbindlichkeiten aus Kreditaufnahmen für Investitionen			
3	Verbindlichkeiten aus Kreditaufnahmen zur Liquiditätssicherung			
4	Verbindlichkeiten aus Vorgängen, die Kreditaufnahmen wirtschaftlich gleichkommen			
5	Summe der Kreditaufnahmen	-	-	-

Ortsgemeinde Stockum-Püschen

10. Übersicht zur Beurteilung der dauernden Leistungsfähigkeit

Muster 14 (zu § 103 Abs. 2 Satz 3 GemO)

Übersicht zur Beurteilung der dauernden Leistungsfähigkeit (Berechnung der sog. "freien Finanzspitze"; Ausgleich Finanzhaushalt)											
lfd. Nr.	Einzahlungs- und Auszahlungsarten	Ergebnisse des Haushaltsvorjahres	Ansätze des Haushaltsvorjahres einschl. Nachträge	Ansätze des Haushaltsjahres	Planungsdaten des Haushaltsfolgejahres	Planungsdaten des zweiten Haushaltsfolgejahres	Planungsdaten des dritten Haushaltsfolgejahres				
								in €			
Entstehungsrechnung	1	Saldo der ordentlichen und außerordentlichen Ein- und Auszahlungen (§ 2 Abs. 1 Satz 1 Posten F 23 GemHVO)	<i>einschließlich Zinsauszahlungen für bereits genehmigte Kredite</i>		<i>einschließlich Zinsauszahlungen für bereits genehmigte Kredite und für geplante, aber noch nicht genehmigte Kredite</i>						
			23.959,35	-84.280,00	-561.350,00	-42.480,00	-67.430,00	-70.060,00			
	2	abzüglich Auszahlungen zur planmäßigen Tilgung von bereits genehmigten Investitionskrediten (§ 2 Abs. 1 Satz 1 Posten F 36 GemHVO)									
	3	Zwischensumme	23.959,35	-84.280,00	-561.350,00	-42.480,00	-67.430,00	-70.060,00			
Verwendungsrechnung	4	abzüglich Auszahlungen zur planmäßigen Tilgung von geplanten, aber noch nicht genehmigten Investitionskrediten (§ 2 Abs. 1 Satz 1 Posten F 36 GemHVO)	X	X							
	5	"freie Finanzspitze" (Ziel in allen Jahren: ³ 0)	23.959,35	-84.280,00	-561.350,00	-42.480,00	-67.430,00	-70.060,00			
<table border="1" style="width: 100%;"> <tr> <td style="width: 50%;">Endfällige Kredite</td> <td style="width: 50%;">Stand der Kredite zur Liquiditätssicherung</td> </tr> <tr> <td>keine</td> <td>keine</td> </tr> </table>		Endfällige Kredite	Stand der Kredite zur Liquiditätssicherung	keine	keine						
Endfällige Kredite	Stand der Kredite zur Liquiditätssicherung										
keine	keine										

11. Übersicht über die Wirtschaftslage und die voraussichtliche Entwicklung

- a) der Unternehmen, an denen die Gemeinde mit mehr als 50 v.H. beteiligt ist**
- b) der Zweckverbände, bei denen die Gemeinde Mitglied ist**
- c) der rechtsfähigen Anstalten des öffentlichen Rechts, für die die Verbandsgemeinde Gewährträger ist**

Übersicht über die Wirtschaftslage und die voraussichtliche Entwicklung

- a) der Unternehmen und Einrichtungen mit eigener Rechtspersönlichkeit an denen die Ortsgemeinde Stockum-Püschchen mit mehr als 50 % beteiligt ist:

keine

- b) der Zweckverbände, bei denen die Ortsgemeinde Stockum-Püschchen Mitglied ist:

1. Kindergartenzweckverband Stockum-Püschchen

Die Ortsgemeinde Stockum-Püschchen ist Mitglied des Kindergartenzweckverbandes Stockum-Püschchen, dem neben Stockum-Püschchen noch die Ortsgemeinden Enspel und Rotenhain angehören.

Der Verband finanziert sich über die jährliche Zweckverbandsumlage von seinen Mitgliedern. Umlagemaßstab ist die Zahl der am 01.07. des vorangegangenen Haushaltsjahres zum Besuch des Kindergartens berechtigten Kinder.

2. Entwicklungszweckverband Region Stöffel

In der neuen Verbandsordnung vom 19.12.2013 wurde die Deckung des Finanzbedarfs neu geregelt. Danach zahlen die Ortsgemeinden Enspel und Stockum-Püschchen eine jährliche Umlage von jeweils 10.000 €. Die Verbandsgemeinde Westerburg und der Westerwaldkreis zahlen eine jährliche Umlage von jeweils 85.000 € und darüber hinaus jährliche Zins- und Tilgungsleistungen der langfristigen Investitionskredite zu gleichen Teilen.

- c) der rechtsfähigen Anstalten des öffentlichen Rechts, für die die Ortsgemeinde Stockum-Püschchen Gewährträger ist:

keine

Ortsgemeinde Stockum-Püschen

12. Stellenplan

Stellenplan OG Stockum-Püschchen						
Teilhaushalt Organisationseinheit Beamte/Beschäftigte	Besoldungs- gruppe, Entgelt- gruppe	Einstiegs- amt	Zahl der Stellen			Stellenvermerke ² (z. B. ku, kw) und Erläuterungen ³ (z. B. ATZ AP/FP, Ersatzstelle, Leerstelle, Beurlaubung, Kostentragung durch Dritte, Verlagerung von... bzw. nach ...)
			Soll Haushaltsjahr 2022	Haushaltsvorjahr ...		
					Soll 2021	Ist 30.06. (tatsächliche Besetzung)
1	2	3	4	5	6	7
A. Gemeindeverwaltung						
Teilhaushalt 10						
Verwaltungssteuerung						
Ortsbürgermeister	Aufw.-Entsch.		1	1	1	6 Teilzeitbeschäftigte
Bauhof						
Gemeindearbeiter	E 5		0,5	0,5	0,5	
Gemeindearbeiter/Hausmeister	Pauschal		0,87	0,87	0,87	
			1,37	1,37	1,37	

13. Haushaltsvermerke

A) Deckungsvermerke

1. Innerhalb der Teilhaushalte 10, 35, 40, 50 und 60 sind die Ansätze für Aufwendungen der Kontengruppen

- 52 (Aufwendungen für Sach- und Dienstleistungen)
- 54 (Zuwendungen, Umlagen und sonstige Transferaufwendungen)
- 55 (Aufwendungen der sozialen Sicherung)
- 56 (Sonstige laufende Aufwendungen)

sowie die zugeordneten Auszahlungskonten im Finanzhaushalt **gegenseitig deckungsfähig**.

Mehraufwendungen sowie die zugeordneten Auszahlungskonten im Finanzhaushalt bei Planungsstellen im Produkt 5551 (Kommunale Forstwirtschaft) können **einseitig** durch Einsparungen bei den o. g. Planungsstellen **gedeckt** werden, nicht jedoch umgekehrt.

Hiervon ausgenommen sind:

- 1.1 die Planungsstelle 1110.56920000 (Verfügungsmittel)
- 1.2 die Planungsstellen im Produkt 6110 (Steuern, allgem. Zuweisungen, allgemeine Umlagen)
- 1.3 die Planungsstellen im Produkt 6120 (Sonstige allgemeine Finanzwirtschaft)

2. Über alle Teilhaushalte hinweg sind die Kontengruppe 50 (Personalaufwendungen) und Kontengruppe 51 (Versorgungsaufwendungen) sowie die zugeordneten Auszahlungskonten im Finanzhaushalt **gegenseitig deckungsfähig**.

Hiervon ausgenommen sind:

- 2.1 die nicht zahlungswirksamen Aufwendungen der Kontenarten 507* und 508* (Zuführungen zu Rückstellungen)

3. Die nicht zahlungswirksamen Aufwendungen der Kontenarten 507* und 508* sind **gegenseitig deckungsfähig**.

4. Die Aufwendungen der Kontengruppe 53* (bilanzielle Abschreibungen) sind **gegenseitig deckungsfähig**.

5. Die Ansätze für Aufwendungen im Produkt 5551 (Kommunale Forstwirtschaft) sind **gegenseitig deckungsfähig**.
6. Die Ansätze der Kontengruppe 78* (Auszahlungen aus Investitionstätigkeit) sind innerhalb der Teilhaushalte 10, 35, 40, 50 gegenseitig deckungsfähig (§ 16 Abs. 3 GemHVO)
7. Innerhalb eines Teilhaushaltes werden Ansätze für ordentliche Auszahlungen zugunsten von Auszahlungen für Investitionstätigkeit (Kontengruppe 78) für **einseitig deckungsfähig** erklärt (§ 16 Abs. 4 GemHVO).

B) Zweckbindungsvermerke

Die Erträge der folgenden Planungsstellen sind auf die Verwendung bei den angegebenen Aufwendungen beschränkt (§ 15 Abs. 1 GemHVO). Mehrerträge dürfen für entsprechende Mehraufwendungen verwendet werden. Das Gleiche gilt für die zugeordneten Ein- und Auszahlungen im Finanzhaushalt:

- Erträge und Aufwendungen im Deckungskreis 5551 (Produkt 5551)

C) Mehraufwendungen

Mehraufwendungen bei den vorgenannten Planungsstellen gelten nicht als überplanmäßige Aufwendungen bzw. Auszahlungen

D) Sicherstellung der Finanzierung

Vorhaben, für die Zuweisungen und Zuschüsse beantragt wurden, dürfen gem. § 93 Abs. 5 S. 2 GemO erst begonnen werden, wenn ein Bewilligungsbescheid in der beantragten Höhe vorliegt, bzw. bei niedrigerer Bewilligung die Finanzierung durch andere Erträge/Einzahlungen sichergestellt werden kann.