

Ortsgemeinde: Pottum

Westerwaldkreis

Verbandsgemeinde: Westerburg

HAUSHALTSSATZUNG UND HAUSHALTSPLAN

der Ortsgemeinde Pottum

für das Haushaltsjahr

2024

Haushaltsplan Pottum 2024

Inhaltsverzeichnis

	Seite
1. Haushaltssatzung	1-4
2. Vorbericht und Muster gem. GemO und GemHVO	5-30
3. Gesamtergebnis- und Finanzhaushalt nach § 2 GemHVO	31-34
nachrichtlich: Gesamtfinanzhaushalt f. Aufsichtsbehörde	35-38
4. Investitionsübersicht	39-54
5. Produkthaushalt Teilhaushalte	55-92
6. Bilanz	93-94
7. Übersicht über die Wirtschaftslage und die voraussichtliche Entwicklung der Unternehmen, an denen die Gemeinde mit mehr als 50 v.H. beteiligt ist und der Zweckverbände, bei denen die Gemeinde Mitglied ist.	95-96
8. Stellenplan	97-98
9. Haushaltsvermerke	99-100

Haushaltssatzung der Ortsgemeinde Pottum für das Jahr 2024 vom _____

Der Gemeinderat hat auf Grund von § 95 Gemeindeordnung in der derzeit geltenden Fassung folgende Haushaltssatzung beschlossen:

§ 1 Ergebnis- und Finanzhaushalt

Festgesetzt werden

1. im Ergebnishaushalt

der Gesamtbetrag der Erträge auf	1.313.420,00	Euro
der Gesamtbetrag der Aufwendungen auf	1.462.760,00	Euro
der Jahresfehlbetrag auf	-149.340,00	Euro

2. im Finanzhaushalt

der Saldo der ordentlichen Ein- und Auszahlungen auf	-125.320,00	Euro
die Einzahlungen aus Investitionstätigkeit auf	195.420,00	Euro
die Auszahlungen aus Investitionstätigkeit auf	428.000,00	Euro
der Saldo der Ein- und Auszahlungen aus Investitionstätigkeit auf	-232.580,00	Euro
der Saldo der Ein- und Auszahlungen aus Finanzierungstätigkeit auf	357.900,00	Euro

§ 2 Gesamtbetrag der vorgesehenen Kredite

Der Gesamtbetrag der vorgesehenen Kredite, deren Aufnahme zur Finanzierung von Investitionen und Investitionsförderungsmaßnahmen erforderlich ist, wird festgesetzt für

zinslose Kredite auf	0,00	Euro
verzinsten Kredite auf	0,00	Euro
zusammen auf	0,00	Euro

§ 3 Höchstbetrag der Verbindlichkeiten gegenüber der Einheitskasse

Kredite zur Liquiditätssicherung aus der Einheitskasse werden nicht beansprucht.

§ 4 Steuersätze

Die Steuersätze für die Gemeindesteuern werden wie folgt festgesetzt:

Grundsteuer A auf	345	v.H.
Grundsteuer B auf	465	v.H.
Gewerbesteuer auf	380	v.H.

Die Hundesteuer beträgt für Hunde, die innerhalb des Gemeindegebietes gehalten werden

für den ersten Hund	36,00	Euro
für den zweiten Hund	55,00	Euro

für jeden weiteren Hund	70,00	Euro
für den ersten gefährlichen Hund	600,00	Euro
für den zweiten gefährlichen Hund	800,00	Euro
für jeden weiteren gefährlichen Hund	1.000,00	Euro

§ 5 Eigenkapital

Der Stand des Eigenkapitals zum 31.12.2022 betrug	4.183.996,69	Euro
Der voraussichtliche Stand des Eigenkapitals zum 31.12.2023 beträgt	3.998.686,69	Euro
und zum 31.12.2024	3.849.346,69	Euro

§ 6 Über- und außerplanmäßige Aufwendungen und Auszahlungen

Erhebliche über- und außerplanmäßige Aufwendungen oder Auszahlungen gemäß § 100 Abs. 1 Satz 2 GemO liegen vor, wenn im Einzelfall 1.500 Euro überschritten sind.

Pottum, den

Ortsgemeinde Pottum

Anette Leukel-Lenz, Ortsbürgermeisterin

Hinweis:

Die Haushaltssatzung ist gemäß § 97 Abs. 2 GemO der Aufsichtsbehörde mit Schreiben vomvorgelegt worden. Sie enthält keine genehmigungspflichtigen Teile.

Der Haushaltsplan liegt zur Einsichtnahme vom ... bis ... von 8.00 Uhr bis 12.00 Uhr, bei der Verbandsgemeindeverwaltung in Westerburg, Neumarkt 1, Zimmer 126, öffentlich aus. Daneben liegt der Haushaltsplan bei dem Ortsbürgermeister in der oben genannten Zeit während der allgemeinen Sprechzeiten aus.

Westerburg, den

Verbandsgemeindeverwaltung Westerburg
Im Auftrag

Kathleen Reihls

1 Allgemeines

1.1 Gesetzliche Grundlagen

Der Vorbericht gibt nach § 6 GemHVO RLP einen Überblick über den Stand und die Entwicklung der Haushaltswirtschaft und erläutert die durch den Haushaltsplan gesetzten Rahmenbedingungen. Insbesondere sind die im Haushaltsjahr bestehenden Haushaltsrisiken sowie zukünftige Verpflichtungen, die im laufenden Haushaltsjahr entstehen können, und Auswirkungen auf künftige Haushaltsjahre haben können, darzustellen.

1.2 Rechnungsergebnisse 2022

Im Haushaltsplan 2024 müssen die Rechnungsergebnisse für das Haushaltsjahr 2022 ausgewiesen werden. Auch im Vorbericht wird an verschiedenen Stellen auf die Rechnungsergebnisse Bezug genommen. Hierbei ist zu beachten, dass der Jahresabschluss zum 31.12.2022 für die Ortsgemeinde zum Zeitpunkt der Haushaltsaufstellung noch nicht erstellt war. Alle ausgewiesenen Rechnungsergebnisse sind somit als vorläufige Werte zu verstehen. Eventuelle Änderungen – insbesondere im Ergebnishaushalt – im Zuge des Jahresabschlusses, sind daher nicht auszuschließen.

1.3 Planung der Folgejahre

Seit der Einführung des doppelten Haushaltswesens besteht auch die Pflicht, für alle Buchungsstellen – neben dem eigentlichen Haushaltsjahr (2024) - die Ansätze für die nächsten drei Prognosejahre (2025 – 2027) zu planen. Insbesondere im Bereich der Steuern, allgemeinen Zuweisungen und allgemeinen Umlagen ist eine Vorrechnung für die drei Haushaltsfolgejahre jedoch sehr schwierig und hinsichtlich der Planbarkeit risikobehaftet.

Inwiefern die in der Planung zugrunde gelegten Prognosen tatsächlich zutreffend sein werden, ist zu diesem Zeitpunkt nicht absehbar. Daher müssen bei der Betrachtung der Entwicklung der Folgejahre – insbesondere im Hinblick auf die Entwicklung der Kredite – diese Unwägbarkeiten der Einnahmesituation berücksichtigt werden.

1.4 Darstellung von Werten vor 2022

Seit dem Jahr 2024 wird der Vorbericht teils automatisiert aus Daten der Finanzsoftware generiert. Die neue Finanzsoftware wird seit dem 01.01.2022 produktiv betrieben. An verschiedenen Stellen im Vorbericht werden bestimmte Daten im zeitlichen Verlauf grafisch dargestellt. Eine Darstellung von Werten der alten Software wären nur mit unverhältnismäßigem manuellem Aufwand möglich gewesen, weswegen sich die Darstellung auf die Werte ab dem Jahr 2022 beschränkt. Dies führt im Einzelfall dazu, dass Diagramme z. B. alte Jahre ausweisen (2018 - 2021), dort jedoch keinen Wert darstellen. In den künftigen Haushaltsvorberichten werden sich die Diagramme dann sukzessive füllen.

2 Eckdaten des Haushaltsplans 2024

Der vorliegende Haushaltsplan plant mit den folgenden Eckdaten für das Jahr 2024:

Bezeichnung	Ansatz 2024 in €
Jahresergebnis Ergebnishaushalt	-149.340
Saldo der ordentlichen und außerordentlichen Ein- und Auszahlungen	-125.320
Saldo der Investitionstätigkeit	-232.580
Geplante Aufnahme von Investitionskrediten	--
Freie Finanzspitze Finanzhaushalt	-127.160

3 Haushaltsausgleich

Gemäß § 93 Abs. 4 GemO ist der Haushalt in jedem Haushaltsjahr in Planung und Rechnung auszugleichen.

Ergebnishaushalt

Nach § 18 Abs. 1 Nr. 1 GemHVO muss der Ergebnishaushalt mindestens ausgeglichen sein. Die Planung 2024 rechnet im Ergebnishaushalt mit einem Jahresfehlbetrag in Höhe von -149.340 €, so dass diese Voraussetzung nicht erfüllt ist.

Finanzhaushalt

Der Finanzhaushalt ist gemäß § 93 Abs. 4 GemO i.V.m. § 18 Abs. 1 Nr. 2 GemHVO in der Planung ausgeglichen, wenn der Saldo der ordentlichen und außerordentlichen Ein- und Auszahlungen (Posten F 23) ausreicht, um die Auszahlungen zur planmäßigen Tilgung von Investitionskrediten (Posten F 36) und den Mindest-Rückführungsbetrag nach § 105 Abs. 4 Satz 2 GemO (Posten F 45) zu decken, soweit die Auszahlungen zur planmäßigen Tilgung von Investitionskrediten nicht anderweitig gedeckt sind.

Im Haushaltsjahr 2024 beträgt der Saldo der ordentlichen und außerordentlichen Ein- und Auszahlungen -125.320 €. Die Auszahlungen zur planmäßigen Tilgung der Investitionskredite beträgt 1.840 € und der Mindest-Rückführungsbetrag beträgt (0 €). Beide Beträge sind in voller Höhe zu decken.

Der Finanzhaushalt ist somit in Bezug auf das Haushaltsjahr 2024 nicht ausgeglichen.

Insgesamt sind somit die Voraussetzungen von § 93 Abs. 4 GemO i. V. m. § 18 Abs. 1 GemHVO nicht erfüllt, so dass der Haushalt 2024 in der Planung nicht ausgeglichen ist.

4 Steuern, allgemeine Zuweisungen, allgemeine Umlagen

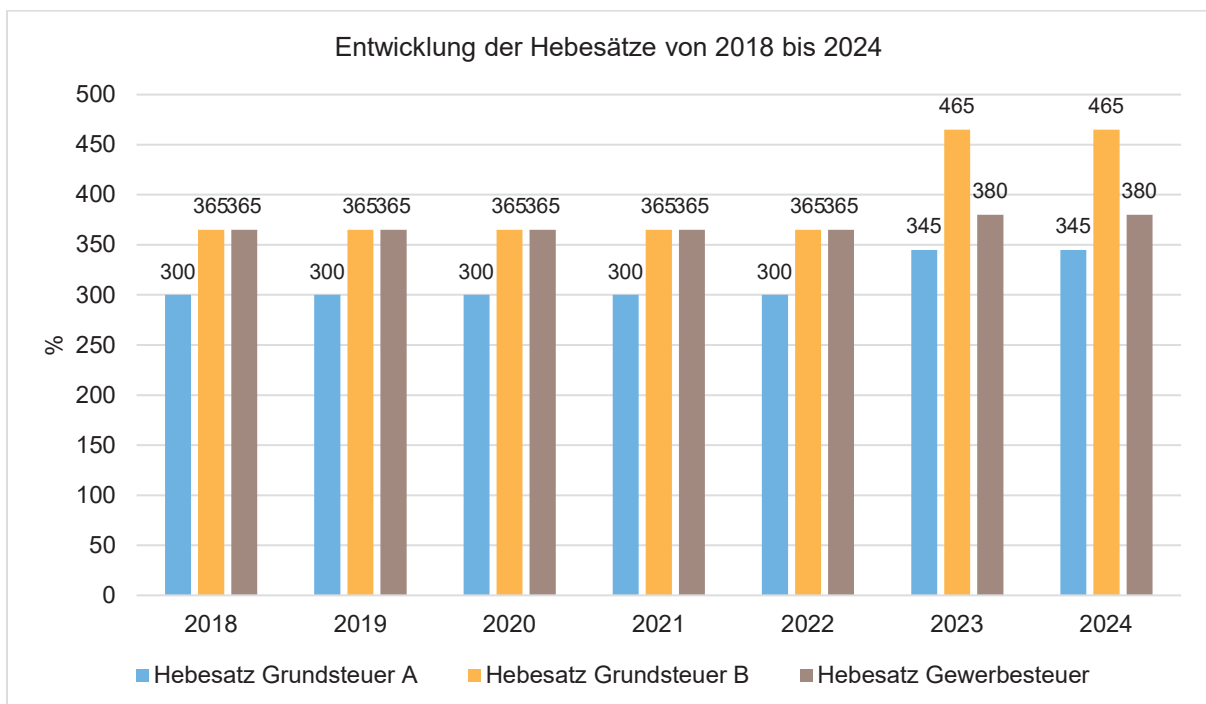
4.1 Hebesätze

Die Hebesätze nahmen dabei folgenden Verlauf:

Hebesatztabelle

	2022	2023	2024
Hebesatz Grundsteuer A	300	345	345
Hebesatz Grundsteuer B	365	465	465
Hebesatz Gewerbesteuer	365	380	380

Die Hebesätze haben sich wie folgt entwickelt:

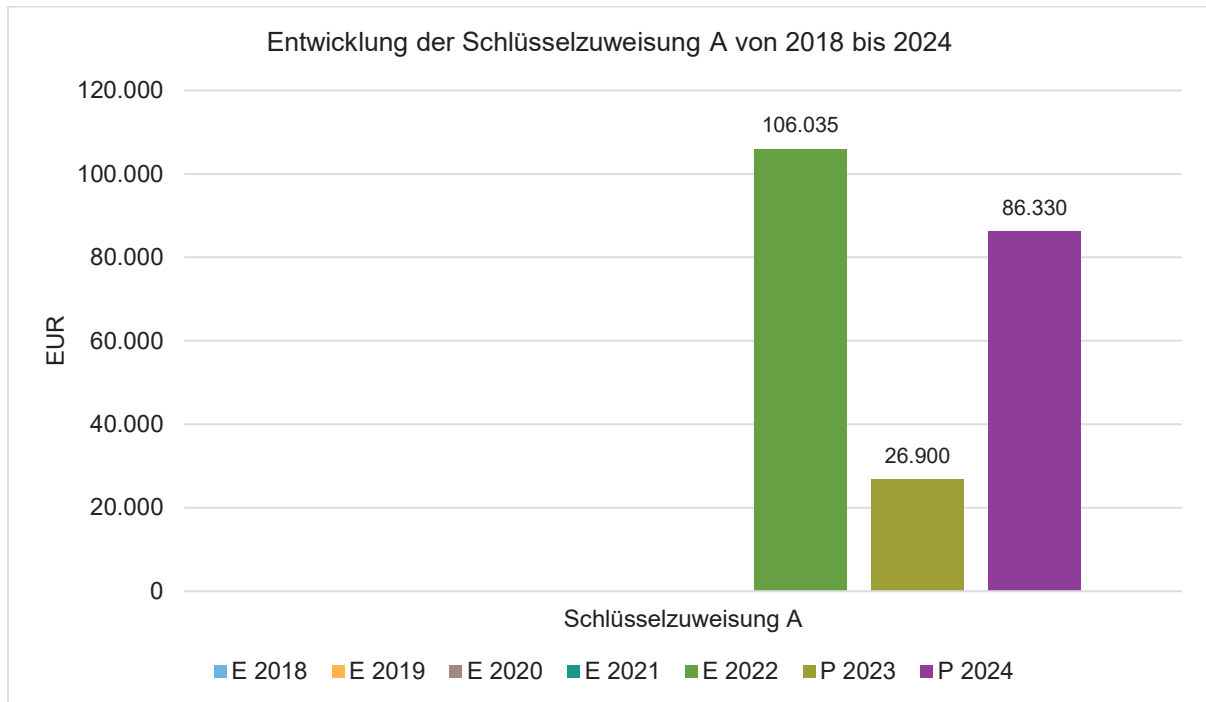


4.2 Planung der Steuern im Haushaltsjahr 2024

	Ergebnis 2022	Plan 2023	Plan 2024
Grundsteuer A	1.403	1.610	1.600
Grundsteuer B	98.905	125.820	125.670
Gewerbesteuer	383.437	241.200	196.260
Anteil Einkommenssteuer	549.702	549.760	612.000
Anteil Umsatzsteuer	39.112	38.640	41.520
Hundesteuer	4.196	4.220	3.860
Ausgleichsleistungen	55.331	63.960	64.210
Summe	1.132.085	1.025.210	1.045.120

4.3 Schlüsselzuweisung A

Ortsgemeinden, deren eigene Steuerkraft unter dem Schwellenwert liegt, erhalten die Schlüsselzuweisung A. Die Ortsgemeinde erhält für jeden Einwohner 90 % des Differenzbetrags zwischen ihrer Steuerkraft pro Einwohner (2024: 1.031,20 €) und dem Schwellenwert (2024: 1.122,65 €) als Schlüsselzuweisung A. Für das Jahr 2024 beträgt diese Differenz somit 91,45 €. Multipliziert mit der Einwohnerzahl von 1.049 ergibt dies eine erwartete Schlüsselzuweisung A in Höhe von 86.330 €.



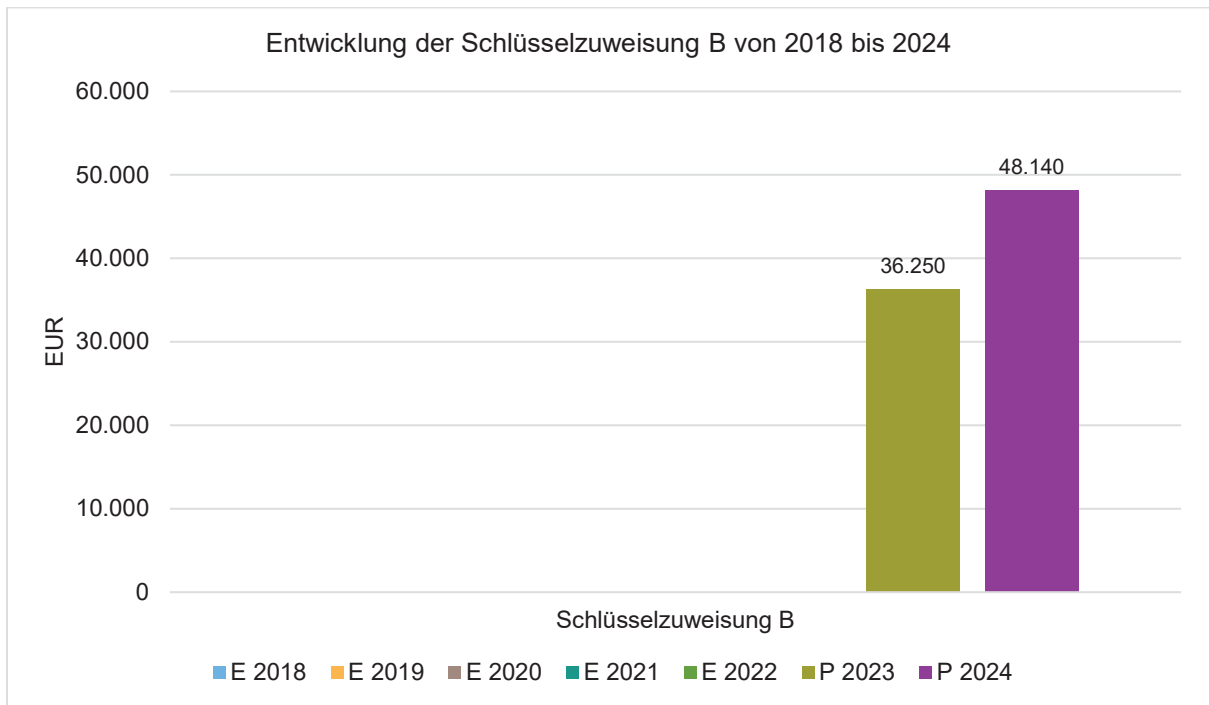
4.4 Schlüsselzuweisung B

Die Schlüsselzuweisung B (§ 14 LAFG) erhalten die kommunalen Gebietskörperschaften, deren Ausgleichsmesszahl (§ 15 LAFG) größer ist als die Finanzkraftmesszahl (§ 16 LAFG). Der so ermittelte Unterschiedsbetrag wird zu 90 Prozent ausgeglichen. Die Schlüsselzuweisung B ist eine Zuweisung im Kommunalen Finanzausgleich, welche die "Lücke" zwischen dem - an ihren Aufgaben orientierten - Finanzbedarf einer Kommune und ihrer Finanzkraft zu einem großen Teil auffüllen.

Die Einnahmen aus der Schlüsselzuweisung B sind allgemeine Deckungsmittel und unterliegen als solche keiner Zweckbindung.

Die Schlüsselzuweisung B existiert in dieser Form erst seit der Novellierung des Landesfinanzausgleichsgesetzes zum 01.01.2023.

Der Planwert für die Schlüsselzuweisung B basiert auf den sog. Orientierungsdaten, welche vom Statistischen Landesamt zur Verfügung gestellt werden. Es ist zu beachten, dass es sich bei diesen Orientierungsdaten um vorläufige Werte handelt und es im Laufe des Haushaltsjahres durchaus noch zu Anpassungen kommen kann.

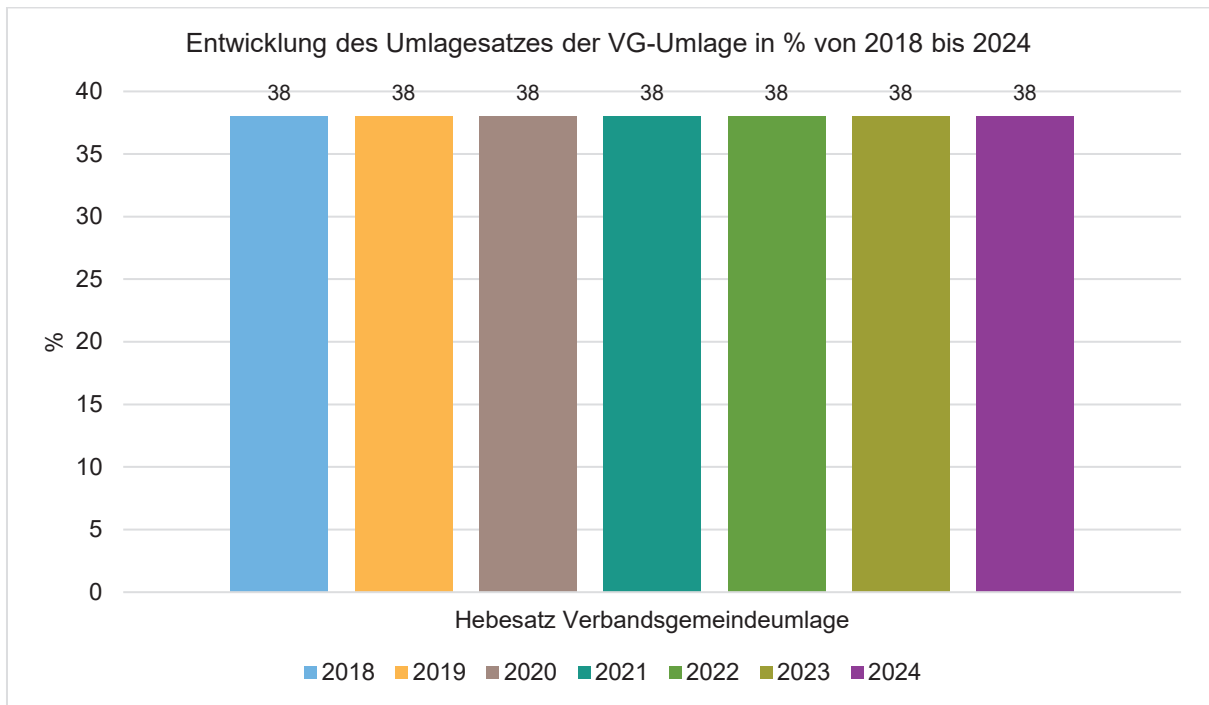


4.5 Verbandsgemeindeumlage

Die Verbandsgemeinde erhebt gemäß § 72 GemO i. V. m. § 32 LFAG von Ihren Ortsgemeinden eine Verbandsgemeindeumlage. Im Nachfolgenden sind die wesentlichen Aspekte im Zusammenhang mit der Verbandsgemeindeumlage dargestellt.

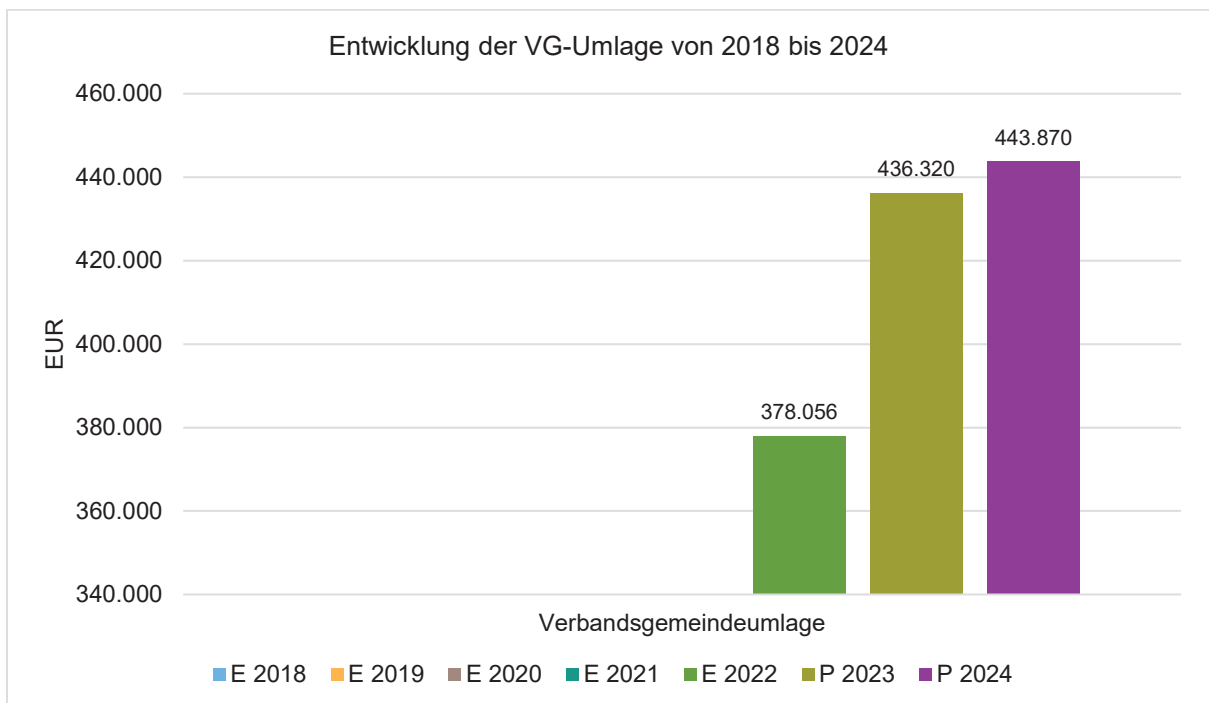
4.5.1 Umlagesatz

Für das Haushaltsjahr rechnet die Planung mit einem Umlagesatz von 38,00 v. H. Die Entwicklung des Umlagesatzes stellt sich wie folgt dar:



4.5.2 Entwicklung der Verbandsgemeindeumlage

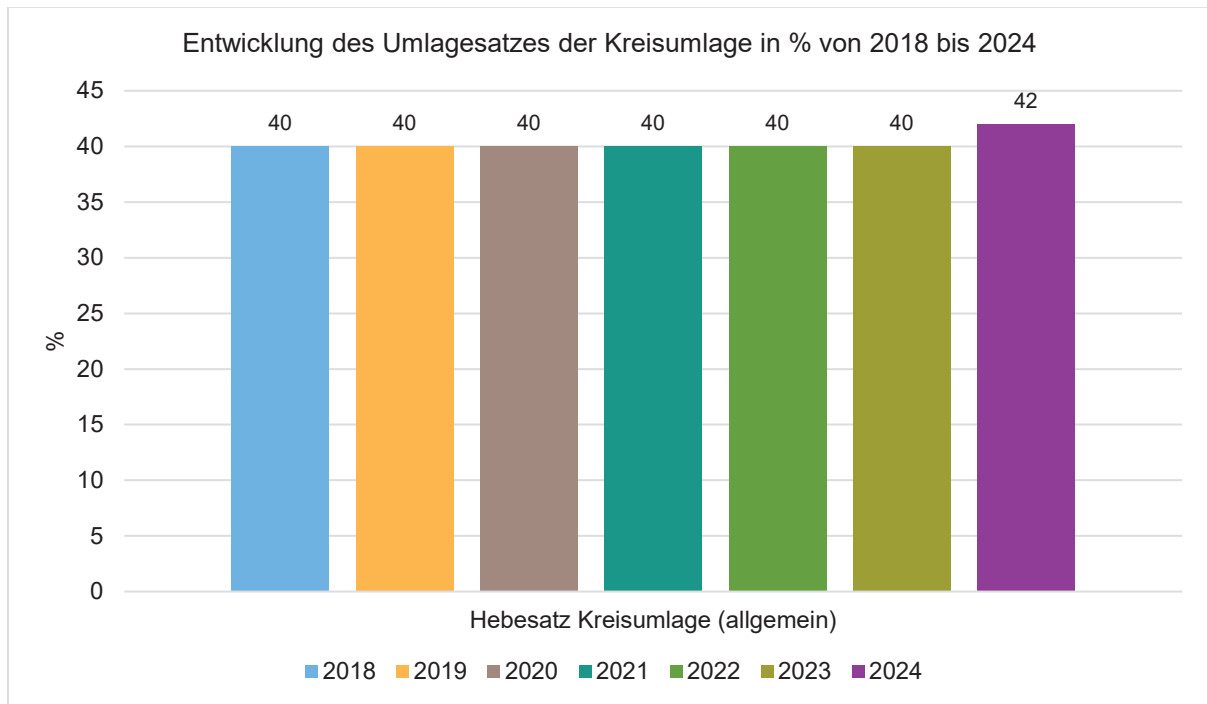
Die Planung rechnet mit Erträgen aus der Verbandsgemeindeumlage in Höhe von 0 €. Die Entwicklung der Verbandsgemeindeumlage stellt sich wie folgt dar:



4.6 Kreisumlage

4.6.1 Umlagesatz

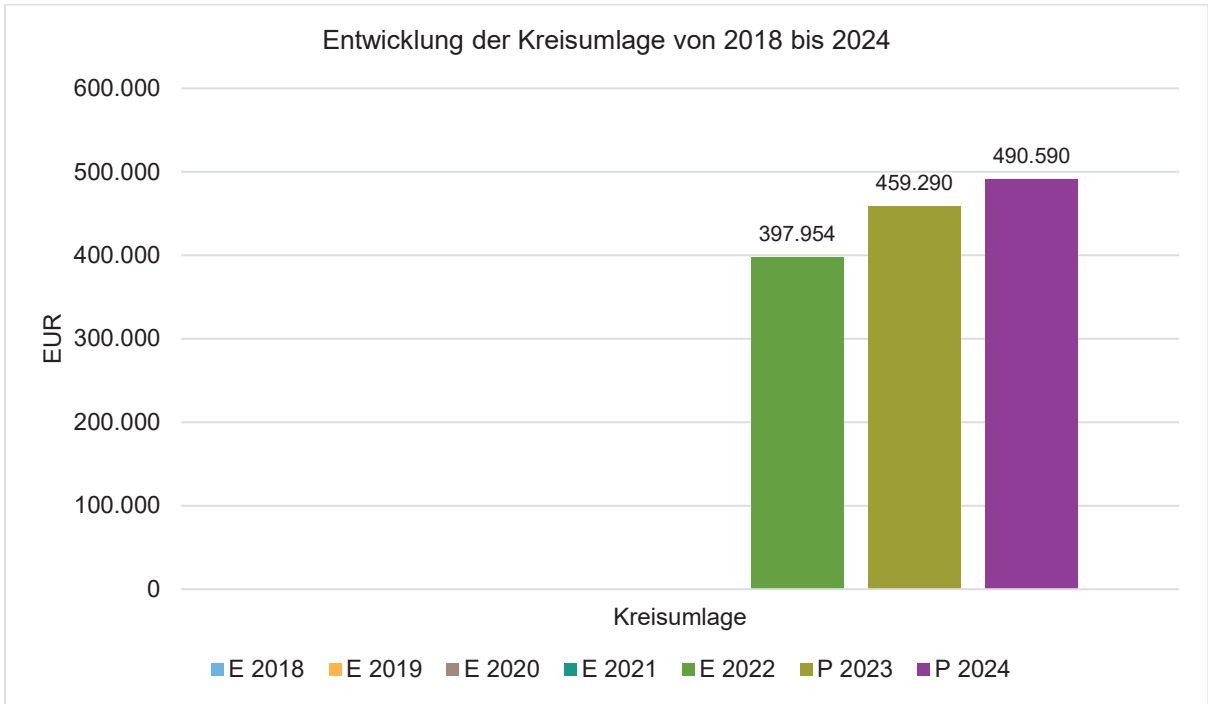
Für das Haushaltsjahr rechnet die Planung mit einem Umlagesatz von 42,00 v. H. Die Entwicklung des Umlagesatzes stellt sich wie folgt dar:



4.6.2 Entwicklung der Kreisumlage

Seit der Reform des Landesfinanzausgleiches zum 01.01.2023 fließen für die Verbandsgemeinden lediglich die Zuweisungen für zentrale Orte in die Umlagegrundlage für die Kreisumlage. In der Konsequenz entrichtet die Verbandsgemeinde deutlich weniger Kreisumlage an den Kreis als dies in der Vergangenheit der Fall war.

Die Planung rechnet mit Aufwendungen für die Kreisumlage in Höhe von 490.590 €. Die Entwicklung der Kreisumlage stellt sich wie folgt dar:



5 Ergebnishaushalt

5.1 Übersicht über den Ergebnishaushalt

Die folgende Tabelle zeigt die Entwicklung des Ergebnisplanes im Vergleich zum Plan des Vorjahres und zum Ergebnis des Vorjahres:

Ergebnisübersicht

	Ergebnis 2022	Plan 2023	Plan 2024
E8 - Laufende Erträge aus Verwaltungstätigkeit	1.475.093,63	1.239.850	1.313.420
E15 - Laufende Aufwendungen aus Verwaltungstätigkeit	1.104.076,67	1.425.040	1.462.570
E16 - Laufendes Ergebnis aus Verwaltungstätigkeit	371.016,96	-185.190	-149.150
E17 - Zins- und sonstige Finanzerträge	694,00	100	0
E18 - Zinsen und sonstige Finanzaufwendungen	1.266,66	220	190
E19 - Saldo der Zins- und sonstigen Finanzerträge und -aufwendungen	-572,66	-120	-190
E20 - Ordentliches Ergebnis	370.444,30	-185.310	-149.340
E23 - Jahresergebnis	370.444,30	-185.310	-149.340

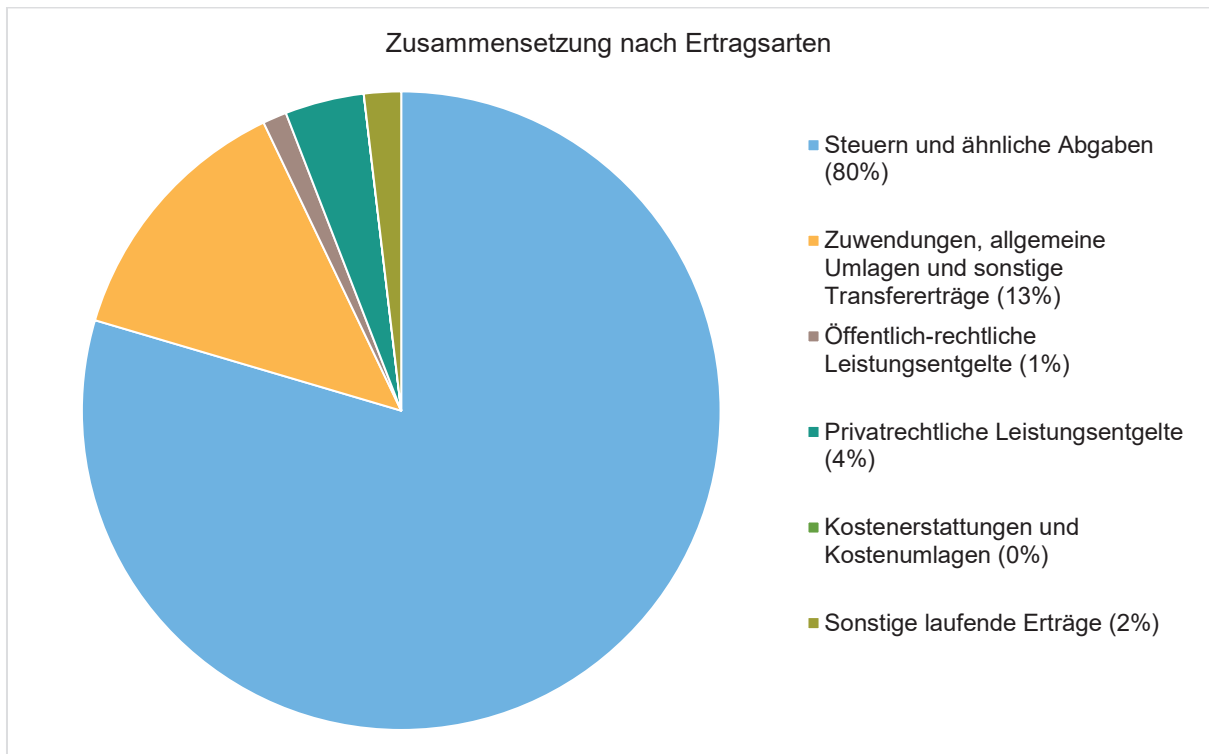
5.2 Erträge

Die Gesamtsumme aller Erträge in Höhe von 1.313.420 € teilt sich auf die einzelnen Ertragsarten wie folgt auf:

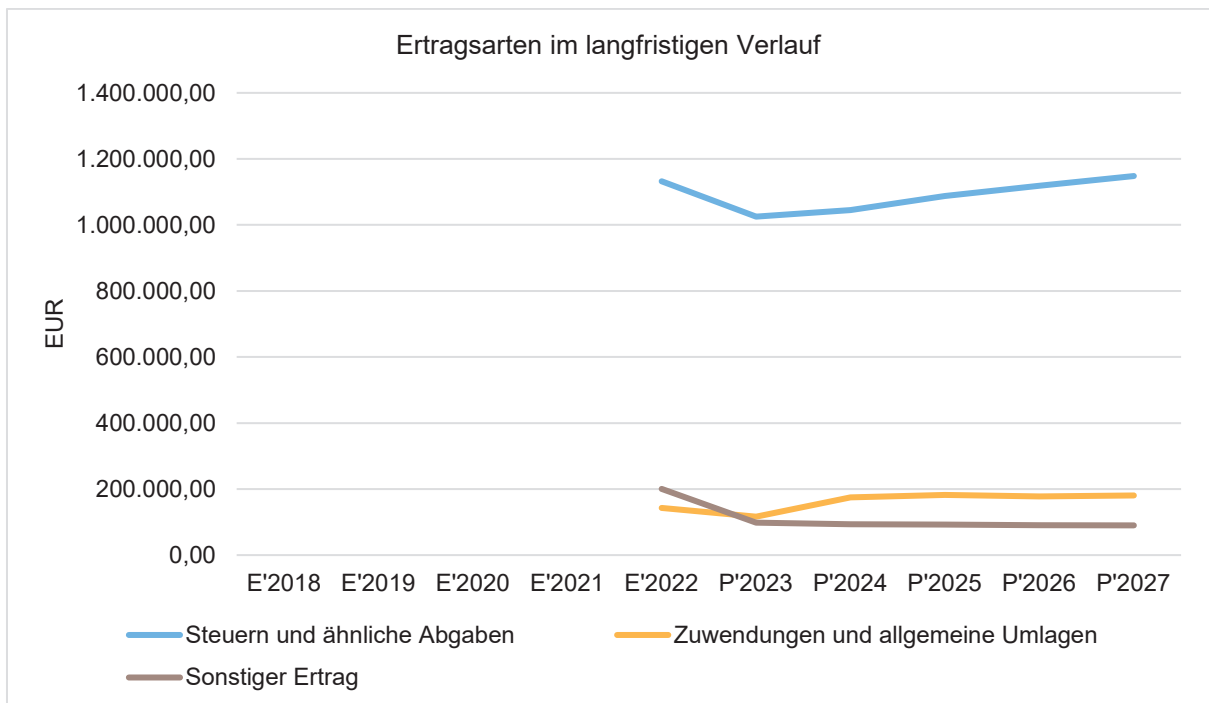
Ertragsübersicht

	Ergebnis 2022	Plan 2023	Plan 2024
E1 - Steuern und ähnliche Abgaben	1.132.085,33	1.025.210	1.045.120
E2 - Zuwendungen, allgemeine Umlagen und sonstige Transfererträge	143.174,00	116.410	175.140
E4 - Öffentlich-rechtliche Leistungsentgelte	20.038,33	14.030	15.890
E5 - Privatrechtliche Leistungsentgelte	144.916,43	53.730	52.640
E6 - Kostenerstattungen und Kostenumlagen	5.277,52	2.070	30
E7 - Sonstige laufende Erträge	29.602,02	28.400	24.600
E8 - Laufende Erträge aus Verwaltungstätigkeit	1.475.093,63	1.239.850	1.313.420
E17 - Zinsen und sonstige Finanzerträge	694,00	100	0
Gesamtertrag	1.475.787,63	1.239.950	1.313.420

Die Zusammensetzung nach den einzelnen Ertragsarten ergibt folgendes Bild:



Die wichtigsten Ertragsarten in der langfristigen Entwicklung stellen sich wie folgt dar:



5.2.1 Wesentliche Erträge des Haushaltsjahres 2024

Die wesentlichen Erträge des Haushaltsjahres 2024 stellen sich wie folgt dar:

Bezeichnung	Ansatz 2024
Zuwendung vom Land (KIPKI) (54110002.41442000)	14.150 €
Konzessionsabgaben (54110001.46250000)	24.600 €
Erträge aus Verkäufen (Forst) (5551.44110000)	38.600 €
Zuwendung vom Land (Forst) (5551.41442000)	13.000 €
Mieteinnahmen (57311601.44121200/44121100/44210000)	10.820 €

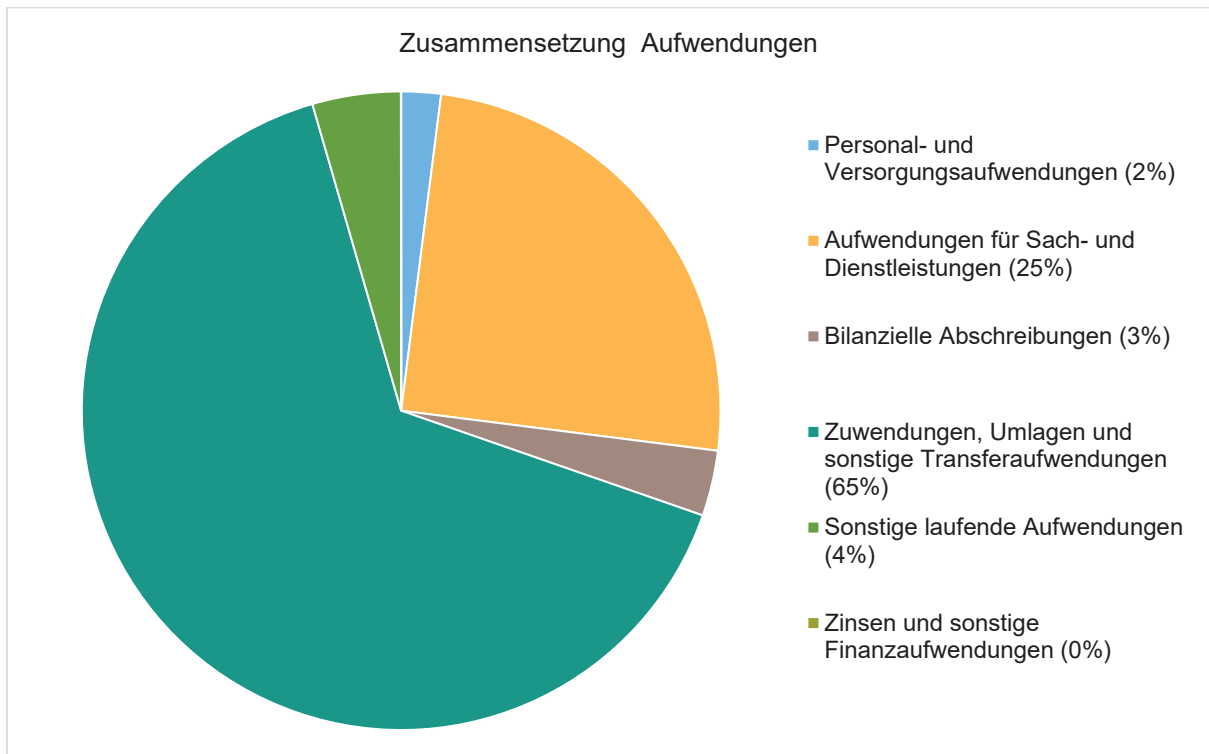
5.3 Aufwendungen

Die Summe aller Aufwendungen im Planjahr beläuft sich auf 1.462.760 €. Diese teilt sich wie folgt auf die einzelnen Aufwandsarten auf:

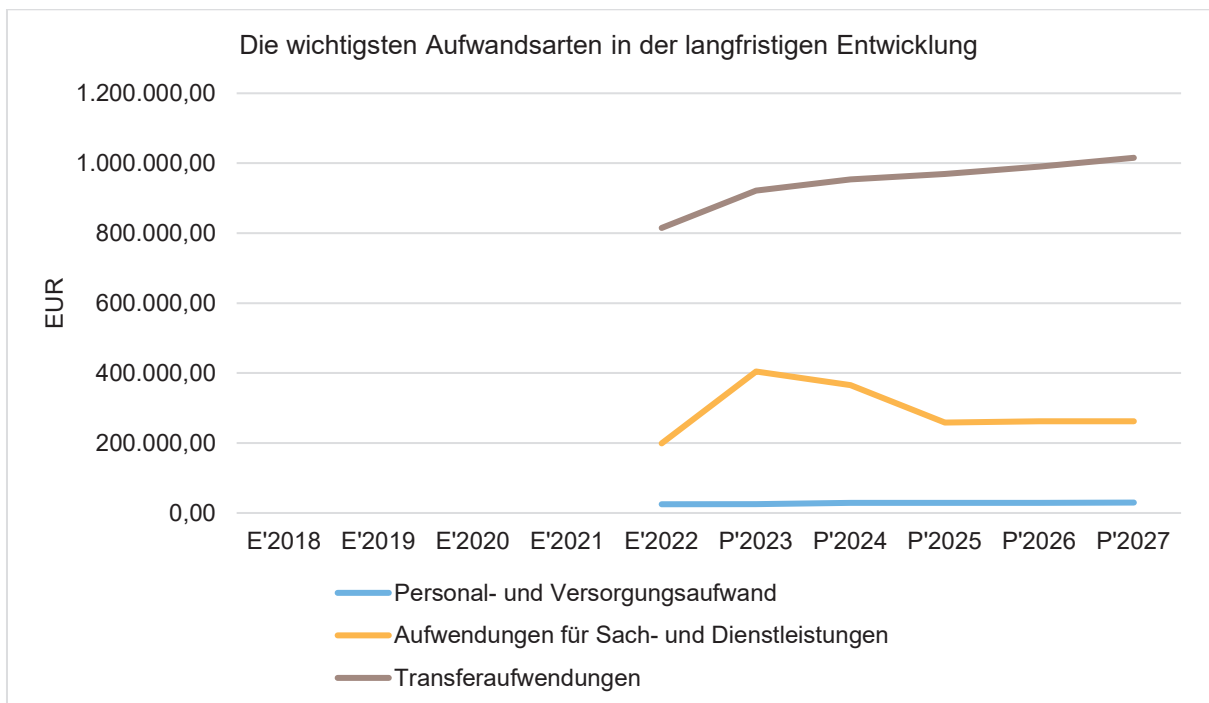
Aufwandsarten

	Ergebnis 2022	Plan 2023	Plan 2024
E9 - Personal- und Versorgungsaufwendungen	24.976,09	25.430	29.290
E10 - Aufwendungen für Sach- und Dienstleistungen	198.999,33	404.550	365.730
E11 - Bilanzielle Abschreibungen	47.640,00	47.820	48.480
E12 - Zuwendungen, Umlagen und sonstige Transferaufwendungen	814.990,70	921.690	953.640
E14 - Sonstige laufende Aufwendungen	17.470,55	25.550	65.430
E15 - Laufende Aufwendungen aus Verwaltungstätigkeit	1.104.076,67	1.425.040	1.462.570
E18 - Zinsen und sonstige Finanzaufwendungen	1.266,66	220	190
Gesamtaufwendungen	1.105.343,33	1.425.260	1.462.760

Die Zusammensetzung nach den einzelnen Aufwandsarten ergibt folgendes Bild:



Die wichtigsten Aufwandsarten in der langfristigen Entwicklung stellen sich wie folgt dar:



5.3.1 Wesentliche Aufwendungen des Haushaltsjahres 2024

Die wesentlichen Aufwendungen der Verbandsgemeinde im Jahr 2024 können der nachfolgenden Tabelle entnommen werden:

Bezeichnung	Ansatz 2024
Aufwendungen für die Erstellung von Bebauungsplänen (5110.56255000)	40.000 €
Unterhaltung Straßenbeleuchtung (54110002.52338000)	18.000 €
Kostenerstattung an das Land (5551.52542000)	5.480 €
Sachkosten Kommunale Forstwirtschaft (5551.52911000)	32.310 €
Dienstleistungen Kommunale Forstwirtschaft (5551.52921000)	44.590 €
Sonst. Aufwendungen für Dienstleistungen Wirtschaftswege (5559.52920000)	17.500 €
Unterhaltung Wirtschaftswege (5559.52338000)	20.000 €
Unterhaltung Gebäude Hauptstr. 27	40.000 €

6 Finanzhaushalt

6.1 Überblick über den Finanzhaushalt

	Ergebnis 2022	Plan 2023	Plan 2024
F8 - Einzahlungen aus Verwaltungstätigkeit	1.530.603,84	1.217.560	1.287.810
F17 - Zinseinzahlungen und sonstige Finanzeinzahlungen	652,00	100	0
F27 - Einzahlungen aus Investitionstätigkeit	60.433,22	109.700	195.420
Gesamteinzahlungen	1.591.689,06	1.327.360	1.483.230
F15 - Auszahlungen aus Verwaltungstätigkeit	1.067.311,10	1.375.870	1.412.940
F18 - Zinsauszahlungen und sonstige Finanzauszahlungen	1.266,66	220	190
F32 - Auszahlungen aus Investitionstätigkeit	59.967,48	330.700	428.000
Gesamtauszahlungen	1.128.545,24	1.706.790	1.841.130
F34 - Finanzmittelüberschuss/-fehlbetrag	463.143,82	-379.430	-357.900
F37 - Saldo der Ein- und Auszahlungen aus Investitionskrediten	-1.789,98	-1.820	-1.840
F39 - Veränderung der Verbindlichkeiten gegenüber der VG	-1.297.015,82	--	--
F40 - Saldo der der Ein- und Auszahlungen aus Finanzierungstätigkeit	-1.298.805,80	-1.820	-1.840
F41 - Saldo der Einzahlungen aus durchlaufenden Geldern	877,27	--	--
<i>F42 - Saldo der Ein- und Auszahlungen aus Finanzierungstätigkeit</i>	<i>-1.297.928,53</i>	<i>-1.820</i>	<i>-1.840</i>

6.2 Investitionstätigkeit

Nachfolgend wird die Zusammensetzung der investiven Ein- und Auszahlungen im mittelfristigen Betrachtungszeitraum abgebildet:

Ein- und Auszahlungen aus Investitionstätigkeit

	Ergebnis 2022	Plan 2023	Plan 2024
Einzahlungen aus Investitionstätigkeit gesamt	60.433,22	109.700	195.420
Auszahlungen aus Investitionstätigkeit gesamt	59.967,48	330.700	428.000
Saldo aus Investitionstätigkeit	465,74	-221.000	-232.580



6.3 Darstellung der investiven Maßnahmen des Haushaltsjahres 2024

Nachstehend werden die investiven Maßnahmen des Haushaltsjahres 2024 dargestellt. Es handelt sich um eine saldierte Darstellung, d. h. Ausgaben werden von den Einnahmen abgezogen.

Werte mit negativen Vorzeichen stellen einen Überhang der Ausgaben dar. Positive Darstellung stellen einen Überhang der Einnahmen dar. Letzteres ist in der Regel dann der Fall, wenn Zuwendungen geplant sind, welche sich auf Ausgaben aus Vorjahren beziehen.

Bezeichnung investive Maßnahme	2024
Gesamthaushalt	-232.580
I16-0016 - Abriss Kirche	75.420
I16-0017 - Freianlagen Dorfplatz/Kirchengelände	-80.000
I16-0019 - Anschaffung Straßenlampe	-3.000
I16-0020 - Neubaugebiet Herchenwies II	-200.000
I16-0022 - Kinderspielplatz am Wiesensee	-25.000

Folgende investive Ermächtigungen gemäß § 17 GemHVO wurden in das Haushaltsjahr 2024 übertragen:

Bezeichnung:	Buchungsstelle:	Ansatz	verausgabt:	Übertragung:
Ankauf	1142.7851000	200.000,00 €	35.357,84 €	164.642,16 €
Grundstücke	(I16-0020)			

6.4 Darstellung der investiven Maßnahmen der Haushaltsjahre 2025 - 2027

Zum Zeitpunkt der Haushaltsplanaufstellung waren keine weiteren Investitionen für die Haushaltsjahre 2025 bis 2027 geplant.

7 Finanzierungstätigkeit

7.1 Überblick über die Finanzierungstätigkeit

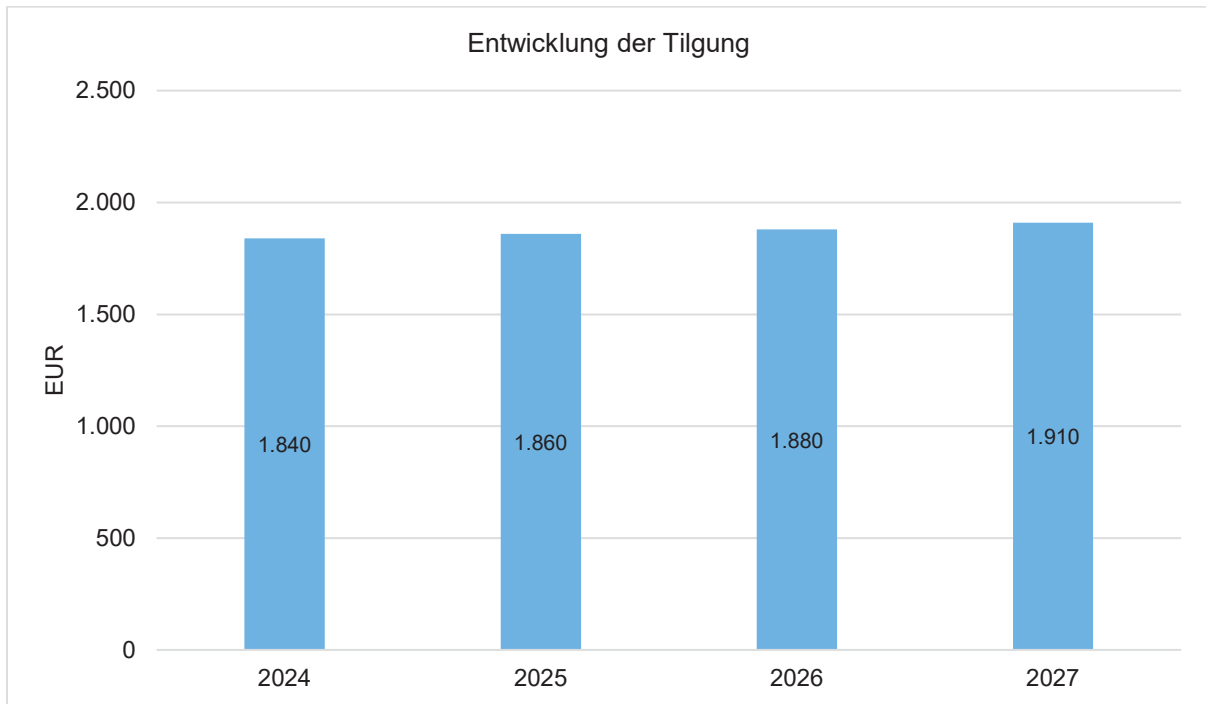
Die folgende Tabelle zeigt die Ein- und Auszahlungen aus Finanzierungstätigkeit im Betrachtungszeitraum:

Finanzierungstätigkeit

	Ergebnis 2022	Plan 2023	Plan 2024
F8 - Einzahlungen aus Verwaltungstätigkeit	1.530.603,84	1.217.560	1.287.810
F17 - Zinseinzahlungen und sonstige Finanzeinzahlungen	652,00	100	0
F27 - Einzahlungen aus Investitionstätigkeit	60.433,22	109.700	195.420
Gesamteinzahlungen	1.591.689,06	1.327.360	1.483.230
F15 - Auszahlungen aus Verwaltungstätigkeit	1.067.311,10	1.375.870	1.412.940
F18 - Zinsauszahlungen und sonstige Finanzauszahlungen	1.266,66	220	190
F32 - Auszahlungen aus Investitionstätigkeit	59.967,48	330.700	428.000
Gesamtauszahlungen	1.128.545,24	1.706.790	1.841.130
F34 - Finanzmittelüberschuss/-fehlbetrag	463.143,82	-379.430	-357.900
F37 - Saldo der Ein- und Auszahlungen aus Investitionskrediten	-1.789,98	-1.820	-1.840
F39 - Veränderung der Verbindlichkeiten gegenüber der VG	-1.297.015,82	--	--
F40 - Saldo der der Ein- und Auszahlungen aus Finanzierungstätigkeit	-1.298.805,80	-1.820	-1.840
F41 - Saldo der Einzahlungen aus durchlaufenden Geldern	877,27	--	--
<i>F42 - Saldo der Ein- und Auszahlungen aus Finanzierungstätigkeit</i>	<i>-1.297.928,53</i>	<i>-1.820</i>	<i>-1.840</i>

7.2 Investitionskredite

7.2.1 Entwicklung der Tilgung für langfristige Verbindlichkeiten

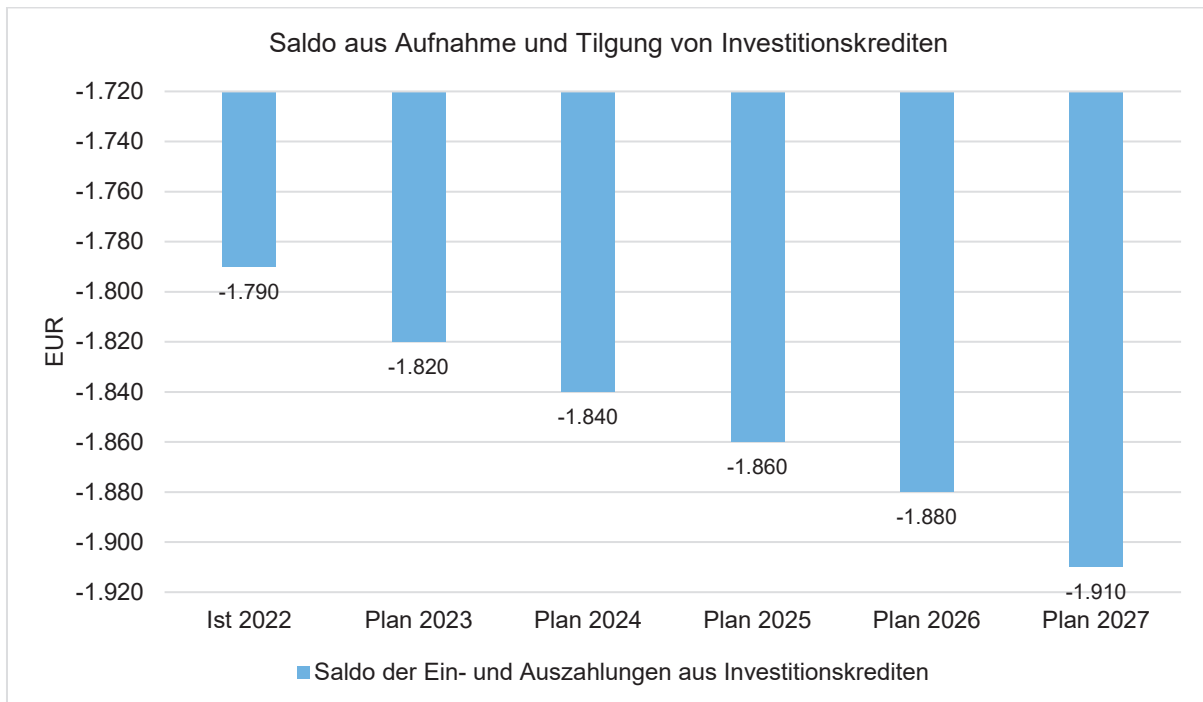


Entwicklung der Tilgung

	2024	2025	2026	2027	Summe
gesichertes Portfolio	1.840	1.860	1.880	1.910	7.490
Summe	1.840	1.860	1.880	1.910	7.490

7.2.2 Entwicklung des Schuldenstandes

Die Planung rechnet für alle geplanten Haushaltsjahre jeweils mit einer Netto-Neuverschuldung.



7.3 Entwicklung der liquiden Mittel / Liquiditätsplanung

Die nachstehende Tabelle stellt die liquiden Mittel der Ortsgemeinde dar. Zu beachten ist jedoch, dass die liquiden Mittel zum 31.12. eines Jahres nicht vollumfänglich für die Planung des Haushaltsfolgejahres zur Verfügung stehen. Die Ortsgemeinde nimmt die gesetzlichen Möglichkeiten zur Übertragung von Ermächtigungen gem. § 17 GemHVO - sowohl für Investitionen als auch Aufwendungen - in Anspruch. Diese übertragenen Ermächtigungen sind im Stand der liquiden Mittel enthalten, sind jedoch bereits schon gebunden. Daher weist die nachstehende Tabelle für die vergangenen Haushaltsjahre auch einen um die Übertragungen bereinigten Stand der liquiden Mittel aus.

Datum	Entnahme / Zuführung	Stand liquide Mittel / Liquiditätskredite EUR	Davon Übertragungen ins Folgejahr	Bereinigter Wert
31.12.2021		384.335,71 €		
31.12.2022	+462.231,11 €	846.566,82 €		
31.12.2023*	+121.306,54 €	725.260,28 €	164.642,16 €	560.618,12 €
31.12.2024*	-359.740,00 €	200.878,12 €		
31.12.2025*	+56.330,00 €	257.208,12 €		
31.12.2026*	+57.390,00 €	314.598,12 €		
31.12.2027*	+64.530,00 €	379.128,12 €		

Auf das Muster 31 – Ermittlung Höchstbetrag der Liquiditätskredite - kann verzichtet werden, da die Ortsgemeinde Pottum keinen Liquiditätskredit in Anspruch nimmt.

Ortsgemeinde Pottum

2.1. Muster GemO/GemHVO

Muster 3 (zu § 1 Abs. 1 Nr. 4 GemHVO)

Übersicht über die aus Verpflichtungsermächtigungen voraussichtlich fällig werdenden Auszahlungen				
Verpflichtungsermächtigungen (gem. § 1 Abs. 1 Nr. 4 GemHVO)	Planungsdaten des Haushalts- folgejahres	Planungsdaten des zweiten Haushalts- folgejahres	Planungsdaten des dritten Haushalts- folgejahres	Planungsdaten der weiteren Haushalts- folgejahre
	in €			
im Haushaltsjahr 2024	0,00	0,00	0,00	0,00
Summe	0,00	0,00	0,00	0,00
Gesamtbetrag der Investitionskredite (ohne zinslose Kredite und Kredite zur Umschuldung)	0,00	0,00	0,00	0,00

Muster 4 (zu § 1 Abs. 1 Nr. 5 GemHVO)

Übersicht				
lfd. Nr.	Art (gem. § 47 Abs. 5 Nr. 4 GemHVO)	Stand Beginn Haushaltsvorjah r	Voraussichtlicher Stand zu Beginn des Haushaltsjahres	Voraussichtlicher Stand zum Ende des Haushaltsjahres
		in €		
1	Anleihen	-	-	-
2	Verbindlichkeiten aus Kreditaufnahmen für Investitionen	18.221,31	16.409,74	14.576,35
3	Verbindlichkeiten aus Kreditaufnahmen zur Liquiditätssicherung ³	-	-	-
4	Verbindlichkeiten aus Vorgängen, die Kreditaufnahmen wirtschaftlich gleichkommen ⁴	-	-	-
5	Summe der Kreditaufnahmen	18.221,31	16.409,74	14.576,35

Produktplan Pottum

Code	Name	Teilhaushalt
1110	Verwaltungssteuerung (Bürgermeister und Gremien)	10
3310	Förderung von Trägern der Wohlfahrtspflege	25
2811	Heimat- und sonstige Kulturpflege	35
3650	Tageseinrichtungen für Kinder	35
36501602	Katholische Kindertagsstätte "st. Bartholomäus"	35
3661	Kinderspielplätze, Jugendraum	35
36111601	Spielplatz Pottum	35
4241	Eigene Sportstätten	35
42411601	Sportplatz Pottum	35
5510	Öffentliches Grün, Landschaftsbau	35
5731	Kommunale allgemeine Einrichtungen und Unternehmen	35
57311601	Mehrzweckhaus Pottum	35
57311602	Dorf- und Pfarrgemeindezentrum Pottum	35
57311603	Grillhütte Pottum	35
57311604	Festplatz Pottum	35
1143	Bauhof	40
5110	Räumliche Planungs- und Entwicklungsmaßnahmen	40
5411	Gemeindestraßen/Straßenbeleuchtung	40
54110001	Gemeindestraßen	40
54110002	Straßenbeleuchtung	40
5530	Friedhofs- und Bestattungswesen	40
55301601	Friedhof Pottum	40
5559	Feldwege, Landwirtschaftswege, Wirtschaftswege	40
5750	Tourismusförderung	40
1142	Liegenschaften	50
5551	Kommunale Forstwirtschaft	50
6110	Steuern, allgemeine Zuweisungen, allgemeine Umlagen	60
6120	Sonstige allgemeine Finanzwirtschaft	60

Muster 14 (zu § 103 Abs. 2 Satz 3 GemO)

Übersicht zur Beurteilung der dauernden Leistungsfähigkeit (Berechnung der sog. "freien Finanzspitze"; Ausgleich Finanzhaushalt)								
lfd. Nr.	Einzahlungs- und Auszahlungsarten	Ergebnisse des Haushalts- vorjahres	Ansätze des Haushalts- vorjahres einschl. Nachträge	Ansätze des Haushaltsjahres	Planungsdaten des Haushalts- folgejahres	Planungsdaten des zweiten Haushalts- folgejahres	Planungsdaten des dritten Haushalts- folgejahres	
								in €
Entstehungsrechnung	1	Saldo der ordentlichen und außerordentlichen Ein- und Auszahlungen (§ 2 Abs. 1 Satz 1 Posten F 23 GemHVO)	<i>einschließlich Zinsauszahlungen für bereits genehmigte Kredite</i>	<i>einschließlich Zinsauszahlungen für bereits genehmigte Kredite und für geplante, aber noch nicht genehmigte Kredite</i>				
			462.678,08	-158.430,00	-125.320,00	58.190,00	59.270,00	66.440,00
	2	abzüglich Auszahlungen zur planmäßigen Tilgung von bereits genehmigten Investitionskrediten (§ 2 Abs. 1 Satz 1 Posten F 36 GemHVO)	1.789,98	1.820,00	1.840,00	1.860,00	1.880,00	1.910,00
	3	Mindest-Rückführungsbetrag gem. Tilgungsplan	0,00	0,00	0,00	0,00	0,00	0,00
	3	Zwischensumme	460.888,10	-160.250,00	-127.160,00	56.330,00	57.390,00	64.530,00
Verwendungsrechnung	4	abzüglich Auszahlungen zur planmäßigen Tilgung von geplanten, aber noch nicht genehmigten Investitionskrediten (§ 2 Abs. 1 Satz 1 Posten F 36 GemHVO)	X	X	0,00	0,00	0,00	0,00
	5	"freie Finanzspitze" (Ziel in allen Jahren: ³ 0)	460.888,10	-160.250,00	-127.160,00	56.330,00	57.390,00	64.530,00
Endfällige Kredite				Stand der Kredite zur Liquiditätssicherung				
_____				_____				
_____				_____				

Übersicht über die Entwicklung der Jahresergebnisse
(gemäß § 2 Abs. 1 Satz 1 Posten E 23 GemHVO)

lfd. Nr.	Jahr	Jahr	Betrag in € ²
1	5. Haushaltsvorjahr (festgestellter Jahresabschluss)	2019	117.459,66
2	4. Haushaltsvorjahr (festgestellter Jahresabschluss)	2020	58.661,45
3	3. Haushaltsvorjahr (festgestellter Jahresabschluss)	2021	262.447,01
4	2. Haushaltsvorjahr (nicht festgestellter Jahresabschluss)	2022	370.444,30
5	1. Haushaltsvorjahr (Ansatz einschl. Nachträge)	2023	-185.310,00
6	Haushaltsjahr (Ansatz)	2024	-149.340,00
7	Zwischensumme (lfd. Nr. 1 - 6)		474.362,42
8	1. Haushaltsfolgejahr (Planung)	2025	34.180,00
9	2. Haushaltsfolgejahr (Planung)	2026	36.930,00
10	3. Haushaltsfolgejahr (Planung)	2027	43.660,00
11	Summe		589.132,42

Übersicht über die Über-/Unterdeckung im Finanzhaushalt bzw. in der Finanzrechnung

lfd. Nr.	Jahr	Jahr	Saldo der	./.	./.	=
			ordentlichen und außerordentlichen Ein- und Auszahlungen	planmäßige Tilgung	Mindest- Rückführungsbetra g gem. Tilgungsplan	
			(§ 2 Abs. 1 Satz 1 Posten F 23 GemHVO)	(§ 2 Abs. 1 Satz 1 Posten F 36 GemHVO)	(§ 2 Abs. 1 Satz 1 Posten F 45 GemHVO)	
in €						
1	5. Haushaltsvorjahr (lt. festgestelltem Jahresabschluss)	2019	120.284,81	7.286,91	0,00	112.997,90
2	4. Haushaltsvorjahr (lt. festgestelltem Jahresabschluss)	2020	91.308,52	6.261,09	0,00	85.047,43
3	3. Haushaltsvorjahr (lt. festgestelltem Jahresabschluss)	2021	210.410,37	5.621,48	0,00	204.788,89
4	2. Haushaltsvorjahr (lt. nicht festgestelltem Jahresabschluss)	2022	462.678,08	1.789,98	0,00	460.888,10
5	1. Haushaltsvorjahr (Ansatz einschl. Nachträge)	2023	-158.430,00	1.820,00	0,00	-160.250,00
6	Haushaltsjahr (Ansatz)	2024	-125.320,00	1.840,00	0,00	-127.160,00
7	Zwischensumme (lfd. Nr. 1 bis 6)	/	600.931,78	24.619,46	0,00	576.312,32
8	1. Haushaltsfolgejahr (Planung)	2025	58.190,00	1.860,00	0,00	56.330,00
9	2. Haushaltsfolgejahr (Planung)	2026	59.270,00	1.880,00	0,00	57.390,00
10	3. Haushaltsfolgejahr (Planung)	2027	66.440,00	1.910,00	0,00	64.530,00
11	Summe	/	784.831,78	30.269,46	0,00	754.562,32

Übersicht über die Entwicklung des Eigenkapitals

Ifd. Nr.	Ergebnis (gem. § 2 Abs. 1 Satz 1 Posten E 23)	Betrag	nachrichtlich: aufgelaufenes Eigenkapital
			in €
1	Eigenkapital zum 31.12. des dritten Haushaltsvorjahres		3.813.552,39
2	+ Jahresergebnis des zweiten Haushaltsvorjahres	370.444,30	4.183.996,69
3	+ Ansatz für Jahresergebnis des Haushaltsvorjahres	-185.310,00	3.998.686,69
4	+ Ansatz für Jahresergebnis des Haushaltsjahres	-149.340,00	3.849.346,69
5	+ geplantes Jahresergebnis des Haushaltsfolgejahres	34.180,00	3.883.526,69
6	+ geplantes Jahresergebnis des 2. Haushaltsfolgejahres	36.930,00	3.920.456,69
7	+ geplantes Jahresergebnis des 3. Haushaltsfolgejahres	43.660,00	3.964.116,69

Ortsgemeinde Pottum

3.1 Gesamtergebnis- und Finanzhaushalt

Ergebnis- und Finanzhaushalt

Pottum

lfd.Nr.	Ergebnis- und Finanzhaushalt	Ergebnisse 2022 in €	Ansätze 2023 einschl. Nachträge in €	Ansatz 2024 in €	Planung 2025 in €	Planung 2026 in €	Planung 2027 in €
E 01	+ Steuern und ähnliche Abgaben	1.132.085,33	1.025.210	1.045.120	1.088.130	1.119.130	1.148.130
E 02	+ Zuwendungen, allgemeine Umlagen und sonstige Transfererträge	143.174,00	116.410	175.140	182.250	177.950	180.180
E 03	+ Erträge der sozialen Sicherung	0,00	0	0	0	0	0
E 04	+ Öffentlich-rechtliche Leistungsentgelte	20.038,33	14.030	15.890	15.890	13.400	13.350
E 05	+ Privatrechtliche Leistungsentgelte	144.916,43	53.730	52.640	52.040	52.040	52.040
E 06	+ Kostenerstattungen und Kostenumlagen	5.277,52	2.070	30	30	30	30
E 07	+ Sonstige laufende Erträge	29.602,02	28.400	24.600	24.600	24.600	24.600
E 08	Summe der laufenden Erträge aus Verwaltungstätigkeit	1.475.093,63	1.239.850	1.313.420	1.362.940	1.387.150	1.418.330
E 09	- Personal - und Versorgungsaufwendungen	24.976,09	25.430	29.290	29.290	29.290	29.800
E 10	- Aufwendungen für Sach- und Dienstleistungen	198.999,33	404.550	365.730	258.320	262.610	261.760
E 11	- Abschreibungen	47.640,00	47.820	48.480	48.470	44.310	44.190
E 12	- Zuwendungen, Umlagen und sonstige Transferaufwendungen	814.990,70	921.690	953.640	969.180	990.530	1.015.520
E 13	- Aufwendungen der sozialen Sicherung	0,00	0	0	0	0	0
E 14	- Sonstige laufende Aufwendungen	17.470,55	25.550	65.430	23.330	23.330	23.270
E 15	Summe der laufenden Aufwendungen aus Verwaltungstätigkeit	1.104.076,67	1.425.040	1.462.570	1.328.590	1.350.070	1.374.540
E 16	Laufendes Ergebnis aus Verwaltungstätigkeit	371.016,96	-185.190	-149.150	34.350	37.080	43.790
E 17	+ Zins- und sonstige Finanzerträge	694,00	100	0	0	0	0
E 18	- Zins- und sonstige Finanzaufwendungen	1.266,66	220	190	170	150	130
E 19	Saldo der Zins- und sonstigen Finanzerträge und -aufwendungen	-572,66	-120	-190	-170	-150	-130
E 20	Ordentliches Ergebnis	370.444,30	-185.310	-149.340	34.180	36.930	43.660
E 21	Außerordentliches Ergebnis	0,00	0	0	0	0	0
E 22	Saldo aus internen Leistungsbeziehungen	0,00	0	0	0	0	0
E 23	Jahresergebnis (Jahresüberschuss/Jahresfehlbetrag)	370.444,30	-185.310	-149.340	34.180	36.930	43.660
F 23	Saldo der ordentlichen u. außerordentlichen Ein- und Auszahlungen	462.678,08	-158.430	-125.320	58.190	59.270	66.440
F 24	+ Einzahlungen aus Investitionszuwendungen	58.622,22	108.000	167.500	0	0	0
F 25	+ Einzahlungen aus Beiträgen und ähnlichen Entgelten	1.811,00	1.700	27.920	0	0	0
F 26	+ Sonstige Investitionseinzahlungen	0,00	0	0	0	0	0
F 27	Summe der Einzahlungen aus Investitionstätigkeit	60.433,22	109.700	195.420	0	0	0
F 28	- Auszahlungen für immaterielle Vermögensgegenstände	0,00	1.700	0	0	0	0
F 29	- Auszahlungen für Sachanlagen	59.967,48	329.000	428.000	0	0	0
F 30	- Auszahlungen für Finanzanlagen	0,00	0	0	0	0	0
F 31	- Sonstige Investitionsauszahlungen	0,00	0	0	0	0	0
F 32	Summe der Auszahlungen aus Investitionstätigkeit	59.967,48	330.700	428.000	0	0	0
F 33	Saldo der Ein- und Auszahlungen aus Investitionstätigkeit	465,74	-221.000	-232.580	0	0	0
F 34	Finanzmittelüberschuss/-fehlbetrag	463.143,82	-379.430	-357.900	58.190	59.270	66.440
F 35	+ Aufnahme von Investitionskrediten	0,00	0	0	0	0	0
F 36	- Tilgung von Investitionskrediten	1.789,98	1.820	1.840	1.860	1.880	1.910
F 37	Saldo der Ein- und Auszahlungen aus Investitionskrediten	-1.789,98	-1.820	-1.840	-1.860	-1.880	-1.910
F 38	Veränderung der Forderungen ggü. der VG im Rahmen der EHK	-461.353,84	381.250	359.740	-56.330	-57.390	-64.530
F 39	Veränderung der Verbindlichkeiten ggü. der VG im Rahmen der EHK	0,00	0	0	0	0	0

Ergebnis- und Finanzhaushalt

Pottum

lfd.Nr.	Ergebnis- und Finanzhaushalt	Ergebnisse 2022 in €	Ansätze 2023 einschl. Nachträge in €	Ansatz 2024 in €	Planung 2025 in €	Planung 2026 in €	Planung 2027 in €
F 40	Saldo der Ein- und Auszahlungen aus Finanzierungstätigkeit	-464.021,09	379.430	357.900	-58.190	-59.270	-66.440
F 41	Saldo der durchlaufenden Gelder	877,27	0	0	0	0	0
F 42	Verwendung Finanzmittelüberschuss/ Deckung Finanzmittelfehlbetrag	-463.143,82	379.430	357.900	-58.190	-59.270	-66.440
F 43	Veränderung der liquiden Mittel (einschließlich durchlaufender Gelder)	461.353,84	-381.250	-359.740	56.330	57.390	64.530
F 44	nachrichtlich: Ausgleich Finanzhaushalt	460.888,10	-160.250	-127.160	56.330	57.390	64.530
F 45	nachrichtlich: Mindest-Rückführungsbetrag gem. Tilgungsplan	0,00	0	0	0	0	0

Ortsgemeinde Pottum

3.2 Gesamtfinanzhaushalt

nachrichtlich: für Aufsichtsbehörde

Nachrichtlich für Aufsichtsbehörde: Finanzhaushalt (Muster 8)

Pottum

lfd.Nr.	Ergebnis- und Finanzhaushalt	Ergebnisse 2022 in €	Ansätze 2023 einschl. Nachträge in €	Ansatz 2024 in €	Planung 2025 in €	Planung 2026 in €	Planung 2027 in €
F 01	Steuern und ähnliche Abgaben	1.178.491,44	1.025.210	1.045.120	1.088.130	1.119.130	1.148.130
F 02	Zuwendungen, allgemeine Umlagen und sonstige Transfereinzahlungen	133.349,00	105.150	162.420	169.530	165.230	167.460
F 03	Einzahlungen der sozialen Sicherung	0,00	0	0	0	0	0
F 04	Öffentlich-rechtliche Leistungsentgelte	7.011,39	3.000	3.000	3.000	3.000	3.000
F 05	Privatrechtliche Leistungsentgelte	152.493,83	53.730	52.640	52.040	52.040	52.040
F 06	Kostenerstattungen und Kostenumlagen	439,36	2.070	30	30	30	30
F 07	Sonstige laufende Einzahlungen	58.818,82	28.400	24.600	24.600	24.600	24.600
F 08	Summe der laufenden Einzahlungen aus Verwaltungstätigkeit	1.530.603,84	1.217.560	1.287.810	1.337.330	1.364.030	1.395.260
F 09	Personal- und Versorgungsauszahlungen	23.619,13	24.080	28.140	28.140	28.140	28.140
F 10	Auszahlungen für Sach- und Dienstleistungen	188.233,46	404.550	365.730	258.320	262.610	261.760
F 12	Zuwendungen, Umlagen und sonstige Transferauszahlungen	811.630,03	921.690	953.640	969.180	990.530	1.015.520
F 13	Auszahlungen der sozialen Sicherung	0,00	0	0	0	0	0
F 14	Sonstige laufende Auszahlungen	43.828,48	25.550	65.430	23.330	23.330	23.270
F 15	Summe der laufenden Auszahlungen aus Verwaltungstätigkeit	1.067.311,10	1.375.870	1.412.940	1.278.970	1.304.610	1.328.690
F 16	Saldo d. lfd. Ein- und Auszahlungen aus Verwaltungstätigkeit	463.292,74	-158.310	-125.130	58.360	59.420	66.570
F 17	Zins- und sonstige Finanzeinzahlungen	652,00	100	0	0	0	0
F 18	Zins- und sonstige Finanzauszahlungen	1.266,66	220	190	170	150	130
F 19	Saldo der Zins- und sonstigen Finanzein- und-auszahlungen	-614,66	-120	-190	-170	-150	-130
F 20	Saldo der ordentlichen Ein- u. Auszahlungen	462.678,08	-158.430	-125.320	58.190	59.270	66.440
F 21	Saldo der außerordentlichen Ein- und Auszahlungen	0,00	0	0	0	0	0
F 22	Saldo der Ein- und Auszahlungen aus internen Leistungsbeziehungen	0,00	0	0	0	0	0
F 23	Saldo der ordentlichen u. außerordentlichen Ein- und Auszahlungen	462.678,08	-158.430	-125.320	58.190	59.270	66.440
F 24	+ Einzahlungen aus Investitionszuwendungen	58.622,22	108.000	167.500	0	0	0
F 25	+ Einzahlungen aus Beiträgen und ähnlichen Entgelten	1.811,00	1.700	27.920	0	0	0
F 26	+ Sonstige Investitionseinzahlungen	0,00	0	0	0	0	0
F 27	Summe der Einzahlungen aus Investitionstätigkeit	60.433,22	109.700	195.420	0	0	0
F 28	- Auszahlungen für immaterielle Vermögensgegenstände	0,00	1.700	0	0	0	0
F 29	- Auszahlungen für Sachanlagen	59.967,48	329.000	428.000	0	0	0
F 30	- Auszahlungen für Finanzanlagen	0,00	0	0	0	0	0
F 31	- Sonstige Investitionsauszahlungen	0,00	0	0	0	0	0
F 32	Summe der Auszahlungen aus Investitionstätigkeit	59.967,48	330.700	428.000	0	0	0
F 33	Saldo der Ein- und Auszahlungen aus Investitionstätigkeit	465,74	-221.000	-232.580	0	0	0
F 34	Finanzmittelüberschuss/-fehlbetrag	463.143,82	-379.430	-357.900	58.190	59.270	66.440
F 35	+ Aufnahme von Investitionskrediten	0,00	0	0	0	0	0
F 36	- Tilgung von Investitionskrediten	1.789,98	1.820	1.840	1.860	1.880	1.910
F 37	Saldo der Ein- und Auszahlungen aus Investitionskrediten	-1.789,98	-1.820	-1.840	-1.860	-1.880	-1.910
F 38	Veränderung Forderungen gegenüber der VG im Rahmen der EHK	-462.231,11	381.250	359.740	-56.330	-57.390	-64.530
F 39	Veränderung Verbindlichkeiten gegenüber der VG im Rahmen der EHK	0,00	0	0	0	0	0
F 40	Saldo der Ein- und Auszahlungen aus Finanzierungstätigkeit	-464.021,09	379.430	357.900	-58.190	-59.270	-66.440

Nachrichtlich für Aufsichtsbehörde: Finanzhaushalt (Muster 8)

Pottum

lfd.Nr.	Ergebnis-und Finanzhaushalt	Ergebnisse 2022 in €	Ansätze 2023 einschl. Nachträge in €	Ansatz 2024 in €	Planung 2025 in €	Planung 2026 in €	Planung 2027 in €
F 41	Saldo der durchlaufenden Gelder	0,00	0	0	0	0	0
F 42	Verwendung Finanzmittelüberschuss/ Deckung Finanzmittelfehlbetrag	-464.021,09	379.430	357.900	-58.190	-59.270	-66.440
F 43	Veränderung der liquiden Mittel (einschließlich durchlaufender Gelder)	461.353,84	-381.250	-359.740	56.330	57.390	64.530
F 44	nachrichtlich: Ausgleich Finanzhaushalt	460.888,10	-160.250	-127.160	56.330	57.390	64.530
F 45	nachrichtlich: Mindest-Rückführungsbetrag gem. Tilgungsplan	0,00	0	0	0	0	0

Ortsgemeinde Pottum

4. Investitionsübersicht

Investitionsübersicht (Muster 11)

Pottum

Investition I16-0008 Dorf- und Pfarrgemeindezentrum

Produkt		5731	Kommunale allgemeine Einrichtungen und Unternehmen				
Rubriken nr.	Maßnahme (Nr. und Bezeichnung)	einschl. 2023 bereitgestellte Mittel 1) in €	Ansatz 2024 in €	Planung 2025 in €	Planung 2026 in €	Planung 2027 in €	Gesamtein-/auszahlungen in €
S100	Summe der Einzahlungen aus Investitionstätigkeit	106.320	0	0	0	0	106.320
S200	Summe der Auszahlungen aus Investitionstätigkeit	156.846	0	0	0	0	156.846
	darunter:						
S300	mit Verpflichtungsermächtigungen in Vorjahren bereits gebunden	0	0	0	0	0	0
S301	Verpflichtungsermächtigungen	0	0	0	0	0	0
S400	Saldo der Ein- und Auszahlungen aus Investitionstätigkeit	-50.526	0	0	0	0	-50.526

Investitionsübersicht (Muster 11)

Pottum

Investition I16-0009 Neugestaltung/Sanierung Friedhof

Produkt		5530	Friedhofs- und Bestattungswesen					
Rubriken nr.	Maßnahme (Nr. und Bezeichnung)	einschl. 2023 bereitgestellte Mittel 1) in €	Ansatz 2024 in €	Planung 2025 in €	Planung 2026 in €	Planung 2027 in €	Gesamtein-/auszahlungen in €	
S100	Summe der Einzahlungen aus Investitionstätigkeit	75.000	0	0	0	0	75.000	
S200	Summe der Auszahlungen aus Investitionstätigkeit	0	0	0	0	0	0	
	darunter:							
S300	mit Verpflichtungsermächtigungen in Vorjahren bereits gebunden	0	0	0	0	0	0	
S301	Verpflichtungsermächtigungen	0	0	0	0	0	0	
S400	Saldo der Ein- und Auszahlungen aus Investitionstätigkeit	75.000	0	0	0	0	75.000	

Investitionsübersicht (Muster 11)

Pottum

Investition I16-0015 Freianlagen DGH

Produkt		5731	Kommunale allgemeine Einrichtungen und Unternehmen				
Rubriken nr.	Maßnahme (Nr. und Bezeichnung)	einschl. 2023 bereitgestellte Mittel 1) in €	Ansatz 2024 in €	Planung 2025 in €	Planung 2026 in €	Planung 2027 in €	Gesamtein-/auszahlungen in €
S100	Summe der Einzahlungen aus Investitionstätigkeit	147.500	0	0	0	0	147.500
S200	Summe der Auszahlungen aus Investitionstätigkeit	20.000	0	0	0	0	20.000
	darunter:						
S300	mit Verpflichtungsermächtigungen in Vorjahren bereits gebunden	0	0	0	0	0	0
S301	Verpflichtungsermächtigungen	0	0	0	0	0	0
S400	Saldo der Ein- und Auszahlungen aus Investitionstätigkeit	127.500	0	0	0	0	127.500

Investitionsübersicht (Muster 11)

Pottum

Investition I16-0016 Abriss Kirche

Produkt		5731 Kommunale allgemeine Einrichtungen und Unternehmen					
Rubriken nr.	Maßnahme (Nr. und Bezeichnung)	einschl. 2023 bereitgestellte Mittel 1) in €	Ansatz 2024 in €	Planung 2025 in €	Planung 2026 in €	Planung 2027 in €	Gesamtein-/auszahlungen in €
S100	Summe der Einzahlungen aus Investitionstätigkeit	374.050	75.420	0	0	0	449.470
S200	Summe der Auszahlungen aus Investitionstätigkeit	455.000	0	0	0	0	455.000
	darunter:						
S300	mit Verpflichtungsermächtigungen in Vorjahren bereits gebunden	0	0	0	0	0	0
S301	Verpflichtungsermächtigungen	0	0	0	0	0	0
S400	Saldo der Ein- und Auszahlungen aus Investitionstätigkeit	-80.950	75.420	0	0	0	-5.530

Investitionsübersicht (Muster 11)

Pottum

Investition I16-0017 Freianlagen Dorfplatz/Kirchengelände

Produkt		5731 Kommunale allgemeine Einrichtungen und Unternehmen					
Rubriken nr.	Maßnahme (Nr. und Bezeichnung)	einschl. 2023 bereitgestellte Mittel 1) in €	Ansatz 2024 in €	Planung 2025 in €	Planung 2026 in €	Planung 2027 in €	Gesamtein-/auszahlungen in €
S100	Summe der Einzahlungen aus Investitionstätigkeit	0	120.000	0	0	0	120.000
S200	Summe der Auszahlungen aus Investitionstätigkeit	50.000	200.000	0	0	0	250.000
	darunter:						
S300	mit Verpflichtungsermächtigungen in Vorjahren bereits gebunden	0	0	0	0	0	0
S301	Verpflichtungsermächtigungen	0	0	0	0	0	0
S400	Saldo der Ein- und Auszahlungen aus Investitionstätigkeit	-50.000	-80.000	0	0	0	-130.000

Investitionsübersicht (Muster 11)

Pottum

Investition I16-0018 Anschaffung Scanner

Produkt		1110	Verwaltungssteuerung (Bürgermeister und Gremien)				
Rubriken nr.	Maßnahme (Nr. und Bezeichnung)	einschl. 2023 bereitgestellte Mittel 1) in €	Ansatz 2024 in €	Planung 2025 in €	Planung 2026 in €	Planung 2027 in €	Gesamtein-/auszahlungen in €
S100	Summe der Einzahlungen aus Investitionstätigkeit	0	0	0	0	0	0
S200	Summe der Auszahlungen aus Investitionstätigkeit	600	0	0	0	0	600
	darunter:						
S300	mit Verpflichtungsermächtigungen in Vorjahren bereits gebunden	0	0	0	0	0	0
S301	Verpflichtungsermächtigungen	0	0	0	0	0	0
S400	Saldo der Ein- und Auszahlungen aus Investitionstätigkeit	-600	0	0	0	0	-600

Investitionsübersicht (Muster 11)

Pottum

Investition I16-0019 Anschaffung Straßenlampe

Produkt		5411 Gemeindestraßen					
Rubriken nr.	Maßnahme (Nr. und Bezeichnung)	einschl. 2023 bereitgestellte Mittel 1) in €	Ansatz 2024 in €	Planung 2025 in €	Planung 2026 in €	Planung 2027 in €	Gesamtein-/auszahlungen in €
S100	Summe der Einzahlungen aus Investitionstätigkeit	0	0	0	0	0	0
S200	Summe der Auszahlungen aus Investitionstätigkeit	9.150	3.000	0	0	0	12.150
	darunter:						
S300	mit Verpflichtungsermächtigungen in Vorjahren bereits gebunden	0	0	0	0	0	0
S301	Verpflichtungsermächtigungen	0	0	0	0	0	0
S400	Saldo der Ein- und Auszahlungen aus Investitionstätigkeit	-9.150	-3.000	0	0	0	-12.150

Investitionsübersicht (Muster 11)

Pottum

Investition I16-0020 Neubaugebiet Herchenwies II

Produkt

Rubriken nr.	Maßnahme (Nr. und Bezeichnung)	einschl. 2023 bereitgestellte Mittel 1) in €	Ansatz 2024 in €	Planung 2025 in €	Planung 2026 in €	Planung 2027 in €	Gesamtein-/auszahlungen in €
S100	Summe der Einzahlungen aus Investitionstätigkeit	0	0	0	0	0	0
S200	Summe der Auszahlungen aus Investitionstätigkeit	314.000	200.000	0	0	0	514.000
	darunter:						
S300	mit Verpflichtungsermächtigungen in Vorjahren bereits gebunden	0	0	0	0	0	0
S301	Verpflichtungsermächtigungen	0	0	0	0	0	0
S400	Saldo der Ein- und Auszahlungen aus Investitionstätigkeit	-314.000	-200.000	0	0	0	-514.000

Investitionsübersicht (Muster 11)

Pottum

Investition I16-0021 Kompostanlage Friedhof

Produkt		5530	Friedhofs- und Bestattungswesen				
Rubriken nr.	Maßnahme (Nr. und Bezeichnung)	einschl. 2023 bereitgestellte Mittel 1) in €	Ansatz 2024 in €	Planung 2025 in €	Planung 2026 in €	Planung 2027 in €	Gesamtein-/auszahlungen in €
S100	Summe der Einzahlungen aus Investitionstätigkeit	0	0	0	0	0	0
S200	Summe der Auszahlungen aus Investitionstätigkeit	0	0	0	0	0	0
	darunter:						
S300	mit Verpflichtungsermächtigungen in Vorjahren bereits gebunden	0	0	0	0	0	0
S301	Verpflichtungsermächtigungen	0	0	0	0	0	0
S400	Saldo der Ein- und Auszahlungen aus Investitionstätigkeit	0	0	0	0	0	0

Investitionsübersicht (Muster 11)

Pottum

Investition I16-0022 Kinderspielplatz am Wiesensee

Produkt		3661 Kinderspielplätze, Jugendräume					
Rubriken nr.	Maßnahme (Nr. und Bezeichnung)	einschl. 2023 bereitgestellte Mittel 1) in €	Ansatz 2024 in €	Planung 2025 in €	Planung 2026 in €	Planung 2027 in €	Gesamtein-/auszahlungen in €
S100	Summe der Einzahlungen aus Investitionstätigkeit	0	0	0	0	0	0
S200	Summe der Auszahlungen aus Investitionstätigkeit	25.000	25.000	0	0	0	50.000
	darunter:						
S300	mit Verpflichtungsermächtigungen in Vorjahren bereits gebunden	0	0	0	0	0	0
S301	Verpflichtungsermächtigungen	0	0	0	0	0	0
S400	Saldo der Ein- und Auszahlungen aus Investitionstätigkeit	-25.000	-25.000	0	0	0	-50.000

Investitionsübersicht (Muster 11)

Pottum

Investition I16-9200 Spenden Pottum

Produkt

Rubriken nr.	Maßnahme (Nr. und Bezeichnung)	einschl. 2023 bereitgestellte Mittel 1) in €	Ansatz 2024 in €	Planung 2025 in €	Planung 2026 in €	Planung 2027 in €	Gesamtein-/auszahlungen in €
S100	Summe der Einzahlungen aus Investitionstätigkeit	0	0	0	0	0	0
S200	Summe der Auszahlungen aus Investitionstätigkeit	0	0	0	0	0	0
	darunter:						
S300	mit Verpflichtungsermächtigungen in Vorjahren bereits gebunden	0	0	0	0	0	0
S301	Verpflichtungsermächtigungen	0	0	0	0	0	0
S400	Saldo der Ein- und Auszahlungen aus Investitionstätigkeit	0	0	0	0	0	0

Investitionsübersicht (Muster 11)

Pottum

Investition I16-9500 Anschaffung von Vermögensgegenständen

Produkt

Rubriken nr.	Maßnahme (Nr. und Bezeichnung)	einschl. 2023 bereitgestellte Mittel 1) in €	Ansatz 2024 in €	Planung 2025 in €	Planung 2026 in €	Planung 2027 in €	Gesamtein-/auszahlungen in €
S100	Summe der Einzahlungen aus Investitionstätigkeit	0	0	0	0	0	0
S200	Summe der Auszahlungen aus Investitionstätigkeit	3.000	0	0	0	0	3.000
	darunter:						
S300	mit Verpflichtungsermächtigungen in Vorjahren bereits gebunden	0	0	0	0	0	0
S301	Verpflichtungsermächtigungen	0	0	0	0	0	0
S400	Saldo der Ein- und Auszahlungen aus Investitionstätigkeit	-3.000	0	0	0	0	-3.000

Investitionsübersicht (Muster 11)

Pottum

Investition I16-9555 Anschaffung Vermögensgegenstände Forst

Produkt		5551	Kommunale Forstwirtschaft				
Rubriken nr.	Maßnahme (Nr. und Bezeichnung)	einschl. 2023 bereitgestellte Mittel 1) in €	Ansatz 2024 in €	Planung 2025 in €	Planung 2026 in €	Planung 2027 in €	Gesamtein-/auszahlungen in €
S100	Summe der Einzahlungen aus Investitionstätigkeit	0	0	0	0	0	0
S200	Summe der Auszahlungen aus Investitionstätigkeit	1.700	0	0	0	0	1.700
	darunter:						
S300	mit Verpflichtungsermächtigungen in Vorjahren bereits gebunden	0	0	0	0	0	0
S301	Verpflichtungsermächtigungen	0	0	0	0	0	0
S400	Saldo der Ein- und Auszahlungen aus Investitionstätigkeit	-1.700	0	0	0	0	-1.700

Investitionsübersicht (Muster 11)

Pottum

Investition I16-9700 Grunderwerb

Produkt		Liegenschaften					
Rubriken nr.	Maßnahme (Nr. und Bezeichnung)	einschl. 2023 bereitgestellte Mittel 1) in €	Ansatz 2024 in €	Planung 2025 in €	Planung 2026 in €	Planung 2027 in €	Gesamtein-/auszahlungen in €
S100	Summe der Einzahlungen aus Investitionstätigkeit	0	0	0	0	0	0
S200	Summe der Auszahlungen aus Investitionstätigkeit	10.000	0	0	0	0	10.000
	darunter:						
S300	mit Verpflichtungsermächtigungen in Vorjahren bereits gebunden	0	0	0	0	0	0
S301	Verpflichtungsermächtigungen	0	0	0	0	0	0
S400	Saldo der Ein- und Auszahlungen aus Investitionstätigkeit	-10.000	0	0	0	0	-10.000

Investitionsübersicht (Muster 11)

Pottum

Investition I16-9800 Grabnutzungsgebühren

Produkt		5530	Friedhofs- und Bestattungswesen				
Rubriken nr.	Maßnahme (Nr. und Bezeichnung)	einschl. 2023 bereitgestellte Mittel 1) in €	Ansatz 2024 in €	Planung 2025 in €	Planung 2026 in €	Planung 2027 in €	Gesamtein-/auszahlungen in €
S100	Summe der Einzahlungen aus Investitionstätigkeit	4.200	0	0	0	0	4.200
S200	Summe der Auszahlungen aus Investitionstätigkeit	0	0	0	0	0	0
	darunter:						
S300	mit Verpflichtungsermächtigungen in Vorjahren bereits gebunden	0	0	0	0	0	0
S301	Verpflichtungsermächtigungen	0	0	0	0	0	0
S400	Saldo der Ein- und Auszahlungen aus Investitionstätigkeit	4.200	0	0	0	0	4.200

Ortsgemeinde Pottum

5.1 Produkthaushaltsbuch 2024

Teilhaushalt 10 Personal und Organisation

Teilergebnishaushalt Teilhaushalt 10 Personal und Organisation

Pottum

lfd.Nr.	Ergebnis- und Finanzhaushalt	Ergebnisse 2022 in €	Ansätze 2023 einschl. Nachträge in €	Ansatz 2024 in €	Planung 2025 in €	Planung 2026 in €	Planung 2027 in €
E 08	Summe der laufenden Erträge aus Verwaltungstätigkeit	0,00	0	0	0	0	0
E 09	- Personal - und Versorgungsaufwendungen	17.187,49	17.510	19.260	19.260	19.260	19.770
E 10	- Aufwendungen für Sach- und Dienstleistungen	60,10	1.500	5.500	1.500	1.500	1.500
E 14	- Sonstige laufende Aufwendungen	7.620,05	12.020	10.610	10.510	10.510	10.510
E 15	Summe der laufenden Aufwendungen aus Verwaltungstätigkeit	24.867,64	31.030	35.370	31.270	31.270	31.780
E 16	Laufendes Ergebnis aus Verwaltungstätigkeit	-24.867,64	-31.030	-35.370	-31.270	-31.270	-31.780
E 19	Saldo der Zins- und sonstigen Finanzerträge und -aufwendungen	0,00	0	0	0	0	0
E 20	Ordentliches Ergebnis	-24.867,64	-31.030	-35.370	-31.270	-31.270	-31.780
E 23	Jahresergebnis (Jahresüberschuss/Jahresfehlbetrag) des Teilhaushalts	-24.867,64	-31.030	-35.370	-31.270	-31.270	-31.780
F 23	Saldo der ordentlichen u. außerordentlichen Ein- und Auszahlungen	-21.981,51	-29.680	-34.220	-30.120	-30.120	-30.120
F 27	Summe der Einzahlungen aus Investitionstätigkeit	0,00	0	0	0	0	0
F 32	Summe der Auszahlungen aus Investitionstätigkeit	0,00	0	0	0	0	0
F 33	Saldo der Ein- und Auszahlungen aus Investitionstätigkeit	0,00	0	0	0	0	0
F 34	Finanzmittelüberschuss/-fehlbetrag des Teilhaushalts	-21.981,51	-29.680	-34.220	-30.120	-30.120	-30.120
F 38	Veränderung der Forderungen ggü der VG im Rahmen der EHK	0,00	0	0	0	0	0
F 39	Veränderung der Verbindlichkeiten ggü der VG im Rahmen der EHK	0,00	0	0	0	0	0
F 40	Saldo der Ein- und Auszahlungen aus Finanzierungstätigkeit	0,00	0	0	0	0	0
F 41	Saldo der durchlaufenden Gelder	0,00	0	0	0	0	0
F 42	Verwendung Finanzmittelüberschuss/ Deckung Finanzmittelfehlbetrag	0,00	0	0	0	0	0
F 43	Veränderung der liquiden Mittel (einschließlich durchlaufender Gelder)	0,00	0	0	0	0	0
F 44	nachrichtlich: Ausgleich Finanzhaushalt	-21.981,51	-29.680	-34.220	-30.120	-30.120	-30.120

Teilergebnishaushalt Produkt 1110 Verwaltungssteuerung (Bürgermeister und Gremien)

Pottum

lfd.Nr.	Ergebnis- und Finanzhaushalt	Ergebnisse 2022 in €	Ansätze 2023 einschl. Nachträge in €	Ansatz 2024 in €	Planung 2025 in €	Planung 2026 in €	Planung 2027 in €
E 08	Summe der laufenden Erträge aus Verwaltungstätigkeit	0,00	0	0	0	0	0
E 09	- Personal - und Versorgungsaufwendungen	17.187,49	17.510	19.260	19.260	19.260	19.770
50110000	Aufwandsentschädigung Ortsbürgermeister/innen	12.372,00	12.750	13.900	13.900	13.900	13.900
50120000	Aufwendungen für ehrenamtliche Beigeordnete	515,50	1.000	1.500	1.500	1.500	1.500
50140000	Sitzungsgelder für Rats- und Ausschussmitglieder	448,40	700	700	700	700	700
50490000	Beiträge zur gesetzlichen SV für Sonstige	1.700,28	1.700	2.000	2.000	2.000	2.000
50791000	Ehrensoldrückstellungen Ortsbürgermeister/innen	2.146,00	1.350	1.150	1.150	1.150	1.660
50900000	Pausch. Lohnsteuer (auch Zahl. über Knappschaft)	5,31	10	10	10	10	10
E 10	- Aufwendungen für Sach- und Dienstleistungen	60,10	1.500	5.500	1.500	1.500	1.500
52313000	Unterhaltung der Gebäude	0,00	500	500	500	500	500
52320000	Bewirtschaftungskosten	60,10	0	0	0	0	0
52380000	Unterhaltung geringwertige Geräte u. Ausstattung	0,00	1.000	5.000	1.000	1.000	1.000
E 14	- Sonstige laufende Aufwendungen	7.620,05	12.020	10.610	10.510	10.510	10.510
56120000	Aufwendungen für Aus- und Fortbildung, Umschulung	370,88	500	500	500	500	500
56131000	Auszahlungen für übernomm. Reisekosten (DR u. DG)	0,00	100	100	100	100	100
56140000	Aufwend. für arbeitsmedizinischen Dienst	640,00	670	680	680	680	680
56249000	Datenverarbeitungs- und Internetdienstleistungen	0,00	0	300	200	200	200
56253000	Gerichts-, Anwalts-, Notar-, Gerichtsvollzieherk.	0,00	2.000	0	0	0	0
56310000	Büromaterial	648,08	1.000	1.000	1.000	1.000	1.000
56341000	Telefon, Datenübertragungskosten	1.229,76	1.200	1.200	1.200	1.200	1.200
56390000	Sonstige Geschäftsaufwendungen	764,60	1.000	1.000	1.000	1.000	1.000
56414000	Unfallversicherungen	580,32	590	600	600	600	600
56419000	Sonstige Versicherungen	2.119,27	2.150	2.400	2.400	2.400	2.400
56430000	Sonstige Beiträge	260,14	310	330	330	330	330
56920000	Verfügungsmittel	0,00	1.000	1.000	1.000	1.000	1.000
56930000	Repräsentationen	1.007,00	1.500	1.500	1.500	1.500	1.500
E 15	Summe der laufenden Aufwendungen aus Verwaltungstätigkeit	24.867,64	31.030	35.370	31.270	31.270	31.780
E 16	Laufendes Ergebnis aus Verwaltungstätigkeit	-24.867,64	-31.030	-35.370	-31.270	-31.270	-31.780
E 20	Ordentliches Ergebnis	-24.867,64	-31.030	-35.370	-31.270	-31.270	-31.780
E 23	Jahresergebnis (Jahresüberschuss/Jahresfehlbetrag) des Teilhaushalts	-24.867,64	-31.030	-35.370	-31.270	-31.270	-31.780
F 23	Saldo der ordentlichen u. außerordentlichen Ein- und Auszahlungen	-21.981,51	-29.680	-34.220	-30.120	-30.120	-30.120
F 34	Finanzmittelüberschuss/-fehlbetrag des Teilhaushalts	-21.981,51	-29.680	-34.220	-30.120	-30.120	-30.120
F 44	nachrichtlich: Ausgleich Finanzhaushalt	-21.981,51	-29.680	-34.220	-30.120	-30.120	-30.120

Ortsgemeinde Pottum

5.2 Produkthaushaltsbuch 2024

**Teilhaushalt 25
Soziales**

Teilergebnishaushalt Teilhaushalt 25 Soziales

Pottum

lfd.Nr.	Ergebnis- und Finanzhaushalt	Ergebnisse 2022 in €	Ansätze 2023 einschl. Nachträge in €	Ansatz 2024 in €	Planung 2025 in €	Planung 2026 in €	Planung 2027 in €
E 08	Summe der laufenden Erträge aus Verwaltungstätigkeit	0,00	0	0	0	0	0
E 12	- Zuwendungen, Umlagen und sonstige Transferaufwendungen	75,56	80	80	80	80	80
E 15	Summe der laufenden Aufwendungen aus Verwaltungstätigkeit	75,56	80	80	80	80	80
E 16	Laufendes Ergebnis aus Verwaltungstätigkeit	-75,56	-80	-80	-80	-80	-80
E 19	Saldo der Zins- und sonstigen Finanzerträge und - aufwendungen	0,00	0	0	0	0	0
E 20	Ordentliches Ergebnis	-75,56	-80	-80	-80	-80	-80
E 23	Jahresergebnis (Jahresüberschuss/Jahresfehlbetrag) des Teilhaushalts	-75,56	-80	-80	-80	-80	-80
F 23	Saldo der ordentlichen u. außerordentlichen Ein- und Auszahlungen	-75,56	-80	-80	-80	-80	-80
F 27	Summe der Einzahlungen aus Investitionstätigkeit	0,00	0	0	0	0	0
F 32	Summe der Auszahlungen aus Investitionstätigkeit	0,00	0	0	0	0	0
F 33	Saldo der Ein- und Auszahlungen aus Investitionstätigkeit	0,00	0	0	0	0	0
F 34	Finanzmittelüberschuss/-fehlbetrag des Teilhaushalts	-75,56	-80	-80	-80	-80	-80
F 38	Veränderung der Forderungen ggü der VG im Rahmen der EHK	0,00	0	0	0	0	0
F 39	Veränderung der Verbindlichkeiten ggü der VG im Rahmen der EHK	0,00	0	0	0	0	0
F 40	Saldo der Ein- und Auszahlungen aus Finanzierungstätigkeit	0,00	0	0	0	0	0
F 41	Saldo der durchlaufenden Gelder	0,00	0	0	0	0	0
F 42	Verwendung Finanzmittelüberschuss/ Deckung Finanzmittelfehlbetrag	0,00	0	0	0	0	0
F 43	Veränderung der liquiden Mittel (einschließlich durchlaufender Gelder)	0,00	0	0	0	0	0
F 44	nachrichtlich: Ausgleich Finanzhaushalt	-75,56	-80	-80	-80	-80	-80

Teilergebnishaushalt Produkt 3310 Förderung von Trägern der Wohlfahrtspflege

Pottum

lfd.Nr.	Ergebnis-und Finanzhaushalt	Ergebnisse 2022 in €	Ansätze 2023 einschl. Nachträge in €	Ansatz 2024 in €	Planung 2025 in €	Planung 2026 in €	Planung 2027 in €
E 08	Summe der laufenden Erträge aus Verwaltungstätigkeit	0,00	0	0	0	0	0
E 12	- Zuwendungen, Umlagen und sonstige Transferaufwendungen	75,56	80	80	80	80	80
54190000	Zuwendungen an übrige Bereiche	75,56	80	80	80	80	80
E 15	Summe der laufenden Aufwendungen aus Verwaltungstätigkeit	75,56	80	80	80	80	80
E 16	Laufendes Ergebnis aus Verwaltungstätigkeit	-75,56	-80	-80	-80	-80	-80
E 20	Ordentliches Ergebnis	-75,56	-80	-80	-80	-80	-80
E 23	Jahresergebnis (Jahresüberschuss/Jahresfehlbetrag) des Teilhaushalts	-75,56	-80	-80	-80	-80	-80
F 23	Saldo der ordentlichen u. außerordentlichen Ein-und Auszahlungen	-75,56	-80	-80	-80	-80	-80
F 34	Finanzmittelüberschuss/-fehlbetrag des Teilhaushalts	-75,56	-80	-80	-80	-80	-80
F 44	nachrichtlich: Ausgleich Finanzhaushalt	-75,56	-80	-80	-80	-80	-80

Ortsgemeinde Pottum

5.3 Produkthaushaltsbuch 2024

**Teilhaushalt 35
Kindertagesstätten, Jugend und Kultur**

Teilergebnishaushalt Teilhaushalt 35 Kindertagesstätten, Jugend und Kultur

Pottum

lfd.Nr.	Ergebnis- und Finanzhaushalt	Ergebnisse 2022 in €	Ansätze 2023 einschl. Nachträge in €	Ansatz 2024 in €	Planung 2025 in €	Planung 2026 in €	Planung 2027 in €
E 02	+ Zuwendungen, allgemeine Umlagen und sonstige Transfererträge	8.542,00	8.550	10.010	10.010	10.010	10.010
E 04	+ Öffentlich-rechtliche Leistungsentgelte	1.000,00	500	500	500	500	500
E 05	+ Privatrechtliche Leistungsentgelte	4.566,47	10.850	10.820	10.820	10.820	10.820
E 06	+ Kostenerstattungen und Kostenumlagen	4.868,16	2.070	30	30	30	30
E 07	+ Sonstige laufende Erträge	500,00	0	0	0	0	0
E 08	Summe der laufenden Erträge aus Verwaltungstätigkeit	19.476,63	21.970	21.360	21.360	21.360	21.360
E 10	- Aufwendungen für Sach- und Dienstleistungen	76.709,60	168.300	147.450	98.540	100.830	101.980
E 11	- Abschreibungen	12.376,00	12.380	12.860	12.860	12.860	12.860
E 12	- Zuwendungen, Umlagen und sonstige Transferaufwendungen	1.000,00	1.000	1.000	1.000	1.000	1.000
E 14	- Sonstige laufende Aufwendungen	5.351,49	6.500	7.800	7.800	7.800	7.800
E 15	Summe der laufenden Aufwendungen aus Verwaltungstätigkeit	95.437,09	188.180	169.110	120.200	122.490	123.640
E 16	Laufendes Ergebnis aus Verwaltungstätigkeit	-75.960,46	-166.210	-147.750	-98.840	-101.130	-102.280
E 19	Saldo der Zins- und sonstigen Finanzerträge und -aufwendungen	0,00	0	0	0	0	0
E 20	Ordentliches Ergebnis	-75.960,46	-166.210	-147.750	-98.840	-101.130	-102.280
E 23	Jahresergebnis (Jahresüberschuss/Jahresfehlbetrag) des Teilhaushalts	-75.960,46	-166.210	-147.750	-98.840	-101.130	-102.280
F 23	Saldo der ordentlichen u. außerordentlichen Ein- und Auszahlungen	-80.483,25	-162.380	-144.900	-95.990	-98.280	-99.430
F 24	+ Einzahlungen aus Investitionszuwendungen	58.622,22	108.000	167.500	0	0	0
F 25	+ Einzahlungen aus Beiträgen und ähnlichen Entgelten	0,00	0	27.920	0	0	0
F 27	Summe der Einzahlungen aus Investitionstätigkeit	58.622,22	108.000	195.420	0	0	0
F 29	- Auszahlungen für Sachanlagen	49.372,62	118.000	225.000	0	0	0
F 32	Summe der Auszahlungen aus Investitionstätigkeit	49.372,62	118.000	225.000	0	0	0
F 33	Saldo der Ein- und Auszahlungen aus Investitionstätigkeit	9.249,60	-10.000	-29.580	0	0	0
F 34	Finanzmittelüberschuss/-fehlbetrag des Teilhaushalts	-71.233,65	-172.380	-174.480	-95.990	-98.280	-99.430
F 38	Veränderung der Forderungen ggü der VG im Rahmen der EHK	0,00	0	0	0	0	0
F 39	Veränderung der Verbindlichkeiten ggü der VG im Rahmen der EHK	0,00	0	0	0	0	0
F 40	Saldo der Ein- und Auszahlungen aus Finanzierungstätigkeit	0,00	0	0	0	0	0
F 41	Saldo der durchlaufenden Gelder	0,00	0	0	0	0	0
F 42	Verwendung Finanzmittelüberschuss/ Deckung Finanzmittelfehlbetrag	0,00	0	0	0	0	0
F 43	Veränderung der liquiden Mittel (einschließlich durchlaufender Gelder)	0,00	0	0	0	0	0
F 44	nachrichtlich: Ausgleich Finanzhaushalt	-80.483,25	-162.380	-144.900	-95.990	-98.280	-99.430

Teilergebnishaushalt Produkt 2811 Heimat- und sonstige Kulturpflege

Pottum

lfd.Nr.	Ergebnis- und Finanzhaushalt	Ergebnisse 2022 in €	Ansätze 2023 einschl. Nachträge in €	Ansatz 2024 in €	Planung 2025 in €	Planung 2026 in €	Planung 2027 in €
E 07	+ Sonstige laufende Erträge	500,00	0	0	0	0	0
46290000	Sonstige weitere sonstige laufende Erträge	500,00	0	0	0	0	0
E 08	Summe der laufenden Erträge aus Verwaltungstätigkeit	500,00	0	0	0	0	0
E 12	- Zuwendungen, Umlagen und sonstige Transferaufwendungen	1.000,00	1.000	1.000	1.000	1.000	1.000
54190000	Zuwendungen an übrige Bereiche	1.000,00	1.000	1.000	1.000	1.000	1.000
E 14	- Sonstige laufende Aufwendungen	3.056,27	4.000	4.000	4.000	4.000	4.000
56390000	Sonstige Geschäftsaufwendungen	3.056,27	4.000	4.000	4.000	4.000	4.000
E 15	Summe der laufenden Aufwendungen aus Verwaltungstätigkeit	4.056,27	5.000	5.000	5.000	5.000	5.000
E 16	Laufendes Ergebnis aus Verwaltungstätigkeit	-3.556,27	-5.000	-5.000	-5.000	-5.000	-5.000
E 20	Ordentliches Ergebnis	-3.556,27	-5.000	-5.000	-5.000	-5.000	-5.000
E 23	Jahresergebnis (Jahresüberschuss/Jahresfehlbetrag) des Teilhaushalts	-3.556,27	-5.000	-5.000	-5.000	-5.000	-5.000
F 23	Saldo der ordentlichen u. außerordentlichen Ein- und Auszahlungen	-3.396,29	-5.000	-5.000	-5.000	-5.000	-5.000
F 34	Finanzmittelüberschuss/-fehlbetrag des Teilhaushalts	-3.396,29	-5.000	-5.000	-5.000	-5.000	-5.000
F 44	nachrichtlich: Ausgleich Finanzhaushalt	-3.396,29	-5.000	-5.000	-5.000	-5.000	-5.000

Teilergebnishaushalt Produkt 3650 Tageseinrichtungen für Kinder

Pottum

lfd.Nr.	Ergebnis- und Finanzhaushalt	Ergebnisse 2022 in €	Ansätze 2023 einschl. Nachträge in €	Ansatz 2024 in €	Planung 2025 in €	Planung 2026 in €	Planung 2027 in €
E 02	+ Zuwendungen, allgemeine Umlagen und sonstige Transfererträge	6.545,00	6.550	6.550	6.550	6.550	6.550
41510000	Sonderposten aus Zuwendungen	6.545,00	6.550	6.550	6.550	6.550	6.550
E 06	+ Kostenerstattungen und Kostenumlagen	4.838,16	2.040	0	0	0	0
44249000	Kostenerstattungen vom sonstigen öffentl. Bereich	4.838,16	0	0	0	0	0
44290000	Kostenerstattungen von übrigen Bereichen	0,00	2.040	0	0	0	0
E 08	Summe der laufenden Erträge aus Verwaltungstätigkeit	11.383,16	8.590	6.550	6.550	6.550	6.550
E 10	- Aufwendungen für Sach- und Dienstleistungen	56.641,91	91.250	77.700	67.790	70.080	71.230
52240000	Abfall	0,00	150	150	150	150	150
52312000	Unterhaltung der Außenanlagen	3.181,76	1.000	1.000	1.000	1.000	1.000
52313000	Unterhaltung der Gebäude	2.404,22	12.350	14.150	2.500	3.000	2.500
52320000	Bewirtschaftungskosten	0,00	350	1.000	1.000	1.000	1.000
52380000	Unterhaltung geringwertige Geräte u. Ausstattung	342,24	200	200	200	200	0
52543000	Kostenerstattungen an Gemeinden	51.866,38	0	0	0	0	0
52590000	Kostenerstattungen an übrige Bereiche	-1.152,69	77.200	61.200	62.940	64.730	66.580
E 11	- Abschreibungen	10.248,00	10.250	10.250	10.250	10.250	10.250
53420000	mit sozialen Einrichtungen	7.738,00	7.740	7.740	7.740	7.740	7.740
53580000	Straßen, Wege, Plätze und Verkehrslenkg.anlagen	2.510,00	2.510	2.510	2.510	2.510	2.510
E 14	- Sonstige laufende Aufwendungen	822,47	850	2.030	2.030	2.030	2.030
56411000	Gebäudeversicherungen	822,47	850	2.030	2.030	2.030	2.030
E 15	Summe der laufenden Aufwendungen aus Verwaltungstätigkeit	67.712,38	102.350	89.980	80.070	82.360	83.510
E 16	Laufendes Ergebnis aus Verwaltungstätigkeit	-56.329,22	-93.760	-83.430	-73.520	-75.810	-76.960
E 20	Ordentliches Ergebnis	-56.329,22	-93.760	-83.430	-73.520	-75.810	-76.960
E 23	Jahresergebnis (Jahresüberschuss/Jahresfehlbetrag) des Teilhaushalts	-56.329,22	-93.760	-83.430	-73.520	-75.810	-76.960
F 23	Saldo der ordentlichen u. außerordentlichen Ein- und Auszahlungen	-61.383,59	-90.060	-79.730	-69.820	-72.110	-73.260
F 34	Finanzmittelüberschuss/-fehlbetrag des Teilhaushalts	-61.383,59	-90.060	-79.730	-69.820	-72.110	-73.260
F 44	nachrichtlich: Ausgleich Finanzhaushalt	-61.383,59	-90.060	-79.730	-69.820	-72.110	-73.260

Teilergebnishaushalt Produkt 3661 Kinderspielplätze, Jugendräume

Pottum

lfd.Nr.	Ergebnis- und Finanzhaushalt	Ergebnisse 2022 in €	Ansätze 2023 einschl. Nachträge in €	Ansatz 2024 in €	Planung 2025 in €	Planung 2026 in €	Planung 2027 in €
E 08	Summe der laufenden Erträge aus Verwaltungstätigkeit	0,00	0	0	0	0	0
E 11	- Abschreibungen	0,00	0	480	480	480	480
53852000	Geschäftsausstattung	0,00	0	480	480	480	480
E 15	Summe der laufenden Aufwendungen aus Verwaltungstätigkeit	0,00	0	480	480	480	480
E 16	Laufendes Ergebnis aus Verwaltungstätigkeit	0,00	0	-480	-480	-480	-480
E 20	Ordentliches Ergebnis	0,00	0	-480	-480	-480	-480
E 23	Jahresergebnis (Jahresüberschuss/Jahresfehlbetrag) des Teilhaushalts	0,00	0	-480	-480	-480	-480
F 23	Saldo der ordentlichen u. außerordentlichen Ein- und Auszahlungen	0,00	0	0	0	0	0
F 29	- Auszahlungen für Sachanlagen	0,00	25.000	25.000	0	0	0
78510000	Auszahlungen für unbebaute Grundstücke	0,00	25.000	0	0	0	0
78593000	Auszahlungen für Baumaßnahmen	0,00	0	25.000	0	0	0
F 32	Summe der Auszahlungen aus Investitionstätigkeit	0,00	25.000	25.000	0	0	0
F 33	Saldo der Ein- und Auszahlungen aus Investitionstätigkeit	0,00	-25.000	-25.000	0	0	0
F 34	Finanzmittelüberschuss/-fehlbetrag des Teilhaushalts	0,00	-25.000	-25.000	0	0	0

Teilergebnishaushalt Produkt 4241 Kommunale Sportstätten

Pottum

lfd.Nr.	Ergebnis- und Finanzhaushalt	Ergebnisse 2022 in €	Ansätze 2023 einschl. Nachträge in €	Ansatz 2024 in €	Planung 2025 in €	Planung 2026 in €	Planung 2027 in €
E 02	+ Zuwendungen, allgemeine Umlagen und sonstige Transfererträge	1.862,00	1.860	1.860	1.860	1.860	1.860
41510000	Sonderposten aus Zuwendungen	1.862,00	1.860	1.860	1.860	1.860	1.860
E 08	Summe der laufenden Erträge aus Verwaltungstätigkeit	1.862,00	1.860	1.860	1.860	1.860	1.860
E 10	- Aufwendungen für Sach- und Dienstleistungen	954,98	2.600	2.500	2.500	2.500	2.500
52230000	Wasser / Abwasser	519,12	1.000	1.000	1.000	1.000	1.000
52240000	Abfall	0,00	100	0	0	0	0
52313000	Unterhaltung der Gebäude	291,55	500	500	500	500	500
52320000	Bewirtschaftungskosten	58,56	500	500	500	500	500
52380000	Unterhaltung geringwertige Geräte u. Ausstattung	85,75	500	500	500	500	500
E 11	- Abschreibungen	1.862,00	1.860	1.860	1.860	1.860	1.860
53450000	mit Sportanlagen	1.862,00	1.860	1.860	1.860	1.860	1.860
E 14	- Sonstige laufende Aufwendungen	547,48	640	690	690	690	690
56411000	Gebäudeversicherungen	547,48	640	690	690	690	690
E 15	Summe der laufenden Aufwendungen aus Verwaltungstätigkeit	3.364,46	5.100	5.050	5.050	5.050	5.050
E 16	Laufendes Ergebnis aus Verwaltungstätigkeit	-1.502,46	-3.240	-3.190	-3.190	-3.190	-3.190
E 20	Ordentliches Ergebnis	-1.502,46	-3.240	-3.190	-3.190	-3.190	-3.190
E 23	Jahresergebnis (Jahresüberschuss/Jahresfehlbetrag) des Teilhaushalts	-1.502,46	-3.240	-3.190	-3.190	-3.190	-3.190
F 23	Saldo der ordentlichen u. außerordentlichen Ein- und Auszahlungen	-1.486,14	-3.240	-3.190	-3.190	-3.190	-3.190
F 34	Finanzmittelüberschuss/-fehlbetrag des Teilhaushalts	-1.486,14	-3.240	-3.190	-3.190	-3.190	-3.190
F 44	nachrichtlich: Ausgleich Finanzhaushalt	-1.486,14	-3.240	-3.190	-3.190	-3.190	-3.190

Teilergebnishaushalt Produkt 5510 Öffentliches Grün, Landschaftsbau

Pottum

lfd.Nr.	Ergebnis- und Finanzhaushalt	Ergebnisse 2022 in €	Ansätze 2023 einschl. Nachträge in €	Ansatz 2024 in €	Planung 2025 in €	Planung 2026 in €	Planung 2027 in €
E 02	+ Zuwendungen, allgemeine Umlagen und sonstige Transfererträge	135,00	140	140	140	140	140
41510000	Sonderposten aus Zuwendungen	135,00	140	140	140	140	140
E 05	+ Privatrechtliche Leistungsentgelte	51,47	30	0	0	0	0
44190000	Sonstige privatrechtliche Leistungsentgelte	51,47	30	0	0	0	0
E 06	+ Kostenerstattungen und Kostenumlagen	30,00	30	30	30	30	30
44243000	Kostenerstattungen von Gemeinden	30,00	30	30	30	30	30
E 08	Summe der laufenden Erträge aus Verwaltungstätigkeit	216,47	200	170	170	170	170
E 10	- Aufwendungen für Sach- und Dienstleistungen	6.356,41	10.700	12.750	12.750	12.750	12.750
52240000	Abfall	18,24	100	150	150	150	150
52320000	Bewirtschaftungskosten	0,00	100	100	100	100	100
52338000	Unterhaltung der Straßen, Wege und Plätze	0,00	500	500	500	500	500
52920000	Sonst. Aufwendungen für Dienstleistungen	6.338,17	10.000	12.000	12.000	12.000	12.000
E 11	- Abschreibungen	266,00	270	270	270	270	270
53580000	Straßen, Wege, Plätze und Verkehrslenk.anlagen	266,00	270	270	270	270	270
E 15	Summe der laufenden Aufwendungen aus Verwaltungstätigkeit	6.622,41	10.970	13.020	13.020	13.020	13.020
E 16	Laufendes Ergebnis aus Verwaltungstätigkeit	-6.405,94	-10.770	-12.850	-12.850	-12.850	-12.850
E 20	Ordentliches Ergebnis	-6.405,94	-10.770	-12.850	-12.850	-12.850	-12.850
E 23	Jahresergebnis (Jahresüberschuss/Jahresfehlbetrag) des Teilhaushalts	-6.405,94	-10.770	-12.850	-12.850	-12.850	-12.850
F 23	Saldo der ordentlichen u. außerordentlichen Ein- und Auszahlungen	-6.290,73	-10.640	-12.720	-12.720	-12.720	-12.720
F 34	Finanzmittelüberschuss/-fehlbetrag des Teilhaushalts	-6.290,73	-10.640	-12.720	-12.720	-12.720	-12.720
F 44	nachrichtlich: Ausgleich Finanzhaushalt	-6.290,73	-10.640	-12.720	-12.720	-12.720	-12.720

Teilergebnishaushalt Produkt 5731 Kommunale allgemeine Einrichtungen und Unternehmen

Pottum

lfd.Nr.	Ergebnis- und Finanzhaushalt	Ergebnisse 2022 in €	Ansätze 2023 einschl. Nachträge in €	Ansatz 2024 in €	Planung 2025 in €	Planung 2026 in €	Planung 2027 in €
E 02	+ Zuwendungen, allgemeine Umlagen und sonstige Transfererträge	0,00	0	1.460	1.460	1.460	1.460
41510000	Sonderposten aus Zuwendungen	0,00	0	1.460	1.460	1.460	1.460
E 04	+ Öffentlich-rechtliche Leistungsentgelte	1.000,00	500	500	500	500	500
43210000	Entgelte für die Benutzung von öffentl.Einrichtg. u. für wirtschaftl. Dienstleistg.	1.000,00	500	500	500	500	500
E 05	+ Privatrechtliche Leistungsentgelte	4.515,00	10.820	10.820	10.820	10.820	10.820
44121000	Mieten	3.010,00	7.220	7.220	7.220	7.220	7.220
44121100	Betriebskosten (allgemein)	860,00	2.060	2.060	2.060	2.060	2.060
44121200	Betriebskosten (Heizkosten)	645,00	1.540	1.540	1.540	1.540	1.540
E 08	Summe der laufenden Erträge aus Verwaltungstätigkeit	5.515,00	11.320	12.780	12.780	12.780	12.780
E 10	- Aufwendungen für Sach- und Dienstleistungen	12.756,30	63.750	54.500	15.500	15.500	15.500
52210000	Stromkosten	1.169,62	2.300	1.800	1.800	1.800	1.800
52222000	Gas	2.274,55	8.000	0	0	0	0
52230000	Wasser / Abwasser	1.829,37	2.650	2.600	2.600	2.600	2.600
52240000	Abfall	0,00	400	400	400	400	400
52312000	Unterhaltung der Außenanlagen	0,00	1.000	1.000	1.000	1.000	1.000
52313000	Unterhaltung der Gebäude	7.362,55	41.100	40.500	1.500	1.500	1.500
52320000	Bewirtschaftungskosten	73,79	200	200	200	200	200
52380000	Unterhaltung geringwertige Geräte u. Ausstattung	46,42	100	0	0	0	0
52590000	Kostenerstattungen an übrige Bereiche	0,00	8.000	8.000	8.000	8.000	8.000
E 14	- Sonstige laufende Aufwendungen	925,27	1.010	1.080	1.080	1.080	1.080
56411000	Gebäudeversicherungen	886,73	960	1.030	1.030	1.030	1.030
56810000	Grundsteuer	38,54	50	50	50	50	50
E 15	Summe der laufenden Aufwendungen aus Verwaltungstätigkeit	13.681,57	64.760	55.580	16.580	16.580	16.580
E 16	Laufendes Ergebnis aus Verwaltungstätigkeit	-8.166,57	-53.440	-42.800	-3.800	-3.800	-3.800
E 20	Ordentliches Ergebnis	-8.166,57	-53.440	-42.800	-3.800	-3.800	-3.800
E 23	Jahresergebnis (Jahresüberschuss/Jahresfehlbetrag) des Teilhaushalts	-8.166,57	-53.440	-42.800	-3.800	-3.800	-3.800
F 23	Saldo der ordentlichen u. außerordentlichen Ein- und Auszahlungen	-7.926,50	-53.440	-44.260	-5.260	-5.260	-5.260
F 24	+ Einzahlungen aus Investitionszuwendungen	58.622,22	108.000	167.500	0	0	0
68142000	Investitionszuwendungen vom Land	0,00	0	47.500	0	0	0
68164200	vom Land	0,00	108.000	120.000	0	0	0
68164900	von sonstigen öffentlichen Bereich	58.622,22	0	0	0	0	0
F 25	+ Einzahlungen aus Beiträgen und ähnlichen Entgelten	0,00	0	27.920	0	0	0
68242000	vom Land	0,00	0	27.920	0	0	0
F 27	Summe der Einzahlungen aus Investitionstätigkeit	58.622,22	108.000	195.420	0	0	0
F 29	- Auszahlungen für Sachanlagen	49.372,62	93.000	200.000	0	0	0
78510000	Auszahlungen für unbebaute Grundstücke	4.287,91	43.000	0	0	0	0
78593000	Auszahlungen für Baumaßnahmen	45.084,71	50.000	200.000	0	0	0
F 32	Summe der Auszahlungen aus Investitionstätigkeit	49.372,62	93.000	200.000	0	0	0
F 33	Saldo der Ein- und Auszahlungen aus Investitionstätigkeit	9.249,60	15.000	-4.580	0	0	0
F 34	Finanzmittelüberschuss/-fehlbetrag des Teilhaushalts	1.323,10	-38.440	-48.840	-5.260	-5.260	-5.260
F 44	nachrichtlich: Ausgleich Finanzhaushalt	-7.926,50	-53.440	-44.260	-5.260	-5.260	-5.260

Teilergebnishaushalt Kostenstelle 57311601 Mehrzweckhaus Pottum

Pottum

lfd.Nr.	Ergebnis- und Finanzhaushalt	Ergebnisse 2022 in €	Ansätze 2023 einschl. Nachträge in €	Ansatz 2024 in €	Planung 2025 in €	Planung 2026 in €	Planung 2027 in €
E 05	+ Privatrechtliche Leistungsentgelte	4.515,00	10.820	10.820	10.820	10.820	10.820
44121000	Mieten	3.010,00	7.220	7.220	7.220	7.220	7.220
44121100	Betriebskosten (allgemein)	860,00	2.060	2.060	2.060	2.060	2.060
44121200	Betriebskosten (Heizkosten)	645,00	1.540	1.540	1.540	1.540	1.540
E 08	Summe der laufenden Erträge aus Verwaltungstätigkeit	4.515,00	10.820	10.820	10.820	10.820	10.820
E 10	- Aufwendungen für Sach- und Dienstleistungen	11.868,78	53.100	44.600	5.600	5.600	5.600
52210000	Stromkosten	908,33	1.500	1.000	1.000	1.000	1.000
52222000	Gas	2.274,55	8.000	0	0	0	0
52230000	Wasser / Abwasser	1.355,59	2.000	2.000	2.000	2.000	2.000
52240000	Abfall	0,00	400	400	400	400	400
52312000	Unterhaltung der Außenanlagen	0,00	1.000	1.000	1.000	1.000	1.000
52313000	Unterhaltung der Gebäude	7.243,05	40.000	40.000	1.000	1.000	1.000
52320000	Bewirtschaftungskosten	73,79	200	200	200	200	200
52380000	Unterhaltung geringwertige Geräte u. Ausstattung	13,47	0	0	0	0	0
E 14	- Sonstige laufende Aufwendungen	467,66	550	590	590	590	590
56411000	Gebäudeversicherungen	429,12	500	540	540	540	540
56810000	Grundsteuer	38,54	50	50	50	50	50
E 15	Summe der laufenden Aufwendungen aus Verwaltungstätigkeit	12.336,44	53.650	45.190	6.190	6.190	6.190
E 16	Laufendes Ergebnis aus Verwaltungstätigkeit	-7.821,44	-42.830	-34.370	4.630	4.630	4.630
E 20	Ordentliches Ergebnis	-7.821,44	-42.830	-34.370	4.630	4.630	4.630
E 23	Jahresergebnis (Jahresüberschuss/Jahresfehlbetrag) des Teilhaushalts	-7.821,44	-42.830	-34.370	4.630	4.630	4.630
F 23	Saldo der ordentlichen u. außerordentlichen Ein- und Auszahlungen	-7.652,39	-42.830	-34.370	4.630	4.630	4.630
F 34	Finanzmittelüberschuss/-fehlbetrag des Teilhaushalts	-7.652,39	-42.830	-34.370	4.630	4.630	4.630
F 44	nachrichtlich: Ausgleich Finanzhaushalt	-7.652,39	-42.830	-34.370	4.630	4.630	4.630

Teilergebnishaushalt Kostenstelle 57311602 Dorf- und Pfarrgemeindezentrum Pottum

Pottum

lfd.Nr.	Ergebnis- und Finanzhaushalt	Ergebnisse 2022 in €	Ansätze 2023 einschl. Nachträge in €	Ansatz 2024 in €	Planung 2025 in €	Planung 2026 in €	Planung 2027 in €
E 02	+ Zuwendungen, allgemeine Umlagen und sonstige Transfererträge	0,00	0	1.460	1.460	1.460	1.460
41510000	Sonderposten aus Zuwendungen	0,00	0	1.460	1.460	1.460	1.460
E 08	Summe der laufenden Erträge aus Verwaltungstätigkeit	0,00	0	1.460	1.460	1.460	1.460
E 10	- Aufwendungen für Sach- und Dienstleistungen	142,96	8.200	8.000	8.000	8.000	8.000
52313000	Unterhaltung der Gebäude	119,50	100	0	0	0	0
52380000	Unterhaltung geringwertige Geräte u. Ausstattung	23,46	100	0	0	0	0
52590000	Kostenerstattungen an übrige Bereiche	0,00	8.000	8.000	8.000	8.000	8.000
E 15	Summe der laufenden Aufwendungen aus Verwaltungstätigkeit	142,96	8.200	8.000	8.000	8.000	8.000
E 16	Laufendes Ergebnis aus Verwaltungstätigkeit	-142,96	-8.200	-6.540	-6.540	-6.540	-6.540
E 20	Ordentliches Ergebnis	-142,96	-8.200	-6.540	-6.540	-6.540	-6.540
E 23	Jahresergebnis (Jahresüberschuss/Jahresfehlbetrag) des Teilhaushalts	-142,96	-8.200	-6.540	-6.540	-6.540	-6.540
F 23	Saldo der ordentlichen u. außerordentlichen Ein- und Auszahlungen	-142,96	-8.200	-8.000	-8.000	-8.000	-8.000
F 24	+ Einzahlungen aus Investitionszuwendungen	58.622,22	108.000	167.500	0	0	0
68142000	Investitionszuwendungen vom Land	0,00	0	47.500	0	0	0
68164200	vom Land	0,00	108.000	120.000	0	0	0
68164900	von sonstigen öffentlichen Bereich	58.622,22	0	0	0	0	0
F 25	+ Einzahlungen aus Beiträgen und ähnlichen Entgelten	0,00	0	27.920	0	0	0
68242000	vom Land	0,00	0	27.920	0	0	0
F 27	Summe der Einzahlungen aus Investitionstätigkeit	58.622,22	108.000	195.420	0	0	0
F 29	- Auszahlungen für Sachanlagen	49.372,62	93.000	200.000	0	0	0
78510000	Auszahlungen für unbebaute Grundstücke	4.287,91	43.000	0	0	0	0
78593000	Auszahlungen für Baumaßnahmen	45.084,71	50.000	200.000	0	0	0
F 32	Summe der Auszahlungen aus Investitionstätigkeit	49.372,62	93.000	200.000	0	0	0
F 33	Saldo der Ein- und Auszahlungen aus Investitionstätigkeit	9.249,60	15.000	-4.580	0	0	0
F 34	Finanzmittelüberschuss/-fehlbetrag des Teilhaushalts	9.106,64	6.800	-12.580	-8.000	-8.000	-8.000
F 44	nachrichtlich: Ausgleich Finanzhaushalt	-142,96	-8.200	-8.000	-8.000	-8.000	-8.000

Teilergebnishaushalt Kostenstelle 57311603 Grillhütte Pottum

Pottum

lfd.Nr.	Ergebnis-und Finanzhaushalt	Ergebnisse 2022 in €	Ansätze 2023 einschl. Nachträge in €	Ansatz 2024 in €	Planung 2025 in €	Planung 2026 in €	Planung 2027 in €
E 04	+ Öffentlich-rechtliche Leistungsentgelte	1.000,00	500	500	500	500	500
43210000	Entgelte für die Benutzung von öffentl.Einrichtg. u. für wirtschaftl. Dienstleistg.	1.000,00	500	500	500	500	500
E 08	Summe der laufenden Erträge aus Verwaltungstätigkeit	1.000,00	500	500	500	500	500
E 10	- Aufwendungen für Sach- und Dienstleistungen	378,22	1.800	1.300	1.300	1.300	1.300
52210000	Stromkosten	0,00	300	300	300	300	300
52230000	Wasser / Abwasser	368,73	500	500	500	500	500
52313000	Unterhaltung der Gebäude	0,00	1.000	500	500	500	500
52380000	Unterhaltung geringwertige Geräte u. Ausstattung	9,49	0	0	0	0	0
E 14	- Sonstige laufende Aufwendungen	457,61	460	490	490	490	490
56411000	Gebäudeversicherungen	457,61	460	490	490	490	490
E 15	Summe der laufenden Aufwendungen aus Verwaltungstätigkeit	835,83	2.260	1.790	1.790	1.790	1.790
E 16	Laufendes Ergebnis aus Verwaltungstätigkeit	164,17	-1.760	-1.290	-1.290	-1.290	-1.290
E 20	Ordentliches Ergebnis	164,17	-1.760	-1.290	-1.290	-1.290	-1.290
E 23	Jahresergebnis (Jahresüberschuss/Jahresfehlbetrag) des Teilhaushalts	164,17	-1.760	-1.290	-1.290	-1.290	-1.290
F 23	Saldo der ordentlichen u. außerordentlichen Ein- und Auszahlungen	73,90	-1.760	-1.290	-1.290	-1.290	-1.290
F 34	Finanzmittelüberschuss/-fehlbetrag des Teilhaushalts	73,90	-1.760	-1.290	-1.290	-1.290	-1.290
F 44	nachrichtlich: Ausgleich Finanzhaushalt	73,90	-1.760	-1.290	-1.290	-1.290	-1.290

Teilergebnishaushalt Kostenstelle 57311604 Festplatz Pottum

Pottum

lfd.Nr.	Ergebnis-und Finanzhaushalt	Ergebnisse 2022 in €	Ansätze 2023 einschl. Nachträge in €	Ansatz 2024 in €	Planung 2025 in €	Planung 2026 in €	Planung 2027 in €
E 08	Summe der laufenden Erträge aus Verwaltungstätigkeit	0,00	0	0	0	0	0
E 10	- Aufwendungen für Sach- und Dienstleistungen	366,34	650	600	600	600	600
52210000	Stromkosten	261,29	500	500	500	500	500
52230000	Wasser / Abwasser	105,05	150	100	100	100	100
E 15	Summe der laufenden Aufwendungen aus Verwaltungstätigkeit	366,34	650	600	600	600	600
E 16	Laufendes Ergebnis aus Verwaltungstätigkeit	-366,34	-650	-600	-600	-600	-600
E 20	Ordentliches Ergebnis	-366,34	-650	-600	-600	-600	-600
E 23	Jahresergebnis (Jahresüberschuss/Jahresfehlbetrag) des Teilhaushalts	-366,34	-650	-600	-600	-600	-600
F 23	Saldo der ordentlichen u. außerordentlichen Ein- und Auszahlungen	-205,05	-650	-600	-600	-600	-600
F 34	Finanzmittelüberschuss/-fehlbetrag des Teilhaushalts	-205,05	-650	-600	-600	-600	-600
F 44	nachrichtlich: Ausgleich Finanzhaushalt	-205,05	-650	-600	-600	-600	-600

Ortsgemeinde Pottum

5.4 Produkthaushaltsbuch 2024

**Teilhaushalt 40
Bauen, Umwelt und Tourismus**

Teilergebnishaushalt Teilhaushalt 40 Bauen, Umwelt und Tourismus

Pottum

lfd.Nr.	Ergebnis- und Finanzhaushalt	Ergebnisse 2022 in €	Ansätze 2023 einschl. Nachträge in €	Ansatz 2024 in €	Planung 2025 in €	Planung 2026 in €	Planung 2027 in €
E 02	+ Zuwendungen, allgemeine Umlagen und sonstige Transfererträge	2.707,00	2.710	17.660	2.710	2.710	2.710
E 04	+ Öffentlich-rechtliche Leistungsentgelte	19.038,33	13.530	15.390	15.390	12.900	12.850
E 05	+ Privatrechtliche Leistungsentgelte	10,00	10	10	10	10	10
E 07	+ Sonstige laufende Erträge	29.102,02	28.400	24.600	24.600	24.600	24.600
E 08	Summe der laufenden Erträge aus Verwaltungstätigkeit	50.857,35	44.650	57.660	42.710	40.220	40.170
E 09	- Personal - und Versorgungsaufwendungen	7.788,60	7.920	10.030	10.030	10.030	10.030
E 10	- Aufwendungen für Sach- und Dienstleistungen	77.310,23	121.200	130.400	75.900	77.900	75.900
E 11	- Abschreibungen	34.319,00	34.490	34.640	34.630	30.470	30.380
E 14	- Sonstige laufende Aufwendungen	2.011,03	4.450	44.500	2.500	2.500	2.440
E 15	Summe der laufenden Aufwendungen aus Verwaltungstätigkeit	121.428,86	168.060	219.570	123.060	120.900	118.750
E 16	Laufendes Ergebnis aus Verwaltungstätigkeit	-70.571,51	-123.410	-161.910	-80.350	-80.680	-78.580
E 19	Saldo der Zins- und sonstigen Finanzerträge und -aufwendungen	0,00	0	0	0	0	0
E 20	Ordentliches Ergebnis	-70.571,51	-123.410	-161.910	-80.350	-80.680	-78.580
E 23	Jahresergebnis (Jahresüberschuss/Jahresfehlbetrag) des Teilhaushalts	-70.571,51	-123.410	-161.910	-80.350	-80.680	-78.580
F 23	Saldo der ordentlichen u. außerordentlichen Ein- und Auszahlungen	-45.936,89	-102.660	-142.870	-61.320	-63.320	-61.260
F 25	+ Einzahlungen aus Beiträgen und ähnlichen Entgelten	1.811,00	1.700	0	0	0	0
F 27	Summe der Einzahlungen aus Investitionstätigkeit	1.811,00	1.700	0	0	0	0
F 29	- Auszahlungen für Sachanlagen	10.594,86	6.000	203.000	0	0	0
F 32	Summe der Auszahlungen aus Investitionstätigkeit	10.594,86	6.000	203.000	0	0	0
F 33	Saldo der Ein- und Auszahlungen aus Investitionstätigkeit	-8.783,86	-4.300	-203.000	0	0	0
F 34	Finanzmittelüberschuss/-fehlbetrag des Teilhaushalts	-54.720,75	-106.960	-345.870	-61.320	-63.320	-61.260
F 38	Veränderung der Forderungen ggü der VG im Rahmen der EHK	0,00	0	0	0	0	0
F 39	Veränderung der Verbindlichkeiten ggü der VG im Rahmen der EHK	0,00	0	0	0	0	0
F 40	Saldo der Ein- und Auszahlungen aus Finanzierungstätigkeit	0,00	0	0	0	0	0
F 41	Saldo der durchlaufenden Gelder	0,00	0	0	0	0	0
F 42	Verwendung Finanzmittelüberschuss/ Deckung Finanzmittelfehlbetrag	0,00	0	0	0	0	0
F 43	Veränderung der liquiden Mittel (einschließlich durchlaufender Gelder)	0,00	0	0	0	0	0
F 44	nachrichtlich: Ausgleich Finanzhaushalt	-45.936,89	-102.660	-142.870	-61.320	-63.320	-61.260

Teilergebnishaushalt Produkt 1143 Bauhof

Pottum

lfd.Nr.	Ergebnis- und Finanzhaushalt	Ergebnisse 2022 in €	Ansätze 2023 einschl. Nachträge in €	Ansatz 2024 in €	Planung 2025 in €	Planung 2026 in €	Planung 2027 in €
E 02	+ Zuwendungen, allgemeine Umlagen und sonstige Transfererträge	1.395,00	1.400	1.400	1.400	1.400	1.400
41510000	Sonderposten aus Zuwendungen	1.395,00	1.400	1.400	1.400	1.400	1.400
E 05	+ Privatrechtliche Leistungsentgelte	10,00	10	10	10	10	10
44121000	Mieten	10,00	10	10	10	10	10
E 08	Summe der laufenden Erträge aus Verwaltungstätigkeit	1.405,00	1.410	1.410	1.410	1.410	1.410
E 09	- Personal - und Versorgungsaufwendungen	7.788,60	7.920	10.030	10.030	10.030	10.030
50221000	Vergütungen Arbeitnehmer	6.089,46	6.200	7.600	7.600	7.600	7.600
50320000	Beiträge zu Versorgungskassen für Arbeitnehmer	0,00	0	670	670	670	670
50420000	Beiträge zur gesetzlichen SV für Arbeitnehmer	1.586,94	1.600	1.600	1.600	1.600	1.600
50900000	Pausch. Lohnsteuer (auch Zahl. über Knappschaft)	112,20	120	160	160	160	160
E 10	- Aufwendungen für Sach- und Dienstleistungen	4.209,28	8.100	7.800	7.800	7.800	7.800
52210000	Stromkosten	0,00	500	0	0	0	0
52240000	Abfall	714,96	800	500	500	500	500
52313000	Unterhaltung der Gebäude	0,00	500	500	500	500	500
52320000	Bewirtschaftungskosten	0,00	300	300	300	300	300
52350000	Fahrzeugunterhaltung	1.950,57	5.000	5.500	5.500	5.500	5.500
52380000	Unterhaltung geringwertige Geräte u. Ausstattung	1.543,75	1.000	1.000	1.000	1.000	1.000
E 11	- Abschreibungen	3.895,00	3.890	3.890	3.890	3.850	3.800
53490000	mit sonstigen Gebäuden	1.601,00	1.600	1.600	1.600	1.600	1.600
53580000	Straßen, Wege, Plätze und Verkehrslenk.anlagen	1.600,00	1.600	1.600	1.600	1.600	1.600
53810000	Abschreibungen auf Fahrzeuge	472,00	470	470	470	470	470
53820000	Maschinen und technische Anlagen	222,00	220	220	220	180	130
E 14	- Sonstige laufende Aufwendungen	942,15	1.310	1.340	1.340	1.340	1.280
56150000	Dienst- und Schutzkleidung, persönliche Ausrüstung Ausrüstungsgegenstände	0,00	300	300	300	300	300
56411000	Gebäudeversicherungen	315,49	350	380	380	380	380
56419000	Sonstige Versicherungen	626,66	660	660	660	660	600
E 15	Summe der laufenden Aufwendungen aus Verwaltungstätigkeit	16.835,03	21.220	23.060	23.060	23.020	22.910
E 16	Laufendes Ergebnis aus Verwaltungstätigkeit	-15.430,03	-19.810	-21.650	-21.650	-21.610	-21.500
E 20	Ordentliches Ergebnis	-15.430,03	-19.810	-21.650	-21.650	-21.610	-21.500
E 23	Jahresergebnis (Jahresüberschuss/Jahresfehlbetrag) des Teilhaushalts	-15.430,03	-19.810	-21.650	-21.650	-21.610	-21.500
F 23	Saldo der ordentlichen u. außerordentlichen Ein- und Auszahlungen	-12.524,95	-17.320	-19.160	-19.160	-19.160	-19.100
F 34	Finanzmittelüberschuss/-fehlbetrag des Teilhaushalts	-12.524,95	-17.320	-19.160	-19.160	-19.160	-19.100
F 44	nachrichtlich: Ausgleich Finanzhaushalt	-12.524,95	-17.320	-19.160	-19.160	-19.160	-19.100

Teilergebnishaushalt Produkt 5110 Räumliche Planungs- und Entwicklungsmaßnahmen

Pottum

lfd.Nr.	Ergebnis- und Finanzhaushalt	Ergebnisse 2022 in €	Ansätze 2023 einschl. Nachträge in €	Ansatz 2024 in €	Planung 2025 in €	Planung 2026 in €	Planung 2027 in €
E 08	Summe der laufenden Erträge aus Verwaltungstätigkeit	0,00	0	0	0	0	0
E 14	- Sonstige laufende Aufwendungen	0,00	2.000	42.000	0	0	0
56255000	Aufwend. für die Erstellung von Bebauungsplänen	0,00	0	40.000	0	0	0
56259000	Sonstige Sachverständigenkosten	0,00	2.000	2.000	0	0	0
E 15	Summe der laufenden Aufwendungen aus Verwaltungstätigkeit	0,00	2.000	42.000	0	0	0
E 16	Laufendes Ergebnis aus Verwaltungstätigkeit	0,00	-2.000	-42.000	0	0	0
E 20	Ordentliches Ergebnis	0,00	-2.000	-42.000	0	0	0
E 23	Jahresergebnis (Jahresüberschuss/Jahresfehlbetrag) des Teilhaushalts	0,00	-2.000	-42.000	0	0	0
F 23	Saldo der ordentlichen u. außerordentlichen Ein- und Auszahlungen	0,00	-2.000	-42.000	0	0	0
F 34	Finanzmittelüberschuss/-fehlbetrag des Teilhaushalts	0,00	-2.000	-42.000	0	0	0
F 44	nachrichtlich: Ausgleich Finanzhaushalt	0,00	-2.000	-42.000	0	0	0

Teilergebnishaushalt Produkt 5411 Gemeindestraßen

Pottum

lfd.Nr.	Ergebnis- und Finanzhaushalt	Ergebnisse 2022 in €	Ansätze 2023 einschl. Nachträge in €	Ansatz 2024 in €	Planung 2025 in €	Planung 2026 in €	Planung 2027 in €
E 02	+ Zuwendungen, allgemeine Umlagen und sonstige Transfererträge	1.309,00	1.310	16.260	1.310	1.310	1.310
41442000	Zuwendungen für laufende Zwecke vom Land	0,00	0	14.950	0	0	0
41510000	Sonderposten aus Zuwendungen	1.309,00	1.310	1.310	1.310	1.310	1.310
E 04	+ Öffentlich-rechtliche Leistungsentgelte	10.261,00	10.260	10.260	10.260	7.810	7.810
43710000	Erträge a.d. Auflös.v.SoPo f.Beiträge u.ähnl.Entg.	10.261,00	10.260	10.260	10.260	7.810	7.810
E 07	+ Sonstige laufende Erträge	29.102,02	28.400	24.600	24.600	24.600	24.600
46250000	Konzessionsabgaben	29.102,02	28.400	24.600	24.600	24.600	24.600
E 08	Summe der laufenden Erträge aus Verwaltungstätigkeit	40.672,02	39.970	51.120	36.170	33.720	33.720
E 10	- Aufwendungen für Sach- und Dienstleistungen	46.124,97	61.500	71.000	54.000	56.000	54.000
52210000	Stromkosten	4.091,75	8.000	8.000	8.000	8.000	8.000
52231000	Straßenoberflächenentwässerung	33.996,00	34.000	34.000	34.000	34.000	34.000
52338000	Unterhaltung der Straßen, Wege und Plätze	7.068,86	13.500	23.000	6.000	8.000	6.000
52920000	Sonst. Aufwendungen für Dienstleistungen	968,36	6.000	6.000	6.000	6.000	6.000
E 11	- Abschreibungen	25.655,00	25.680	25.830	25.820	21.700	21.660
53230000	AfA immat. VG aus gel. Zuw. als Nutzungsber.	140,00	140	140	140	140	140
53490000	mit sonstigen Gebäuden	50,00	50	50	50	50	0
53580000	Straßen, Wege, Plätze und Verkehrslenkg.anlagen	25.465,00	25.490	25.640	25.630	21.510	21.520
E 15	Summe der laufenden Aufwendungen aus Verwaltungstätigkeit	71.779,97	87.180	96.830	79.820	77.700	75.660
E 16	Laufendes Ergebnis aus Verwaltungstätigkeit	-31.107,95	-47.210	-45.710	-43.650	-43.980	-41.940
E 20	Ordentliches Ergebnis	-31.107,95	-47.210	-45.710	-43.650	-43.980	-41.940
E 23	Jahresergebnis (Jahresüberschuss/Jahresfehlbetrag) des Teilhaushalts	-31.107,95	-47.210	-45.710	-43.650	-43.980	-41.940
F 23	Saldo der ordentlichen u. außerordentlichen Ein- und Auszahlungen	-12.576,76	-33.100	-31.450	-29.400	-31.400	-29.400
F 29	- Auszahlungen für Sachanlagen	7.114,03	6.000	203.000	0	0	0
78533000	Baumaßnahmen (Infrastrukturvermögen)	7.114,03	6.000	3.000	0	0	0
78593000	Auszahlungen für Baumaßnahmen	0,00	0	200.000	0	0	0
F 32	Summe der Auszahlungen aus Investitionstätigkeit	7.114,03	6.000	203.000	0	0	0
F 33	Saldo der Ein- und Auszahlungen aus Investitionstätigkeit	-7.114,03	-6.000	-203.000	0	0	0
F 34	Finanzmittelüberschuss/-fehlbetrag des Teilhaushalts	-19.690,79	-39.100	-234.450	-29.400	-31.400	-29.400
F 44	nachrichtlich: Ausgleich Finanzhaushalt	-12.576,76	-33.100	-31.450	-29.400	-31.400	-29.400

Teilergebnishaushalt Kostenstelle 54110001 Gemeindestraßen

Pottum

lfd.Nr.	Ergebnis- und Finanzhaushalt	Ergebnisse 2022 in €	Ansätze 2023 einschl. Nachträge in €	Ansatz 2024 in €	Planung 2025 in €	Planung 2026 in €	Planung 2027 in €
E 02	+ Zuwendungen, allgemeine Umlagen und sonstige Transfererträge	1.309,00	1.310	1.310	1.310	1.310	1.310
41510000	Sonderposten aus Zuwendungen	1.309,00	1.310	1.310	1.310	1.310	1.310
E 04	+ Öffentlich-rechtliche Leistungsentgelte	10.261,00	10.260	10.260	10.260	7.810	7.810
43710000	Erträge a.d. Auflös.v.SoPo f.Beiträge u.ähnl.Entg.	10.261,00	10.260	10.260	10.260	7.810	7.810
E 07	+ Sonstige laufende Erträge	29.102,02	28.400	24.600	24.600	24.600	24.600
46250000	Konzessionsabgaben	29.102,02	28.400	24.600	24.600	24.600	24.600
E 08	Summe der laufenden Erträge aus Verwaltungstätigkeit	40.672,02	39.970	36.170	36.170	33.720	33.720
E 10	- Aufwendungen für Sach- und Dienstleistungen	38.293,48	45.000	45.000	42.000	42.000	42.000
52231000	Straßenoberflächenentwässerung	33.996,00	34.000	34.000	34.000	34.000	34.000
52338000	Unterhaltung der Straßen, Wege und Plätze	3.329,12	5.000	5.000	2.000	2.000	2.000
52920000	Sonst. Aufwendungen für Dienstleistungen	968,36	6.000	6.000	6.000	6.000	6.000
E 11	- Abschreibungen	23.537,00	23.540	23.540	23.540	19.510	19.460
53230000	AfA immat. VG aus gel. Zuw. als Nutzungsber.	140,00	140	140	140	140	140
53490000	mit sonstigen Gebäuden	50,00	50	50	50	50	0
53580000	Straßen, Wege, Plätze und Verkehrslenk.anlagen	23.347,00	23.350	23.350	23.350	19.320	19.320
E 15	Summe der laufenden Aufwendungen aus Verwaltungstätigkeit	61.830,48	68.540	68.540	65.540	61.510	61.460
E 16	Laufendes Ergebnis aus Verwaltungstätigkeit	-21.158,46	-28.570	-32.370	-29.370	-27.790	-27.740
E 20	Ordentliches Ergebnis	-21.158,46	-28.570	-32.370	-29.370	-27.790	-27.740
E 23	Jahresergebnis (Jahresüberschuss/Jahresfehlbetrag) des Teilhaushalts	-21.158,46	-28.570	-32.370	-29.370	-27.790	-27.740
F 23	Saldo der ordentlichen u. außerordentlichen Ein- und Auszahlungen	-6.016,20	-16.600	-20.400	-17.400	-17.400	-17.400
F 29	- Auszahlungen für Sachanlagen	0,00	0	200.000	0	0	0
78593000	Auszahlungen für Baumaßnahmen	0,00	0	200.000	0	0	0
F 32	Summe der Auszahlungen aus Investitionstätigkeit	0,00	0	200.000	0	0	0
F 33	Saldo der Ein- und Auszahlungen aus Investitionstätigkeit	0,00	0	-200.000	0	0	0
F 34	Finanzmittelüberschuss/-fehlbetrag des Teilhaushalts	-6.016,20	-16.600	-220.400	-17.400	-17.400	-17.400
F 44	nachrichtlich: Ausgleich Finanzhaushalt	-6.016,20	-16.600	-20.400	-17.400	-17.400	-17.400

Teilergebnishaushalt Kostenstelle 54110002 Straßenbeleuchtung

Pottum

lfd.Nr.	Ergebnis- und Finanzhaushalt	Ergebnisse 2022 in €	Ansätze 2023 einschl. Nachträge in €	Ansatz 2024 in €	Planung 2025 in €	Planung 2026 in €	Planung 2027 in €
E 02	+ Zuwendungen, allgemeine Umlagen und sonstige Transfererträge	0,00	0	14.950	0	0	0
41442000	Zuwendungen für laufende Zwecke vom Land	0,00	0	14.950	0	0	0
E 08	Summe der laufenden Erträge aus Verwaltungstätigkeit	0,00	0	14.950	0	0	0
E 10	- Aufwendungen für Sach- und Dienstleistungen	7.831,49	16.500	26.000	12.000	14.000	12.000
52210000	Stromkosten	4.091,75	8.000	8.000	8.000	8.000	8.000
52338000	Unterhaltung der Straßen, Wege und Plätze	3.739,74	8.500	18.000	4.000	6.000	4.000
E 11	- Abschreibungen	2.118,00	2.140	2.290	2.280	2.190	2.200
53580000	Straßen, Wege, Plätze und Verkehrslenkungsanlagen	2.118,00	2.140	2.290	2.280	2.190	2.200
E 15	Summe der laufenden Aufwendungen aus Verwaltungstätigkeit	9.949,49	18.640	28.290	14.280	16.190	14.200
E 16	Laufendes Ergebnis aus Verwaltungstätigkeit	-9.949,49	-18.640	-13.340	-14.280	-16.190	-14.200
E 20	Ordentliches Ergebnis	-9.949,49	-18.640	-13.340	-14.280	-16.190	-14.200
E 23	Jahresergebnis (Jahresüberschuss/Jahresfehlbetrag) des Teilhaushalts	-9.949,49	-18.640	-13.340	-14.280	-16.190	-14.200
F 23	Saldo der ordentlichen u. außerordentlichen Ein- und Auszahlungen	-6.560,56	-16.500	-11.050	-12.000	-14.000	-12.000
F 29	- Auszahlungen für Sachanlagen	7.114,03	6.000	3.000	0	0	0
78533000	Baumaßnahmen (Infrastrukturvermögen)	7.114,03	6.000	3.000	0	0	0
F 32	Summe der Auszahlungen aus Investitionstätigkeit	7.114,03	6.000	3.000	0	0	0
F 33	Saldo der Ein- und Auszahlungen aus Investitionstätigkeit	-7.114,03	-6.000	-3.000	0	0	0
F 34	Finanzmittelüberschuss/-fehlbetrag des Teilhaushalts	-13.674,59	-22.500	-14.050	-12.000	-14.000	-12.000
F 44	nachrichtlich: Ausgleich Finanzhaushalt	-6.560,56	-16.500	-11.050	-12.000	-14.000	-12.000

Teilergebnishaushalt Produkt 5530 Friedhofs- und Bestattungswesen

Pottum

lfd.Nr.	Ergebnis- und Finanzhaushalt	Ergebnisse 2022 in €	Ansätze 2023 einschl. Nachträge in €	Ansatz 2024 in €	Planung 2025 in €	Planung 2026 in €	Planung 2027 in €
E 02	+ Zuwendungen, allgemeine Umlagen und sonstige Transfererträge	3,00	0	0	0	0	0
41510000	Sonderposten aus Zuwendungen	3,00	0	0	0	0	0
E 04	+ Öffentlich-rechtliche Leistungsentgelte	8.777,33	3.270	5.130	5.130	5.090	5.040
43224000	Entgelte für das Bestattungswesen	6.161,39	2.500	2.500	2.500	2.500	2.500
43910000	Erträge a.d.Auflös.v.SoPo für Grabnutzungsentgelte	2.615,94	770	2.630	2.630	2.590	2.540
E 08	Summe der laufenden Erträge aus Verwaltungstätigkeit	8.780,33	3.270	5.130	5.130	5.090	5.040
E 10	- Aufwendungen für Sach- und Dienstleistungen	12.116,50	14.100	14.100	14.100	14.100	14.100
52210000	Stromkosten	384,35	900	800	800	800	800
52230000	Wasser / Abwasser	1.133,08	1.200	1.200	1.200	1.200	1.200
52240000	Abfall	352,06	500	500	500	500	500
52312000	Unterhaltung der Außenanlagen	619,10	1.000	1.000	1.000	1.000	1.000
52313000	Unterhaltung der Gebäude	1.113,45	1.000	1.000	1.000	1.000	1.000
52320000	Bewirtschaftungskosten	141,46	200	200	200	200	200
52338000	Unterhaltung der Straßen, Wege und Plätze	0,00	300	200	200	200	200
52380000	Unterhaltung geringwertige Geräte u. Ausstattung	0,00	3.000	3.000	3.000	3.000	3.000
52920000	Sonst. Aufwendungen für Dienstleistungen	8.373,00	6.000	6.200	6.200	6.200	6.200
E 11	- Abschreibungen	2.420,00	2.570	2.570	2.570	2.570	2.570
53490000	mit sonstigen Gebäuden	2.217,00	2.220	2.220	2.220	2.220	2.220
53852000	Geschäftsausstattung	203,00	350	350	350	350	350
E 14	- Sonstige laufende Aufwendungen	435,38	490	510	510	510	510
56411000	Gebäudeversicherungen	302,11	380	400	400	400	400
56414000	Unfallversicherungen	133,27	110	110	110	110	110
E 15	Summe der laufenden Aufwendungen aus Verwaltungstätigkeit	14.971,88	17.160	17.180	17.180	17.180	17.180
E 16	Laufendes Ergebnis aus Verwaltungstätigkeit	-6.191,55	-13.890	-12.050	-12.050	-12.090	-12.140
E 20	Ordentliches Ergebnis	-6.191,55	-13.890	-12.050	-12.050	-12.090	-12.140
E 23	Jahresergebnis (Jahresüberschuss/Jahresfehlbetrag) des Teilhaushalts	-6.191,55	-13.890	-12.050	-12.050	-12.090	-12.140
F 23	Saldo der ordentlichen u. außerordentlichen Ein- und Auszahlungen	-5.342,20	-12.090	-12.110	-12.110	-12.110	-12.110
F 25	+ Einzahlungen aus Beiträgen und ähnlichen Entgelten	1.811,00	1.700	0	0	0	0
68270000	Grabnutzungsentgelte	1.811,00	1.700	0	0	0	0
F 27	Summe der Einzahlungen aus Investitionstätigkeit	1.811,00	1.700	0	0	0	0
F 29	- Auszahlungen für Sachanlagen	3.480,83	0	0	0	0	0
78572000	bewegl. Sachen d Anlagevermögens unterh. 1000 EUR	3.480,83	0	0	0	0	0
F 32	Summe der Auszahlungen aus Investitionstätigkeit	3.480,83	0	0	0	0	0
F 33	Saldo der Ein- und Auszahlungen aus Investitionstätigkeit	-1.669,83	1.700	0	0	0	0
F 34	Finanzmittelüberschuss/-fehlbetrag des Teilhaushalts	-7.012,03	-10.390	-12.110	-12.110	-12.110	-12.110
F 44	nachrichtlich: Ausgleich Finanzhaushalt	-5.342,20	-12.090	-12.110	-12.110	-12.110	-12.110

Teilergebnishaushalt Produkt 5559 Feldwege, Landwirtschaftswege, Wirtschaftswege

Pottum

lfd.Nr.	Ergebnis- und Finanzhaushalt	Ergebnisse 2022 in €	Ansätze 2023 einschl. Nachträge in €	Ansatz 2024 in €	Planung 2025 in €	Planung 2026 in €	Planung 2027 in €
E 08	Summe der laufenden Erträge aus Verwaltungstätigkeit	0,00	0	0	0	0	0
E 10	- Aufwendungen für Sach- und Dienstleistungen	14.859,48	37.500	37.500	0	0	0
52338000	Unterhaltung der Straßen, Wege und Plätze	0,00	20.000	20.000	0	0	0
52920000	Sonst. Aufwendungen für Dienstleistungen	14.859,48	17.500	17.500	0	0	0
E 15	Summe der laufenden Aufwendungen aus Verwaltungstätigkeit	14.859,48	37.500	37.500	0	0	0
E 16	Laufendes Ergebnis aus Verwaltungstätigkeit	-14.859,48	-37.500	-37.500	0	0	0
E 20	Ordentliches Ergebnis	-14.859,48	-37.500	-37.500	0	0	0
E 23	Jahresergebnis (Jahresüberschuss/Jahresfehlbetrag) des Teilhaushalts	-14.859,48	-37.500	-37.500	0	0	0
F 23	Saldo der ordentlichen u. außerordentlichen Ein- und Auszahlungen	-14.859,48	-37.500	-37.500	0	0	0
F 34	Finanzmittelüberschuss/-fehlbetrag des Teilhaushalts	-14.859,48	-37.500	-37.500	0	0	0
F 44	nachrichtlich: Ausgleich Finanzhaushalt	-14.859,48	-37.500	-37.500	0	0	0

Teilergebnishaushalt Produkt 5750 Tourismusförderung

Pottum

lfd.Nr.	Ergebnis- und Finanzhaushalt	Ergebnisse 2022 in €	Ansätze 2023 einschl. Nachträge in €	Ansatz 2024 in €	Planung 2025 in €	Planung 2026 in €	Planung 2027 in €
E 08	Summe der laufenden Erträge aus Verwaltungstätigkeit	0,00	0	0	0	0	0
E 11	- Abschreibungen	134,00	130	130	130	130	130
53580000	Straßen, Wege, Plätze und Verkehrslenkg.anlagen	134,00	130	130	130	130	130
E 14	- Sonstige laufende Aufwendungen	633,50	650	650	650	650	650
56430000	Sonstige Beiträge	633,50	650	650	650	650	650
E 15	Summe der laufenden Aufwendungen aus Verwaltungstätigkeit	767,50	780	780	780	780	780
E 16	Laufendes Ergebnis aus Verwaltungstätigkeit	-767,50	-780	-780	-780	-780	-780
E 20	Ordentliches Ergebnis	-767,50	-780	-780	-780	-780	-780
E 23	Jahresergebnis (Jahresüberschuss/Jahresfehlbetrag) des Teilhaushalts	-767,50	-780	-780	-780	-780	-780
F 23	Saldo der ordentlichen u. außerordentlichen Ein- und Auszahlungen	-633,50	-650	-650	-650	-650	-650
F 34	Finanzmittelüberschuss/-fehlbetrag des Teilhaushalts	-633,50	-650	-650	-650	-650	-650
F 44	nachrichtlich: Ausgleich Finanzhaushalt	-633,50	-650	-650	-650	-650	-650

Ortsgemeinde Pottum

5.5 Produkthaushaltsbuch 2024

**Teilhaushalt 50
Finanzen**

Teilergebnishaushalt Teilhaushalt 50 Finanzen

Pottum

lfd.Nr.	Ergebnis- und Finanzhaushalt	Ergebnisse 2022 in €	Ansätze 2023 einschl. Nachträge in €	Ansatz 2024 in €	Planung 2025 in €	Planung 2026 in €	Planung 2027 in €
E 02	+ Zuwendungen, allgemeine Umlagen und sonstige Transfererträge	25.890,00	42.000	13.000	0	0	0
E 05	+ Privatrechtliche Leistungsentgelte	140.339,96	42.870	41.810	41.210	41.210	41.210
E 06	+ Kostenerstattungen und Kostenumlagen	409,36	0	0	0	0	0
E 08	Summe der laufenden Erträge aus Verwaltungstätigkeit	166.639,32	84.870	54.810	41.210	41.210	41.210
E 10	- Aufwendungen für Sach- und Dienstleistungen	44.919,40	113.550	82.380	82.380	82.380	82.380
E 11	- Abschreibungen	945,00	950	980	980	980	950
E 14	- Sonstige laufende Aufwendungen	2.487,98	2.580	2.520	2.520	2.520	2.520
E 15	Summe der laufenden Aufwendungen aus Verwaltungstätigkeit	48.352,38	117.080	85.880	85.880	85.880	85.850
E 16	Laufendes Ergebnis aus Verwaltungstätigkeit	118.286,94	-32.210	-31.070	-44.670	-44.670	-44.640
E 19	Saldo der Zins- und sonstigen Finanzerträge und -aufwendungen	0,00	0	0	0	0	0
E 20	Ordentliches Ergebnis	118.286,94	-32.210	-31.070	-44.670	-44.670	-44.640
E 23	Jahresergebnis (Jahresüberschuss/Jahresfehlbetrag) des Teilhaushalts	118.286,94	-32.210	-31.070	-44.670	-44.670	-44.640
F 23	Saldo der ordentlichen u. außerordentlichen Ein- und Auszahlungen	158.967,09	-31.260	-30.090	-43.690	-43.690	-43.690
F 27	Summe der Einzahlungen aus Investitionstätigkeit	0,00	0	0	0	0	0
F 28	- Auszahlungen für immaterielle Vermögensgegenstände	0,00	1.700	0	0	0	0
F 29	- Auszahlungen für Sachanlagen	0,00	205.000	0	0	0	0
F 32	Summe der Auszahlungen aus Investitionstätigkeit	0,00	206.700	0	0	0	0
F 33	Saldo der Ein- und Auszahlungen aus Investitionstätigkeit	0,00	-206.700	0	0	0	0
F 34	Finanzmittelüberschuss/-fehlbetrag des Teilhaushalts	158.967,09	-237.960	-30.090	-43.690	-43.690	-43.690
F 38	Veränderung der Forderungen ggü der VG im Rahmen der EHK	0,00	0	0	0	0	0
F 39	Veränderung der Verbindlichkeiten ggü der VG im Rahmen der EHK	0,00	0	0	0	0	0
F 40	Saldo der Ein- und Auszahlungen aus Finanzierungstätigkeit	0,00	0	0	0	0	0
F 41	Saldo der durchlaufenden Gelder	0,00	0	0	0	0	0
F 42	Verwendung Finanzmittelüberschuss/ Deckung Finanzmittelfehlbetrag	0,00	0	0	0	0	0
F 43	Veränderung der liquiden Mittel (einschließlich durchlaufender Gelder)	0,00	0	0	0	0	0
F 44	nachrichtlich: Ausgleich Finanzhaushalt	158.967,09	-31.260	-30.090	-43.690	-43.690	-43.690

Teilergebnishaushalt Produkt 1142 Liegenschaften

Pottum

lfd.Nr.	Ergebnis- und Finanzhaushalt	Ergebnisse 2022 in €	Ansätze 2023 einschl. Nachträge in €	Ansatz 2024 in €	Planung 2025 in €	Planung 2026 in €	Planung 2027 in €
E 05	+ Privatrechtliche Leistungsentgelte	1.210,00	1.210	1.210	1.210	1.210	1.210
44122000	Landpachten	1.210,00	1.210	1.210	1.210	1.210	1.210
E 06	+ Kostenerstattungen und Kostenumlagen	409,36	0	0	0	0	0
44290000	Kostenerstattungen von übrigen Bereichen	409,36	0	0	0	0	0
E 08	Summe der laufenden Erträge aus Verwaltungstätigkeit	1.619,36	1.210	1.210	1.210	1.210	1.210
E 10	- Aufwendungen für Sach- und Dienstleistungen	8.540,06	0	0	0	0	0
52311000	Unterhaltung der Grundstücke	8.540,06	0	0	0	0	0
E 11	- Abschreibungen	945,00	950	950	950	950	950
53580000	Straßen, Wege, Plätze und Verkehrslenkg.anlagen	945,00	950	950	950	950	950
E 14	- Sonstige laufende Aufwendungen	71,39	80	90	90	90	90
56810000	Grundsteuer	71,39	80	90	90	90	90
E 15	Summe der laufenden Aufwendungen aus Verwaltungstätigkeit	9.556,45	1.030	1.040	1.040	1.040	1.040
E 16	Laufendes Ergebnis aus Verwaltungstätigkeit	-7.937,09	180	170	170	170	170
E 20	Ordentliches Ergebnis	-7.937,09	180	170	170	170	170
E 23	Jahresergebnis (Jahresüberschuss/Jahresfehlbetrag) des Teilhaushalts	-7.937,09	180	170	170	170	170
F 23	Saldo der ordentlichen u. außerordentlichen Ein- und Auszahlungen	-6.992,09	1.130	1.120	1.120	1.120	1.120
F 29	- Auszahlungen für Sachanlagen	0,00	205.000	0	0	0	0
78510000	Auszahlungen für unbebaute Grundstücke	0,00	205.000	0	0	0	0
F 32	Summe der Auszahlungen aus Investitionstätigkeit	0,00	205.000	0	0	0	0
F 33	Saldo der Ein- und Auszahlungen aus Investitionstätigkeit	0,00	-205.000	0	0	0	0
F 34	Finanzmittelüberschuss/-fehlbetrag des Teilhaushalts	-6.992,09	-203.870	1.120	1.120	1.120	1.120
F 44	nachrichtlich: Ausgleich Finanzhaushalt	-6.992,09	1.130	1.120	1.120	1.120	1.120

Teilergebnishaushalt Produkt 5551 Kommunale Forstwirtschaft

Pottum

lfd.Nr.	Ergebnis- und Finanzhaushalt	Ergebnisse 2022 in €	Ansätze 2023 einschl. Nachträge in €	Ansatz 2024 in €	Planung 2025 in €	Planung 2026 in €	Planung 2027 in €
E 02	+ Zuwendungen, allgemeine Umlagen und sonstige Transfererträge	25.890,00	42.000	13.000	0	0	0
41442000	Zuwendungen für laufende Zwecke vom Land	25.890,00	42.000	13.000	0	0	0
E 05	+ Privatrechtliche Leistungsentgelte	139.129,96	41.660	40.600	40.000	40.000	40.000
44110000	Erträge aus Verkäufen (einschl. gewerb. Tätigkeit)	137.179,93	39.660	38.600	38.000	38.000	38.000
44122000	Landpachten	450,00	0	0	0	0	0
44123000	Jagdpacht	1.500,03	2.000	2.000	2.000	2.000	2.000
E 08	Summe der laufenden Erträge aus Verwaltungstätigkeit	165.019,96	83.660	53.600	40.000	40.000	40.000
E 10	- Aufwendungen für Sach- und Dienstleistungen	36.379,34	113.550	82.380	82.380	82.380	82.380
52542000	Kostenerstattungen an das Land	5.961,05	6.000	5.480	5.480	5.480	5.480
52911000	Sachkosten Kommunale Forstwirtschaft	6.436,76	43.950	32.310	32.310	32.310	32.310
52921000	Dienstleistungen Kommunale Forstwirtschaft	23.981,53	63.600	44.590	44.590	44.590	44.590
E 11	- Abschreibungen	0,00	0	30	30	30	0
53230000	AfA immat. VG aus gel. Zuw. als Nutzungsber.	0,00	0	30	30	30	0
E 14	- Sonstige laufende Aufwendungen	2.416,59	2.500	2.430	2.430	2.430	2.430
56414000	Unfallversicherungen	2.052,01	2.100	2.020	2.020	2.020	2.020
56419000	Sonstige Versicherungen	78,44	100	80	80	80	80
56810000	Grundsteuer	286,14	300	330	330	330	330
E 15	Summe der laufenden Aufwendungen aus Verwaltungstätigkeit	38.795,93	116.050	84.840	84.840	84.840	84.810
E 16	Laufendes Ergebnis aus Verwaltungstätigkeit	126.224,03	-32.390	-31.240	-44.840	-44.840	-44.810
E 20	Ordentliches Ergebnis	126.224,03	-32.390	-31.240	-44.840	-44.840	-44.810
E 23	Jahresergebnis (Jahresüberschuss/Jahresfehlbetrag) des Teilhaushalts	126.224,03	-32.390	-31.240	-44.840	-44.840	-44.810
F 23	Saldo der ordentlichen u. außerordentlichen Ein- und Auszahlungen	165.959,18	-32.390	-31.210	-44.810	-44.810	-44.810
F 28	- Auszahlungen für immaterielle Vermögensgegenstände	0,00	1.700	0	0	0	0
78420000	Auszahlungen aus gel. Zuwendungen als Nutzungsber.	0,00	1.700	0	0	0	0
F 32	Summe der Auszahlungen aus Investitionstätigkeit	0,00	1.700	0	0	0	0
F 33	Saldo der Ein- und Auszahlungen aus Investitionstätigkeit	0,00	-1.700	0	0	0	0
F 34	Finanzmittelüberschuss/-fehlbetrag des Teilhaushalts	165.959,18	-34.090	-31.210	-44.810	-44.810	-44.810
F 44	nachrichtlich: Ausgleich Finanzhaushalt	165.959,18	-32.390	-31.210	-44.810	-44.810	-44.810

Ortsgemeinde Pottum

5.6 Produkthaushaltsbuch 2024

**Teilhaushalt 60
Zentrale Finanzdienstleistungen**

Teilergebnishaushalt Teilhaushalt 60 Zentrale Finanzleistungen

Pottum

lfd.Nr.	Ergebnis- und Finanzhaushalt	Ergebnisse 2022 in €	Ansätze 2023 einschl. Nachträge in €	Ansatz 2024 in €	Planung 2025 in €	Planung 2026 in €	Planung 2027 in €
E 01	+ Steuern und ähnliche Abgaben	1.132.085,33	1.025.210	1.045.120	1.088.130	1.119.130	1.148.130
E 02	+ Zuwendungen, allgemeine Umlagen und sonstige Transfererträge	106.035,00	63.150	134.470	169.530	165.230	167.460
E 08	Summe der laufenden Erträge aus Verwaltungstätigkeit	1.238.120,33	1.088.360	1.179.590	1.257.660	1.284.360	1.315.590
E 12	- Zuwendungen, Umlagen und sonstige Transferaufwendungen	813.915,14	920.610	952.560	968.100	989.450	1.014.440
E 15	Summe der laufenden Aufwendungen aus Verwaltungstätigkeit	813.915,14	920.610	952.560	968.100	989.450	1.014.440
E 16	Laufendes Ergebnis aus Verwaltungstätigkeit	424.205,19	167.750	227.030	289.560	294.910	301.150
E 17	+ Zins- und sonstige Finanzerträge	694,00	100	0	0	0	0
E 18	- Zins- und sonstige Finanzaufwendungen	1.266,66	220	190	170	150	130
E 19	Saldo der Zins- und sonstigen Finanzerträge und -aufwendungen	-572,66	-120	-190	-170	-150	-130
E 20	Ordentliches Ergebnis	423.632,53	167.630	226.840	289.390	294.760	301.020
E 23	Jahresergebnis (Jahresüberschuss/Jahresfehlbetrag) des Teilhaushalts	423.632,53	167.630	226.840	289.390	294.760	301.020
F 23	Saldo der ordentlichen u. außerordentlichen Ein- und Auszahlungen	453.112,44	167.630	226.840	289.390	294.760	301.020
F 27	Summe der Einzahlungen aus Investitionstätigkeit	0,00	0	0	0	0	0
F 32	Summe der Auszahlungen aus Investitionstätigkeit	0,00	0	0	0	0	0
F 33	Saldo der Ein- und Auszahlungen aus Investitionstätigkeit	0,00	0	0	0	0	0
F 34	Finanzmittelüberschuss/-fehlbetrag des Teilhaushalts	453.112,44	167.630	226.840	289.390	294.760	301.020
F 36	- Tilgung von Investitionskrediten	1.789,98	1.820	1.840	1.860	1.880	1.910
F 37	Saldo der Ein- und Auszahlungen aus Investitionskrediten	-1.789,98	-1.820	-1.840	-1.860	-1.880	-1.910
F 38	Veränderung der Forderungen ggü der VG im Rahmen der EHK	0,00	381.250	359.740	-56.330	-57.390	-64.530
F 39	Veränderung der Verbindlichkeiten ggü der VG im Rahmen der EHK	0,00	0	0	0	0	0
F 40	Saldo der Ein- und Auszahlungen aus Finanzierungstätigkeit	-1.789,98	379.430	357.900	-58.190	-59.270	-66.440
F 41	Saldo der durchlaufenden Gelder	0,00	0	0	0	0	0
F 42	Verwendung Finanzmittelüberschuss/ Deckung Finanzmittelfehlbetrag	-1.789,98	379.430	357.900	-58.190	-59.270	-66.440
F 43	Veränderung der liquiden Mittel (einschließlich durchlaufender Gelder)	16,00	-381.250	-359.740	56.330	57.390	64.530
F 44	nachrichtlich: Ausgleich Finanzhaushalt	451.322,46	165.810	225.000	287.530	292.880	299.110

Teilergebnishaushalt Produkt 6110 Steuern, allgemeine Zuweisungen, allgemeine Umlagen

Pottum

lfd.Nr.	Ergebnis- und Finanzhaushalt	Ergebnisse 2022 in €	Ansätze 2023 einschl. Nachträge in €	Ansatz 2024 in €	Planung 2025 in €	Planung 2026 in €	Planung 2027 in €
E 01	+ Steuern und ähnliche Abgaben	1.132.085,33	1.025.210	1.045.120	1.088.130	1.119.130	1.148.130
40110000	Grundsteuer A	1.402,77	1.610	1.600	1.600	1.600	1.600
40120000	Grundsteuer B	98.904,84	125.820	125.670	125.670	125.670	125.670
40130000	Gewerbsteuer	383.436,83	241.200	196.260	196.000	196.000	196.000
40210000	Gemeindeanteil an der Einkommensteuer	549.701,96	549.760	612.000	650.000	678.000	704.000
40220000	Gemeindeanteil an der Umsatzsteuer	39.111,98	38.640	41.520	43.000	44.000	45.000
40330000	Hundsteuer	4.195,58	4.220	3.860	3.860	3.860	3.860
40521000	Familienleistungsausgleich	55.331,37	63.960	64.210	68.000	70.000	72.000
E 02	+ Zuwendungen, allgemeine Umlagen und sonstige Transfererträge	106.035,00	63.150	134.470	169.530	165.230	167.460
41111000	Schlüsselzuweisung A	106.035,00	26.900	86.330	121.390	117.090	119.320
41112001	Schlüsselzuweisung B (ab 2023)	0,00	36.250	48.140	48.140	48.140	48.140
E 08	Summe der laufenden Erträge aus Verwaltungstätigkeit	1.238.120,33	1.088.360	1.179.590	1.257.660	1.284.360	1.315.590
E 12	- Zuwendungen, Umlagen und sonstige Transferaufwendungen	813.915,14	920.610	952.560	968.100	989.450	1.014.440
54310000	Gewerbsteuerumlage	37.905,14	25.000	18.100	18.000	18.000	18.000
54421000	Kreisumlage	397.954,00	459.290	490.590	498.800	510.010	523.130
54423000	Verbandsgemeindeumlage	378.056,00	436.320	443.870	451.300	461.440	473.310
E 15	Summe der laufenden Aufwendungen aus Verwaltungstätigkeit	813.915,14	920.610	952.560	968.100	989.450	1.014.440
E 16	Laufendes Ergebnis aus Verwaltungstätigkeit	424.205,19	167.750	227.030	289.560	294.910	301.150
E 20	Ordentliches Ergebnis	424.205,19	167.750	227.030	289.560	294.910	301.150
E 23	Jahresergebnis (Jahresüberschuss/Jahresfehlbetrag) des Teilhaushalts	424.205,19	167.750	227.030	289.560	294.910	301.150
F 23	Saldo der ordentlichen u. außerordentlichen Ein- und Auszahlungen	473.971,97	167.750	227.030	289.560	294.910	301.150
F 34	Finanzmittelüberschuss/-fehlbetrag des Teilhaushalts	473.971,97	167.750	227.030	289.560	294.910	301.150
F 43	Veränderung der liquiden Mittel (einschließlich durchlaufender Gelder)	16,00	0	0	0	0	0
F 44	nachrichtlich: Ausgleich Finanzhaushalt	473.971,97	167.750	227.030	289.560	294.910	301.150

Teilergebnishaushalt Produkt 6120 Sonstige allgemeine Finanzwirtschaft

Pottum

lfd.Nr.	Ergebnis- und Finanzhaushalt	Ergebnisse 2022 in €	Ansätze 2023 einschl. Nachträge in €	Ansatz 2024 in €	Planung 2025 in €	Planung 2026 in €	Planung 2027 in €
E 08	Summe der laufenden Erträge aus Verwaltungstätigkeit	0,00	0	0	0	0	0
E 15	Summe der laufenden Aufwendungen aus Verwaltungstätigkeit	0,00	0	0	0	0	0
E 16	Laufendes Ergebnis aus Verwaltungstätigkeit	0,00	0	0	0	0	0
E 17	+ Zins- und sonstige Finanzerträge	694,00	100	0	0	0	0
47210000	Zinsen aus Stundungen und Verrentungen	42,00	50	0	0	0	0
47920000	Vollverzinsung aus Gewerbesteuer (§233a AO)	177,00	50	0	0	0	0
47930000	Verspätungszuschlag	475,00	0	0	0	0	0
E 18	- Zins- und sonstige Finanzaufwendungen	1.266,66	220	190	170	150	130
57430000	Zinsaufwendungen an Gemeinden und Gemeindeverbände	1.034,56	0	0	0	0	0
57512000	Zinsaufwendungen an Sparkassen	232,10	220	190	170	150	130
E 19	Saldo der Zins- und sonstigen Finanzerträge und -aufwendungen	-572,66	-120	-190	-170	-150	-130
E 20	Ordentliches Ergebnis	-572,66	-120	-190	-170	-150	-130
E 23	Jahresergebnis (Jahresüberschuss/Jahresfehlbetrag) des Teilhaushalts	-572,66	-120	-190	-170	-150	-130
F 23	Saldo der ordentlichen u. außerordentlichen Ein- und Auszahlungen	-20.859,53	-120	-190	-170	-150	-130
F 34	Finanzmittelüberschuss/-fehlbetrag des Teilhaushalts	-20.859,53	-120	-190	-170	-150	-130
F 36	- Tilgung von Investitionskrediten	1.789,98	1.820	1.840	1.860	1.880	1.910
F 37	Saldo der Ein- und Auszahlungen aus Investitionskrediten	-1.789,98	-1.820	-1.840	-1.860	-1.880	-1.910
F 38	Veränderung der Forderungen ggü. der VG im Rahmen der EHK	0,00	381.250	359.740	-56.330	-57.390	-64.530
F 40	Saldo der Ein- und Auszahlungen aus Finanzierungstätigkeit	-1.789,98	379.430	357.900	-58.190	-59.270	-66.440
F 42	Verwendung Finanzmittelüberschuss/ Deckung Finanzmittelfehlbetrag d. Teilhaush.	-1.789,98	379.430	357.900	-58.190	-59.270	-66.440
F 43	Veränderung der liquiden Mittel (einschließlich durchlaufender Gelder)	0,00	-381.250	-359.740	56.330	57.390	64.530
F 44	nachrichtlich: Ausgleich Finanzhaushalt	-22.649,51	-1.940	-2.030	-2.030	-2.030	-2.040

Ortsgemeinde Pottum

6. Bilanz

Die Bilanz zum 31.12.2021 wurde vom Ortsgemeinderat am 05.12.2023 beschlossen.

Die Bilanz zum 31.12.22 wurde noch nicht erstellt.

Bilanz 2021
Pottum

Aktiva				Passiva			
Beschreibung	31.12.2020	31.12.2021	Veränderung	Beschreibung	31.12.2020	31.12.2021	Veränderung
1. Anlagevermögen	4.016.907,86	4.458.784,82	441.876,96	1. Eigenkapital	3.551.105,38	3.813.552,39	262.447,01
1.1 Immaterielle Vermögensgegenstände	4.063,49	3.920,50	-142,99	1.1 Kapitalrücklage	3.492.443,93	3.551.105,38	58.661,45
1.1.1 Gewerbliche Schutzrechte und ähnliche Rechte und Werte sowie Lizenzen	1,00	1,00		1.2 Sonstige Rücklagen			
1.1.2 Geleistete Zuwendungen				1.3 Jahresüberschuss / Jahresfehlbetrag	58.661,45	262.447,01	203.785,56
1.1.3 Gezahlte Investitionszuschüsse	4.062,49	3.919,50	-142,99	1.4 Nicht durch Eigenkapital gedeckter Fehlbetrag			
1.1.4 Geschäfts- oder Firmenwert				2. Sonderposten	935.473,89	1.102.800,09	167.326,20
1.1.5 Anzahlungen auf immaterielle Vermögensgegenstände				2.1 Sonderposten für Belastungen aus dem kommunalen Finanzausgleich			
1.2 Sachanlagen	4.012.844,37	4.454.864,32	442.019,95	2.2 Sonderposten zum Anlagevermögen	910.974,24	1.077.862,92	166.888,68
1.2.1 Wald, Forsten	817.807,87	817.807,87		2.2.1 Sonderposten aus Zuwendungen	463.795,71	452.546,76	-11.248,95
1.2.2 Sonstige unbebaute Grundstücke und grundstückgleiche Rechte	113.099,71	112.387,23	-712,48	2.2.2 Sonderposten aus Beiträgen und ähnlichen Entgelten	336.577,52	326.315,15	-10.262,37
1.2.3 Bebaute Grundstücke und grundstückgleiche Rechte	936.126,71	918.094,58	-18.032,13	2.2.3 Sonderposten aus Anzahlungen für Anlagevermögen	110.601,01	299.001,01	188.400,00
1.2.4 Infrastrukturvermögen	1.843.520,16	1.809.636,17	-33.883,99	2.3 Sonderposten für den Gebührenaussgleich			
1.2.5 Bauten auf fremden Grund und Boden				2.4 Sonderposten mit Rücklageanteil			
1.2.6 Kunstgegenstände, Denkmäler	1,00	1,00		2.5 Sonderposten aus Grabnutzungsentgelten	24.499,65	24.937,17	437,52
1.2.7 Maschinen, technische Anlagen, Fahrzeuge	4.688,42	5.403,12	714,70	2.6 Sonderposten aus Anzahlungen für Grabnutzungsentgelte			
1.2.8 Betriebs- und Geschäftsausstattung	34,00	16,00	-18,00	2.7 Sonstige Sonderposten			
1.2.9 Pflanzen und Tiere				3. Rückstellungen	76.607,00	77.681,00	1.074,00
1.2.10 Geleistete Anzahlungen, Anlagen im Bau	297.566,50	791.518,35	493.951,85	3.1 Rückstellungen für Pensionen und ähnliche Verpflichtungen	76.607,00	77.681,00	1.074,00
1.3 Finanzanlagen	0,00	0,00		3.2 Steuerrückstellungen			
1.3.1 Anteile an verbundenen Unternehmen				3.3 Rückstellungen für latente Steuern			
1.3.2 Ausleihungen an verbundene Unternehmen				3.4 Sonstige Rückstellungen			
1.3.3 Beteiligungen				4. Verbindlichkeiten	37.128,83	26.367,11	-10.761,72
1.3.4 Ausleihungen an Unternehmen, mit denen ein Beteiligungsverh. besteht				4.1 Anleihen			
1.3.5 Sondervermögen, Zweckverbände, Anstalten des öffentlichen Rechts, rechtsfähige kommunale Stiftungen				4.2 Verbindlichkeiten aus Kreditaufnahmen	25.632,77	20.011,29	-5.621,48
1.3.6 Ausleihungen an Sondervermögen, Zweckverbände, Anstalten des öffentl. Rechts, rechtsfähige kommunale Stiftungen				4.2.1 Verbindlichkeiten aus Kreditaufnahmen für Investitionen	25.632,77	20.011,29	-5.621,48
1.3.7 Sonstige Wertpapiere des Anlagevermögens				4.2.2 Verbindlichkeiten aus Kreditaufnahmen zur Liquiditätssicherung			
1.3.8 Sonstige Ausleihungen				4.2.3 Sonstige Verbindlichkeiten gegenüber Kreditinstituten	0,00	0,00	
2. Umlaufvermögen	582.892,65	561.366,63	-21.526,02	4.3 Verbindlichkeiten aus Vorgängen, die Kreditaufnahmen wirtschaftlich gleichkommen			
2.1 Vorräte				4.4 Erhaltene Anzahlungen auf Bestellungen			
2.1.1 Roh-, Hilfs- und Betriebsstoffe				4.5 Verbindlichkeiten aus Lieferungen und Leistungen	9.624,04	1.242,38	-8.381,66
2.1.2 Unfertige Erzeugnisse, unfertige Leistungen				4.6 Verbindlichkeiten aus Transferleistungen	1.110,85	0,00	-1.110,85
2.1.3 Fertige Erzeugnisse, fertige Leistungen und Waren				4.7 Verbindlichkeiten gegenüber verbundenen Unternehmen			
2.1.4 Geleistete Anzahlungen auf Vorräte				4.8 Verbindlichkeiten gegenüber Unternehmen, mit Beteilig.-Verh.			
2.2 Forderungen und sonstige Vermögensgegenstände	582.892,65	561.366,63	-21.526,02	4.9 Verbindlichkeiten gegenüber Sondervermögen, Zweckverbänden, Anstalten des öff. Rechts, rechtsf. komm. Stiftungen	19,30	0,00	-19,30
2.2.1 Öffentlich-rechtliche Forderungen, Forderungen aus Transferleistungen	91.131,80	156.017,77	64.885,97	4.10 Verbindlichkeiten gegenüber dem sonstigen öffentlichen Bereich	741,87	5.113,44	4.371,57
2.2.2 Privatrechtliche Forderungen aus Lieferungen und Leistungen	323,18	21.002,86	20.679,68	4.10.1 Verbindlichkeiten gegenüber der Einheitskasse			
2.2.3 Forderungen gegen verbundene Unternehmen				4.1.1 Sonstige Verbindlichkeiten	0,00	0,00	
2.2.4 Forderungen gegen Unternehmen, mit denen ein Beteiligungsverh. besteht				5. Rechnungsabgrenzungsposten	650,06	650,06	
2.2.5 Forderungen gegen Sondervermögen, Zweckverbände, Anst. d. öff.-Rechts, rechtsfähige komm. Stiftungen							
2.2.6.1 Forderungen gegen den sonstigen öffentlichen Bereich	0,00	10,29	10,29				
2.2.6.2 Forderungen aus der Einheitskasse	491.045,18	384.335,71	-106.709,47				
2.2.7 Sonstige Vermögensgegenstände	392,49	0,00	-392,49				
2.3 Wertpapiere des Umlaufvermögens							
2.3.1 Anteile an verbundenen Unternehmen							
2.3.2 Sonstige Wertpapiere des Umlaufvermögens							
2.4 Kassenbestand, Bundesbankguthaben, Guthaben bei der EZB							
3. Ausgleichsposten für latente Steuern							
4. Rechnungsabgrenzungsposten	1.164,65	899,20	-265,45				
4.1 Disagio							
4.2 Sonstige Rechnungsabgrenzungsposten	1.164,65	899,20	-265,45				
5. Nicht durch Eigenkapital gedeckter Fehlbetrag							
Bilanzsumme Aktiva	4.600.965,16	5.021.050,65	420.085,49	Bilanzsumme Passiva	4.600.965,16	5.021.050,65	420.085,49

Festgestellt

Anette Leukel-Lenz, Ortsbürgermeisterin

7. Übersicht über die Wirtschaftslage und die voraussichtliche Entwicklung

- a) der Unternehmen, an denen die Gemeinde mit mehr als 50 v.H. beteiligt ist
- b) der Zweckverbände, bei denen die Gemeinde Mitglied ist
- c) der rechtsfähigen Anstalten des öffentlichen Rechts, für die die Verbandsgemeinde Gewährträger ist

Übersicht über die Wirtschaftslage und die voraussichtliche Entwicklung

- a) der Unternehmen und Einrichtungen mit eigener Rechtspersönlichkeit an denen die Ortsgemeinde Langenhahn mit mehr als 50% beteiligt ist:

keine

- b) der Zweckverbände, bei denen die Ortsgemeinde Pottum Mitglied ist:

keine

- c) der rechtsfähigen Anstalten des öffentlichen Rechts, für die die Ortsgemeinde Pottum Gewährträger ist:

keine

Ortsgemeinde Pottum

8. Stellenplan

Stellenplan Pottum						
Teilhaushalt Organisationseinheit Beamte/Beschäftigte	Besoldungs- gruppe, Entgelt- gruppe	Einstiegs- amt	Zahl der Stellen			Stellenvermerke ² (z. B. ku, kw) und Erläuterungen ³ (z. B. ATZ AP/FP, Ersatzstelle, Leerstelle, Beurlaubung, Kostentragung durch Dritte, Verlagerung von... bzw. nach ...)
			Soll Haushaltsjahr 2024	Haushaltsvorjahr ...		
				Soll 2023	Ist 30.06. (tatsächliche Besetzung)	Haushaltsjahr 2024
1	2	3	4	5	6	7
A. Gemeindeverwaltung						
Teilhaushalt 10						
Verwaltungssteuerung						
Ortsbürgermeister	Aufw.-Entsch.		1	1	1	
Bauhof						
Gemeindearbeiter	Pauschal		0,26	0,26	0,26	
			0,26	0,26	0,26	

9. Haushaltsvermerke

A) Deckungsvermerke

1. Die Ansätze in den Teilhaushalten 10, 35, 40, 50 und 60 sind für Aufwendungen der Kontengruppen
 - 52 (Aufwendungen für Sach- und Dienstleistungen)
 - 54 (Zuwendungen, Umlagen und sonstige Transferaufwendungen)
 - 55 (Aufwendungen der sozialen Sicherung)
 - 56 (Sonstige laufende Aufwendungen)

sowie die zugeordneten Auszahlungskonten im Finanzhaushalt **gegenseitig deckungsfähig**.

Mehraufwendungen sowie die zugeordneten Auszahlungskonten im Finanzhaushalt bei Planungsstellen im Produkt 5551 (Kommunale Forstwirtschaft) können **einseitig** durch Einsparungen bei den o. g. Planungsstellen **gedeckt** werden, nicht jedoch umgekehrt.

Hiervon ausgenommen sind:

- 1.1 die Planungsstelle 1110.56920000 (Verfügungsmittel)
- 1.2 die Planungsstellen im Produkt 6110 (Steuern, allgem. Zuweisungen, allgemeine Umlagen)
- 1.3 die Planungsstellen im Produkt 6120 (Sonstige allgemeine Finanzwirtschaft)

2. Über alle Teilhaushalte hinweg sind die Kontengruppe 50 (Personalaufwendungen) und Kontengruppe 51 (Versorgungsaufwendungen) sowie die zugeordneten Auszahlungskonten im Finanzhaushalt **gegenseitig deckungsfähig**.

Hiervon ausgenommen sind:

- 2.1 die nicht zahlungswirksamen Aufwendungen der Kontenarten 507* und 508* (Zuführungen zu Rückstellungen)

3. Die nicht zahlungswirksamen Aufwendungen der Kontenarten 507* und 508* sind **gegenseitig deckungsfähig**.
4. Die Aufwendungen der Kontengruppe 53* (bilanzielle Abschreibungen) sind **gegenseitig deckungsfähig**.
5. Die Ansätze für Aufwendungen im Produkt 5551 (Kommunale Forstwirtschaft) sind **gegenseitig deckungsfähig**.
6. Die Ansätze der Kontengruppe 78* (Auszahlungen aus Investitionstätigkeit) sind innerhalb der Teilhaushalte 10, 35, 40, 50 gegenseitig deckungsfähig (§ 16 Abs. 3 GemHVO)
7. Innerhalb eines Teilhaushaltes werden Ansätze für ordentliche Auszahlungen zugunsten von Auszahlungen für Investitionstätigkeit (Kontengruppe 78) für **einseitig deckungsfähig** erklärt (§ 16 Abs. 4 GemHVO).

B) Zweckbindungsvermerke

Die Erträge der folgenden Planungsstellen sind auf die Verwendung bei den angegebenen Aufwendungen beschränkt (§ 15 Abs. 1 GemHVO). Mehrerträge dürfen für entsprechende Mehraufwendungen verwendet werden. Das Gleiche gilt für die zugeordneten Ein- und Auszahlungen im Finanzhaushalt:

- Erträge und Aufwendungen im Deckungskreis 5551 (Produkt 5551)

C) Mehraufwendungen

Mehraufwendungen bei den vorgenannten Planungsstellen gelten nicht als überplanmäßige Aufwendungen bzw. Auszahlungen

D) Sicherstellung der Finanzierung

Vorhaben, für die Zuweisungen und Zuschüsse beantragt wurden, dürfen gem. § 93 Abs. 5 S. 2 GemO erst begonnen werden, wenn ein Bewilligungsbescheid in der beantragten Höhe vorliegt, bzw. bei niedrigerer Bewilligung die Finanzierung durch andere Erträge/Einzahlungen sichergestellt werden kann.