

Ortsgemeinde: Hergenroth

Westerwaldkreis

Verbandsgemeinde: Westerburg

HAUSHALTSSATZUNG UND HAUSHALTSPLAN

der Ortsgemeinde Hergenroth

für das Haushaltsjahr

2024

Haushaltsplan Hergenroth 2024

Inhaltsverzeichnis

	Seite
1. Haushaltssatzung	1-4
2. Vorbericht und Muster gem. GemO und GemHVO	5-26
3. Gesamtergebnis- und Finanzhaushalt nach § 2 GemHVO	27-30
nachrichtlich: Gesamtfinanzhaushalt f. Aufsichtsbehörde	31-34
4. Investitionsübersicht	35-44
5. Produkthaushalt Teilhaushalte	45-78
6. Bilanz	79-80
7. Übersicht über die Wirtschaftslage und die voraussichtliche Entwicklung der Unternehmen, an denen die Gemeinde mit mehr als 50 v.H. beteiligt ist und der Zweckverbände, bei denen die Gemeinde Mitglied ist.	81-82
8. Stellenplan	83-84
9. Haushaltsvermerke	85-86

Haushaltssatzung der Ortsgemeinde Hergenroth für das Jahr 2024 vom _____

Der Gemeinderat hat auf Grund von § 95 Gemeindeordnung in der derzeit geltenden Fassung folgende Haushaltssatzung beschlossen:

§ 1 Ergebnis- und Finanzhaushalt

Festgesetzt werden

1. im Ergebnishaushalt

der Gesamtbetrag der Erträge auf	558.390,00	Euro
der Gesamtbetrag der Aufwendungen auf	610.370,00	Euro
der Jahresfehlbetrag auf	-51.980,00	Euro

2. im Finanzhaushalt

der Saldo der ordentlichen Ein- und Auszahlungen auf	-27.660,00	Euro
die Einzahlungen aus Investitionstätigkeit auf	89.490,00	Euro
die Auszahlungen aus Investitionstätigkeit auf	1.600,00	Euro
der Saldo der Ein- und Auszahlungen aus Investitionstätigkeit auf	87.890,00	Euro
der Saldo der Ein- und Auszahlungen aus Finanzierungstätigkeit auf	-60.230,00	Euro

§ 2 Gesamtbetrag der vorgesehenen Kredite

Der Gesamtbetrag der vorgesehenen Kredite, deren Aufnahme zur Finanzierung von Investitionen und Investitionsförderungsmaßnahmen erforderlich ist, wird festgesetzt für

zinslose Kredite auf	0,00	Euro
verzinsten Kredite auf	0,00	Euro
zusammen auf	0,00	Euro

§ 3 Höchstbetrag der Verbindlichkeiten gegenüber der Einheitskasse

Kredite zur Liquiditätssicherung aus der Einheitskasse werden nicht beansprucht.

§ 4 Steuersätze

Die Steuersätze für die Gemeindesteuern werden wie folgt festgesetzt:

Grundsteuer A auf	345	v.H.
Grundsteuer B auf	465	v.H.
Gewerbsteuer auf	380	v.H.

Die Hundesteuer beträgt für Hunde, die innerhalb des Gemeindegebietes gehalten werden

für den ersten Hund	50,00	Euro
für den zweiten Hund	80,00	Euro

für jeden weiteren Hund	150,00	Euro
für den ersten gefährlichen Hund	300,00	Euro
für den zweiten gefährlichen Hund	500,00	Euro
für jeden weiteren gefährlichen Hund	700,00	Euro

§ 5 Eigenkapital

Der Stand des Eigenkapitals zum 31.12.2022 betrug	1.851.614,75	Euro
Der voraussichtliche Stand des Eigenkapitals zum 31.12.2023 beträgt	1.806.594,75	Euro
und zum 31.12.2024	1.754.614,75	Euro

§ 6 Über- und außerplanmäßige Aufwendungen und Auszahlungen

Erhebliche über- und außerplanmäßige Aufwendungen oder Auszahlungen gemäß § 100 Abs. 1 Satz 2 GemO liegen vor, wenn im Einzelfall 1.500 Euro überschritten sind.

Hergenroth, den

Ortsgemeinde Hergenroth

Nina Podelski-Otte, Ortsbürgermeisterin

Hinweis:

Die Haushaltssatzung ist gemäß § 97 Abs. 2 GemO der Aufsichtsbehörde mit Schreiben vomvorgelegt worden. Sie enthält keine genehmigungspflichtigen Teile.

Der Haushaltsplan liegt zur Einsichtnahme vom ... bis ... von 8.00 Uhr bis 12.00 Uhr, bei der Verbandsgemeindeverwaltung in Westerburg, Neumarkt 1, Zimmer 126, öffentlich aus. Daneben liegt der Haushaltsplan bei dem Ortsbürgermeister in der oben genannten Zeit während der allgemeinen Sprechzeiten aus.

Westerburg, den

Verbandsgemeindeverwaltung Westerburg
Im Auftrag

Kathleen Reihls

1 Allgemeines

1.1 Gesetzliche Grundlagen

Der Vorbericht gibt nach § 6 GemHVO RLP einen Überblick über den Stand und die Entwicklung der Haushaltswirtschaft und erläutert die durch den Haushaltsplan gesetzten Rahmenbedingungen. Insbesondere sind die im Haushaltsjahr bestehenden Haushaltsrisiken sowie zukünftige Verpflichtungen, die im laufenden Haushaltsjahr entstehen können, und Auswirkungen auf künftige Haushaltsjahre haben können, darzustellen.

1.2 Rechnungsergebnisse 2022

Im Haushaltsplan 2024 müssen die Rechnungsergebnisse für das Haushaltsjahr 2022 ausgewiesen werden. Auch im Vorbericht wird an verschiedenen Stellen auf die Rechnungsergebnisse Bezug genommen. Hierbei ist zu beachten, dass der Jahresabschluss zum 31.12.2022 für die Ortsgemeinde zum Zeitpunkt der Haushaltsaufstellung noch nicht erstellt war. Alle ausgewiesenen Rechnungsergebnisse sind somit als vorläufige Werte zu verstehen. Eventuelle Änderungen – insbesondere im Ergebnishaushalt – im Zuge des Jahresabschlusses, sind daher nicht auszuschließen.

1.3 Planung der Folgejahre

Seit der Einführung des doppelten Haushaltswesens besteht auch die Pflicht, für alle Buchungsstellen – neben dem eigentlichen Haushaltsjahr (2024) - die Ansätze für die nächsten drei Prognosejahre (2025 – 2027) zu planen. Insbesondere im Bereich der Steuern, allgemeinen Zuweisungen und allgemeinen Umlagen ist eine Vorrechnung für die drei Haushaltsfolgejahre jedoch sehr schwierig und hinsichtlich der Planbarkeit risikobehaftet.

Inwiefern die in der Planung zugrunde gelegten Prognosen tatsächlich zutreffend sein werden, ist zu diesem Zeitpunkt nicht absehbar. Daher müssen bei der Betrachtung der Entwicklung der Folgejahre – insbesondere im Hinblick auf die Entwicklung der Kredite – diese Unwägbarkeiten der Einnahmesituation berücksichtigt werden.

1.4 Darstellung von Werten vor 2022

Seit dem Jahr 2024 wird der Vorbericht teils automatisiert aus Daten der Finanzsoftware generiert. Die neue Finanzsoftware wird seit dem 01.01.2022 produktiv betrieben. An verschiedenen Stellen im Vorbericht werden bestimmte Daten im zeitlichen Verlauf grafisch dargestellt. Eine Darstellung von Werten der alten Software wären nur mit unverhältnismäßigem manuellem Aufwand möglich gewesen, weswegen sich die Darstellung auf die Werte ab dem Jahr 2022 beschränkt. Dies führt im Einzelfall dazu, dass Diagramme z. B. alte Jahre ausweisen (2018 - 2021), dort jedoch keinen Wert darstellen. In den künftigen Haushaltsvorberichten werden sich die Diagramme dann sukzessive füllen.

1.5 Interaktiver Haushalt

Ab dem Haushaltsjahr 2024 bieten die Ortsgemeinden für Ihre Ratsmitglieder sowie Bürgerinnen und Bürger die Darstellung des Haushaltsplanes auch als sog. interaktiven Haushalt an. Mit Klick auf den [Link zum Interaktiven Haushalt](#) gelangen Sie direkt in die interaktive Ansicht. Neben der gewohnten Darstellung der amtlichen Haushaltsmuster, werden die wesentlichen Kennzahlen des Haushaltes auch in Cockpits, Grafiken, Tabellen und Diagrammen präsentiert. Damit ermöglichen wir es den Usern, dass Sie sich schnell, selbständig und unkompliziert über den Inhalt des Haushaltes informieren können. Der interaktive Haushalt kann mit jedem üblichen Browser aufgerufen werden.

2 Eckdaten des Haushaltsplans 2024

Der vorliegende Haushaltsplan plant mit den folgenden Eckdaten für das Jahr 2024:

Bezeichnung	Ansatz 2024 in €
Jahresergebnis Ergebnishaushalt	-51.980
Saldo der ordentlichen und außerordentlichen Ein- und Auszahlungen	-27.660
Saldo der Investitionstätigkeit	87.890
Geplante Aufnahme von Investitionskrediten	--
Freie Finanzspitze Finanzhaushalt	-27.660

3 Haushaltsausgleich

Gemäß § 93 Abs. 4 GemO ist der Haushalt in jedem Haushaltsjahr in Planung und Rechnung auszugleichen.

Ergebnishaushalt

Nach § 18 Abs. 1 Nr. 1 GemHVO muss der Ergebnishaushalt mindestens ausgeglichen sein. Die Planung 2024 rechnet im Ergebnishaushalt mit einem Jahresfehlbetrag in Höhe von -51.980 €, so dass diese Voraussetzung nicht erfüllt ist.

Finanzhaushalt

Der Finanzhaushalt ist gemäß § 93 Abs. 4 GemO i.V.m. § 18 Abs. 1 Nr. 2 GemHVO in der Planung ausgeglichen, wenn der Saldo der ordentlichen und außerordentlichen Ein- und Auszahlungen (Posten F 23) ausreicht, um die Auszahlungen zur planmäßigen Tilgung von Investitionskrediten (Posten

F 36) und den Mindest-Rückführungsbetrag nach § 105 Abs. 4 Satz 2 GemO (Posten F 45) zu decken, soweit die Auszahlungen zur planmäßigen Tilgung von Investitionskrediten nicht anderweitig gedeckt sind.

Im Haushaltsjahr 2024 beträgt der Saldo der ordentlichen und außerordentlichen Ein- und Auszahlungen -27.660 €. Die Auszahlungen zur planmäßigen Tilgung der Investitionskredite beträgt 0 € und der Mindest-Rückführungsbetrag beträgt (0 €). Beide Beträge sind in voller Höhe zu decken.

Der Finanzhaushalt ist somit in Bezug auf das Haushaltsjahr 2024 nicht ausgeglichen.

Insgesamt sind somit die Voraussetzungen von § 93 Abs. 4 GemO i. V. m. § 18 Abs. 1 GemHVO nicht erfüllt, so dass der Haushalt 2024 in der Planung nicht ausgeglichen ist.

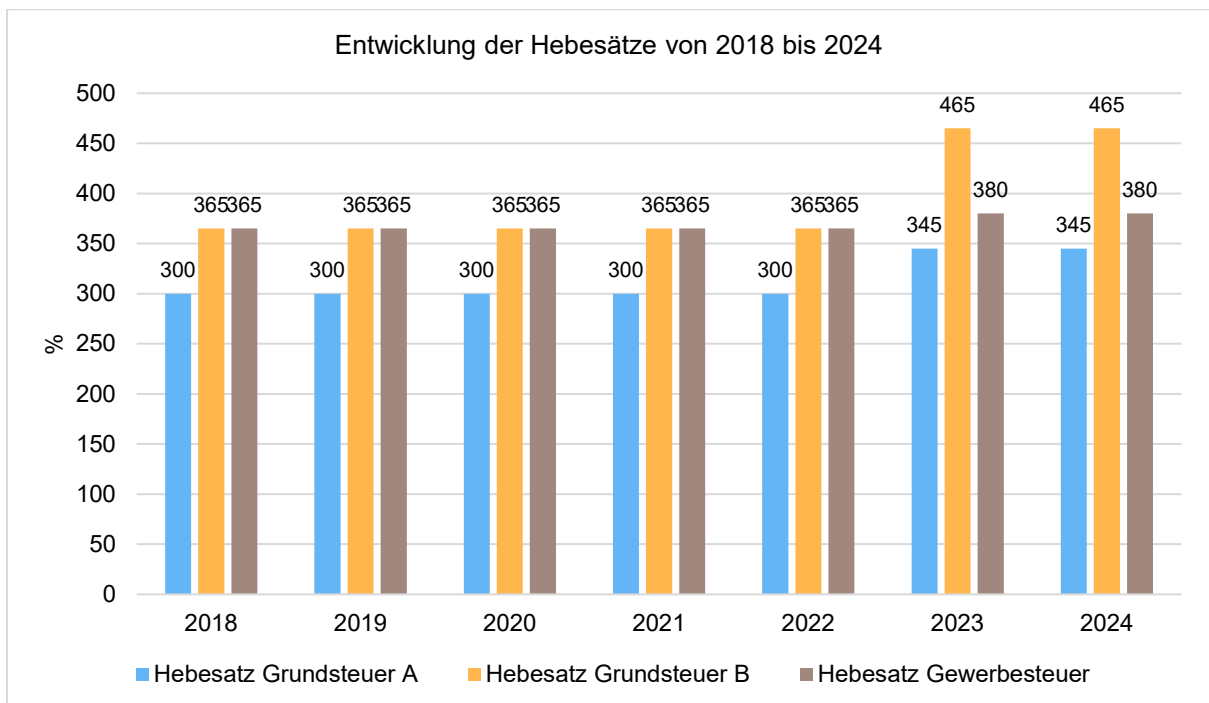
4 Steuern, allgemeine Zuweisungen, allgemeine Umlagen

4.1 Hebesätze

Die Hebesätze haben sich wie folgt entwickelt:

Hebesatztablelle

	2022	2023	2024
Hebesatz Grundsteuer A	300	345	345
Hebesatz Grundsteuer B	365	465	465
Hebesatz Gewerbesteuer	365	380	380

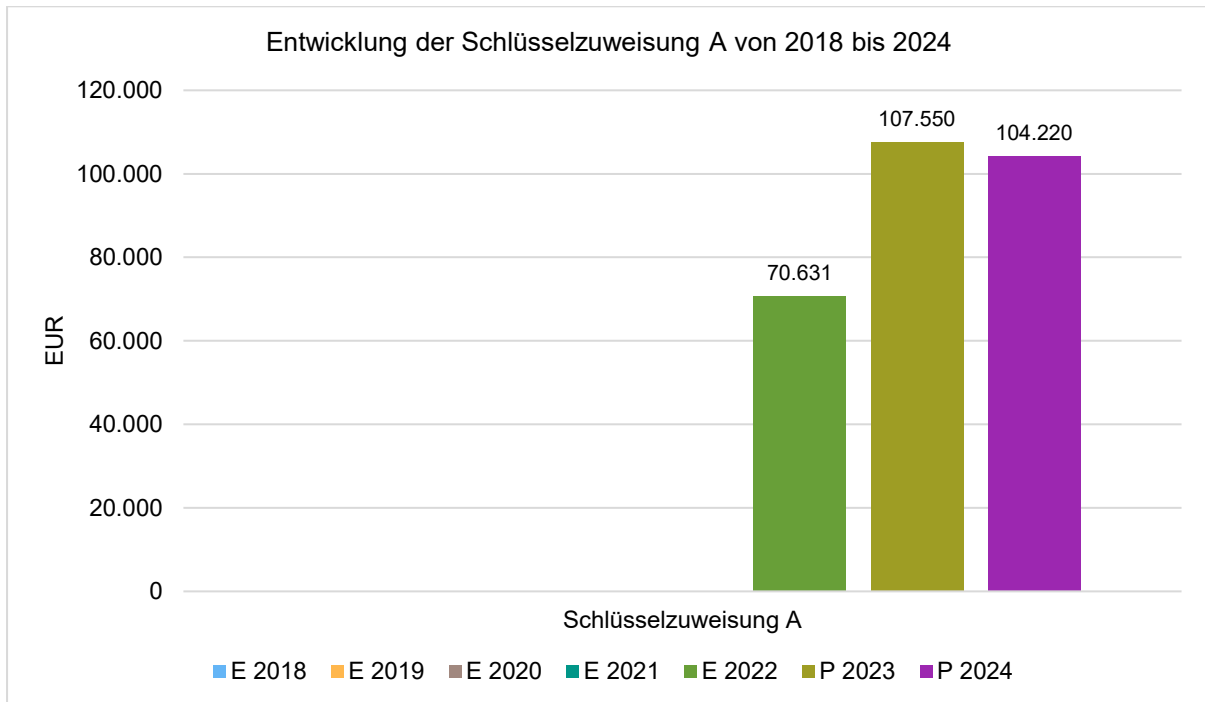


4.2 Steuern und Umlagen im Haushaltsjahr 2024

	Ergebnis 2022 EUR	Plan 2023 EUR	Plan 2024 EUR
Grundsteuer A	1.165	1.330	1.330
Grundsteuer B	37.190	47.260	47.260
Gewerbesteuer	89.253	90.650	88.210
Anteil Einkommenssteuer	208.412	208.430	212.000
Anteil Umsatzsteuer	5.047	4.980	5.900
Hundesteuer	2.634	2.720	2.390
Ausgleichsleistungen	20.978	24.250	22.270
Summe	364.679	379.620	379.360

4.3 Schlüsselzuweisung A

Ortsgemeinden, deren eigene Steuerkraft unter dem Schwellenwert liegt, erhalten die Schlüsselzuweisung A. Die Ortsgemeinde erhält für jeden Einwohner 90 % des Differenzbetrags zwischen ihrer Steuerkraft pro Einwohner (2024: 861,23 €) und dem Schwellenwert (2024: 1.122,65 €) als Schlüsselzuweisung A. Für das Jahr 2024 beträgt diese Differenz somit 261,42 €, die mit der Einwohnerzahl von 443 multipliziert wird.



4.4 Schlüsselzuweisung B

Die Schlüsselzuweisung B (§ 14 LAFG) erhalten die kommunalen Gebietskörperschaften, deren Ausgleichsmesszahl (§ 15 LAFG) größer ist als die Finanzkraftmesszahl (§ 16 LAFG). Der so ermittelte Unterschiedsbetrag wird zu 90 Prozent ausgeglichen. Die Schlüsselzuweisung B ist eine Zuweisung im Kommunalen Finanzausgleich, welche die "Lücke" zwischen dem - an ihren Aufgaben orientierten - Finanzbedarf einer Kommune und ihrer Finanzkraft zu einem großen Teil auffüllen.

Die Einnahmen aus der Schlüsselzuweisung B sind allgemeine Deckungsmittel und unterliegen als solche keiner Zweckbindung.

Die Schlüsselzuweisung B existiert in dieser Form erst seit der Novellierung des Landesfinanzausgleichsgesetzes zum 01.01.2023.

Der Planwert für die Schlüsselzuweisung B basiert auf den sog. Orientierungsdaten, welche vom Statistischen Landesamt zur Verfügung gestellt werden. Es ist zu beachten, dass es sich bei diesen Orientierungsdaten um vorläufige Werte handelt und es im Laufe des Haushaltsjahres durchaus noch zu Anpassungen kommen kann.

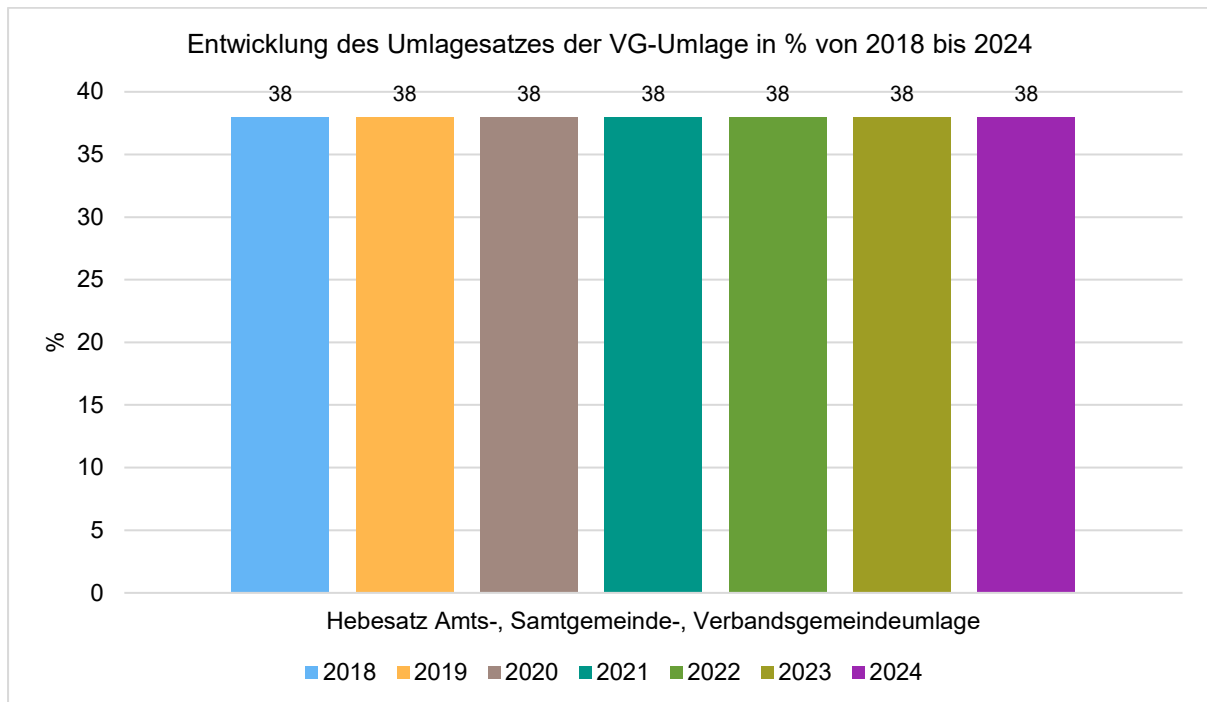
Die Ortsgemeinde Hergenroth erhält im Haushaltsjahr 2024 voraussichtlich eine Schlüsselzuweisung B in Höhe von 1.910 €.

4.5 Verbandsgemeindeumlage

Die Verbandsgemeinde erhebt von Ihren Ortsgemeinden eine Verbandsgemeindeumlage. Im Nachfolgenden sind die wesentlichen Aspekte im Zusammenhang mit der Verbandsgemeindeumlage dargestellt.

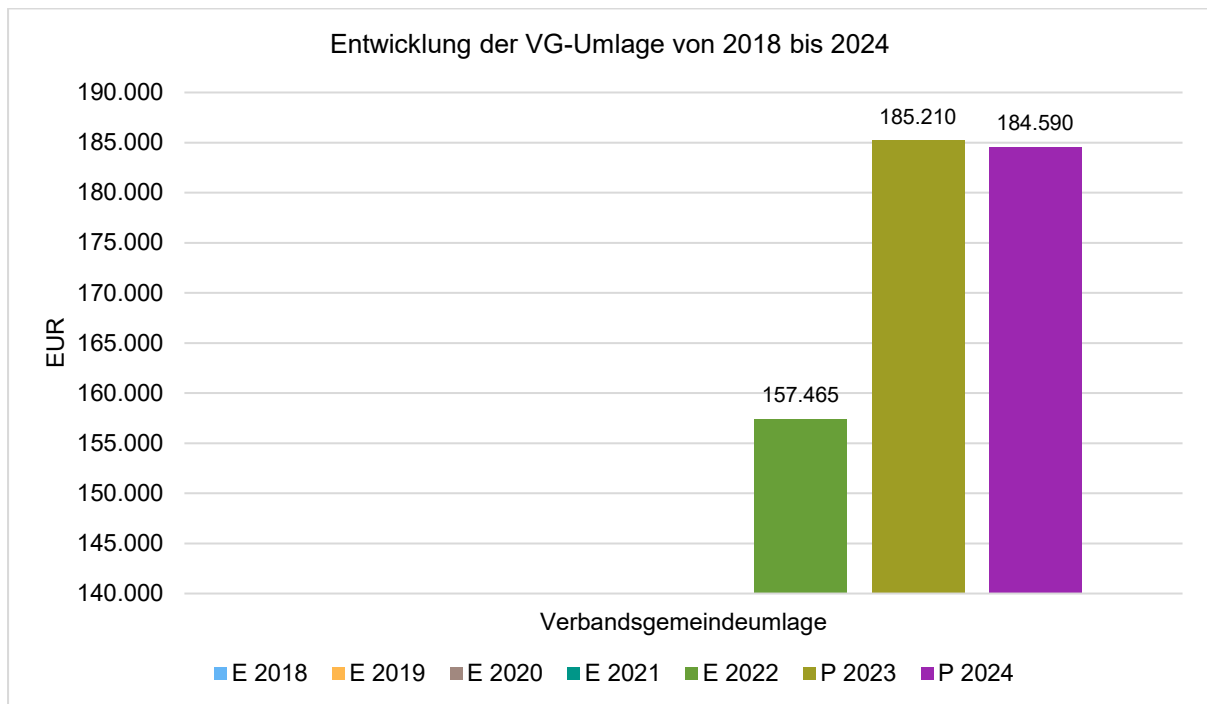
4.5.1 Umlagesatz

Für das Haushaltsjahr rechnet die Planung mit einem Umlagesatz von 38 v. H. Die Entwicklung des Umlagesatzes stellt sich wie folgt dar:



4.5.2 Entwicklung der Verbandsgemeindeumlage

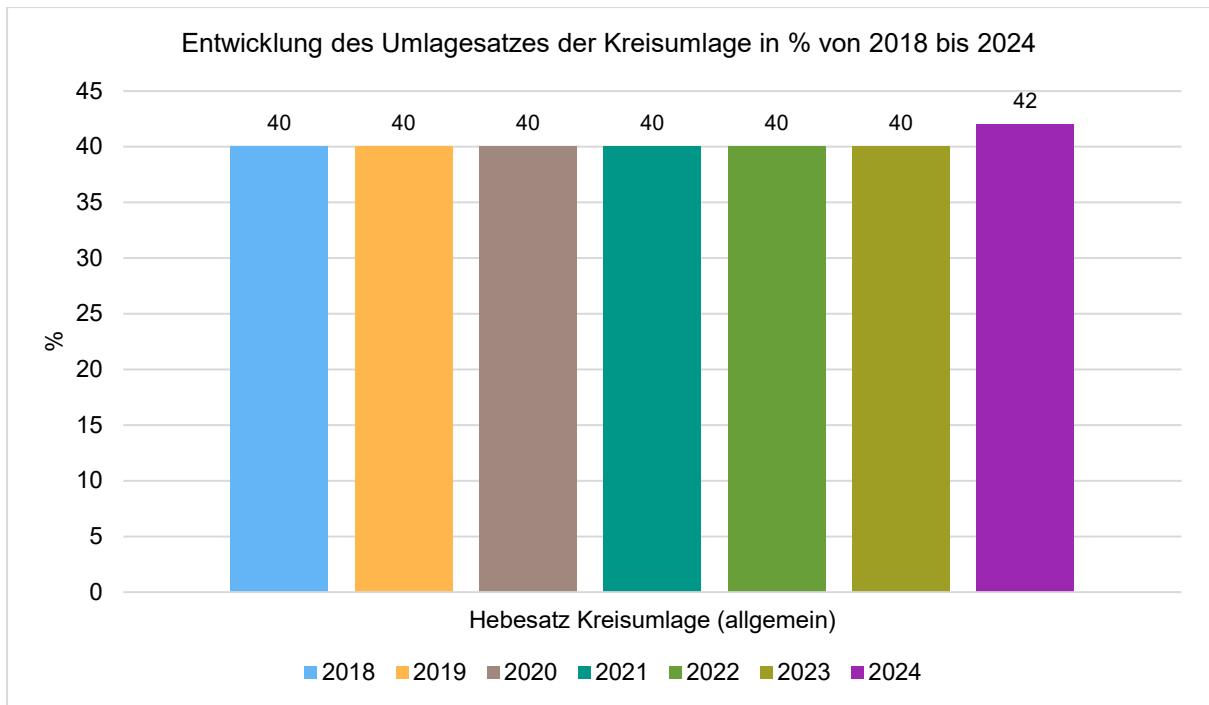
Die Planung rechnet mit Aufwendungen für die Verbandsgemeindeumlage in Höhe von 184.590 €. Die Entwicklung der Verbandsgemeindeumlage stellt sich wie folgt dar:



4.6 Kreisumlage

4.6.1 Umlagesatz

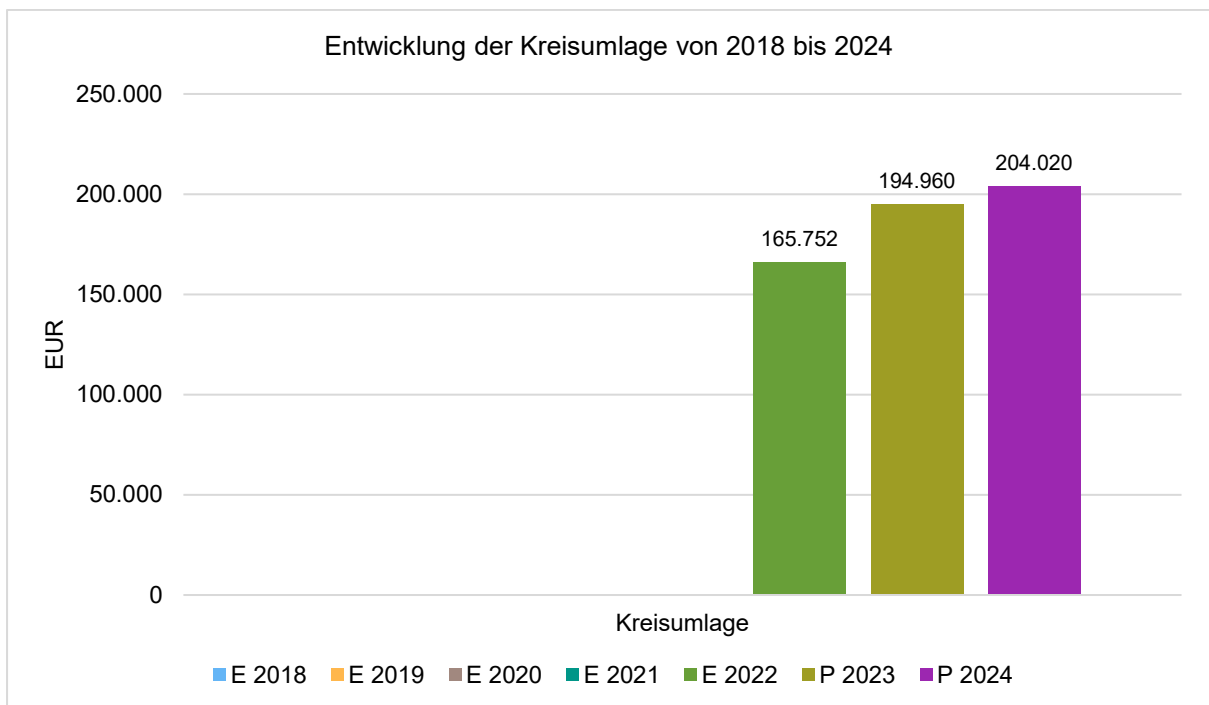
Für das Haushaltsjahr rechnet die Planung mit einem Umlagesatz von 42,00 v. H. Die Entwicklung des Umlagesatzes stellt sich wie folgt dar:



4.6.2 Entwicklung der Kreisumlage

Der Westerwaldkreis fordert von Ihren Ortsgemeinden eine Kreisumlage.

Die Planung rechnet mit Aufwendungen für die Kreisumlage in Höhe von 204.020 €. Die Entwicklung der Kreisumlage stellt sich wie folgt dar:



5 Ergebnishaushalt

5.1 Übersicht über den Ergebnishaushalt

Die folgende Tabelle zeigt die Entwicklung des Ergebnisplanes im Vergleich zum Plan des Vorjahres und zum Ergebnis des Vorjahres:

Ergebnisübersicht

	Ergebnis 2022	Plan 2023	Plan 2024
	EUR	EUR	EUR
E8 - Laufende Erträge aus Verwaltungstätigkeit	652.832,06	606.800	558.390
E15 - Laufende Aufwendungen aus Verwaltungstätigkeit	497.202,71	651.820	610.370
E16 - Laufendes Ergebnis aus Verwaltungstätigkeit	155.629,35	-45.020	-51.980
E17 - Zins- und sonstige Finanzerträge	125,00	--	--
E18 - Zinsen und sonstige Finanzaufwendungen	633,34	0	0
E19 - Saldo der Zins- und sonstigen Finanzerträge und -aufwendungen	-508,34	0	0
E20 - Ordentliches Ergebnis	155.121,01	-45.020	-51.980
E23 - Jahresergebnis	155.121,01	-45.020	-51.980

5.2 Erträge

Die Gesamtsumme aller Erträge in Höhe von 558.390 € teilt sich auf die einzelnen Ertragsarten wie folgt auf:

Ertragsübersicht

	Ergebnis 2022	Plan 2023	Plan 2024
	EUR	EUR	EUR
E1 - Steuern und ähnliche Abgaben	364.678,85	379.620	379.360
E2 - Zuwendungen, allgemeine Umlagen und sonstige Transfererträge	82.582,00	153.930	115.750
E4 - Öffentlich-rechtliche Leistungsentgelte	7.564,80	7.490	8.810
E5 - Privatrechtliche Leistungsentgelte	77.259,25	56.050	45.760
E6 - Kostenerstattungen und Kostenumlagen	72,63	310	310
E7 - Sonstige laufende Erträge	120.674,53	9.400	8.400
E8 - Laufende Erträge aus Verwaltungstätigkeit	652.832,06	606.800	558.390
E17 - Zinsen und sonstige Finanzerträge	125,00	--	--
Gesamtertrag	652.957,06	606.800	558.390

5.2.1 Wesentliche Erträge des Haushaltsjahres 2024

Die wesentlichen Erträge des Haushaltsjahres 2024 stellen sich wie folgt dar:

Bezeichnung	Ansatz 2024
Landpachten (1142.44122000)	25.000 €
Mieten (5731.44121000)	3.420 €
Zuwendung vom Land f. Forst (5551.41442000)	4.590 €
Erträge aus Holzverkauf (5551.44110000)	13.210 €

5.3 Aufwendungen

Die Summe aller Aufwendungen im Planjahr beläuft sich auf 610.370 €. Diese teilt sich wie folgt auf die einzelnen Aufwandsarten auf:

Aufwandsarten

	Ergebnis 2022 EUR	Plan 2023 EUR	Plan 2024 EUR
E9 - Personal- und Versorgungsaufwendungen	25.870,64	25.740	28.820
E10 - Aufwendungen für Sach- und Dienstleistungen	103.852,57	156.170	100.340
E11 - Bilanzielle Abschreibungen	--	32.180	32.590
E12 - Zuwendungen, Umlagen und sonstige Transferaufwendungen	353.434,90	415.660	424.000
E14 - Sonstige laufende Aufwendungen	14.044,60	22.070	24.620
E15 - Laufende Aufwendungen aus Verwaltungstätigkeit	497.202,71	651.820	610.370
E18 - Zinsen und sonstige Finanzaufwendungen	633,34	0	0
Gesamtaufwendungen	497.836,05	651.820	610.370

5.3.1 Wesentliche Aufwendungen des Haushaltsjahres 2024

Die wesentlichen Aufwendungen der Ortsgemeinde im Jahr 2024 können der nachfolgenden Tabelle entnommen werden:

Bezeichnung	Ansatz 2024
Unterhaltung der Grundstücke (Mäharbeiten etc. Baugrundstück; 1142.52311000)	3.000 €
Zuwendung an Kiga Zweckverband (36504401.54144000)	27.100 €
Unterhaltung Außenanlage Spielplatz (36611101.52312000)	2.000 €
Aufwendungen für die Erstellung von Bebauungsplänen (5110.56255000)	7.000 €
Straßenoberflächenentwässerung (54110001.52231000)	12.550 €
Unterhaltung Straßenbeleuchtung (54110002.52338000)	5.000 €
Unterhaltung/Anschaffung Infotafel (5510.52380000)	2.000 €
Sachkosten Kommunale Forstwirtschaft (5551.52911000)	6.210 €
Dienstleistungen Kommunale Forstwirtschaft (5551.52921000)	18.510 €
Unterhaltung Wirtschaftswege/Brücke (5559.52338000)	5.000 €
Sonstige Aufwendungen für Dienstleistungen (5559.52920000)	8.000 €
Unterhaltung Gebäude Backhaus (57311102.52313000)	5.000 €

6 Finanzhaushalt

6.1 Überblick über den Finanzhaushalt

	Ergebnis 2022 EUR	Plan 2023 EUR	Plan 2024 EUR
F8 - lfd. Einzahlungen aus Verwaltungstätigkeit	760.107,65	597.180	548.050
F15 - lfd. Auszahlungen aus Verwaltungstätigkeit	501.565,91	617.970	575.710
F16 - Saldo lfd. Ein- / Auszahlungen aus Verwaltungstätigkeit	258.541,74	-20.790	-27.660
F19 - Saldo Zins- und sonstigen Finan- zein- und -auszahlungen	-508,34	0	0
F20 - Saldo ordentl. Ein- und Auszah- lungen	258.033,40	-20.790	-27.660
F44 - verbleibender Betrag (= freie Fi- nanzspitze)	258.033,40	-20.790	-27.660

6.2 Investitionstätigkeit

Nachfolgend wird die Zusammensetzung der investiven Ein- und Auszahlungen im mittelfristigen Betrachtungszeitraum abgebildet:

Ein- und Auszahlungen aus Investitionstätigkeit

	Ergebnis 2022 EUR	Plan 2023 EUR	Plan 2024 EUR
Einzahlungen aus Investitionstätigkeit gesamt	26.059,10	89.490	89.490
Auszahlungen aus Investitionstätigkeit gesamt	3.375,50	12.400	1.600
Saldo aus Investitionstätigkeit	22.683,60	77.090	87.890

6.3 Darstellung der investiven Maßnahmen des Haushaltsjahres 2024

Nachstehend werden die investiven Maßnahmen des Haushaltsjahres 2024 dargestellt. Es handelt sich um eine saldierte Darstellung, d. h. Ausgaben werden von den Einnahmen abgezogen.

Werte mit negativen Vorzeichen stellen einen Überhang der Ausgaben dar. Positive Darstellung stellen einen Überhang der Einnahmen dar. Letzteres ist in der Regel dann der Fall, wenn Zuwendungen geplant sind, welche sich auf Ausgaben aus Vorjahren beziehen.

Bezeichnung investive Maßnahme	2024 (€)
Gesamthaushalt	87.890
I11-0001 – Investitionszuwendungen an Zweckverbände (Auszahlung)	-1.600
I11-0006 - Ausbau Nebenanlagen OD (Einnahme)	88.490
I11-9800 – Grabnutzungsgebühren (Einnahme)	1.000

7 Finanzierungstätigkeit

7.1 Entwicklung der liquiden Mittel / Liquiditätsplanung

Die nachstehende Tabelle stellt die liquiden Mittel der Ortsgemeinde dar. Zu beachten ist jedoch, dass die liquiden Mittel zum 31.12. eines Jahres nicht vollumfänglich für die Planung des Haushaltsfolgejahres zur Verfügung stehen. Die Ortsgemeinde nimmt die gesetzlichen Möglichkeiten zur Übertragung von Ermächtigungen gem. § 17 GemHVO - sowohl für Investitionen als auch Aufwendungen - seit vielen Jahren nach Bedarf in Anspruch. Diese übertragenen Ermächtigungen sind im Stand der liquiden Mittel enthalten, sind jedoch bereits schon gebunden. Daher weist die nachstehende Tabelle für die vergangenen Haushaltsjahre auch einen um die Übertragungen bereinigten Stand der liquiden Mittel aus.

Datum	Entnahme/Zuführung EUR	Stand liquide Mittel / Liquiditätskredite EUR
31.12.2021		220.628,90
31.12.2022	+281.064,36	501.693,26
31.12.2023	+60.179,84	561.873,10
31.12.2024*	+60.230,00	622.103,10
31.12.2025*	+15.600,00	637.703,10
31.12.2026*	+14.930,00	652.633,10
31.12.2027*	+18.640,00	671.273,10

Auf das Muster 31 - Ermittlung Höchstbetrag Liquiditätskredite - kann verzichtet werden, da die Ortsgemeinde Hergenroth keinen Liquiditätskredit in Anspruch nimmt.

Ortsgemeinde Hergenroth

2.1. Muster GemO/GemHVO

Muster 3 (zu § 1 Abs. 1 Nr. 4 GemHVO)

Übersicht über die aus Verpflichtungsermächtigungen voraussichtlich fällig werdenden Auszahlungen				
Verpflichtungsermächtigungen (gem. § 1 Abs. 1 Nr. 4 GemHVO)	Planungsdaten des Haushalts- folgejahres	Planungsdaten des zweiten Haushalts- folgejahres	Planungsdaten des dritten Haushalts- folgejahres	Planungsdaten der weiteren Haushalts- folgejahre
	in €			
im Haushaltsjahr 2024	0,00	0,00	0,00	0,00
Summe	0,00	0,00	0,00	0,00
Gesamtbetrag der Investitionskredite (ohne zinslose Kredite und Kredite zur Umschuldung)	0,00	0,00	0,00	0,00

Muster 4 (zu § 1 Abs. 1 Nr. 5 GemHVO)

Übersicht				
lfd. Nr.	Art (gem. § 47 Abs. 5 Nr. 4 GemHVO)	Stand Beginn Haushaltsvorjah r	Voraussichtlicher Stand zu Beginn des Haushaltsjahres	Voraussichtlicher Stand zum Ende des Haushaltsjahres
		in €		
1	Anleihen	-	-	-
2	Verbindlichkeiten aus Kreditaufnahmen für Investitionen	-	-	-
3	Verbindlichkeiten aus Kreditaufnahmen zur Liquiditätssicherung ³	-	-	-
4	Verbindlichkeiten aus Vorgängen, die Kreditaufnahmen wirtschaftlich gleichkommen ⁴	-	-	-
5	Summe der Kreditaufnahmen	-	-	-

Produktplan Hergenroth

Code	Name	Teilhaushalt
1110	Verwaltungssteuerung (Bürgermeister und Gremien)	10
3310	Förderung von Trägern der Wohlfahrtspflege	25
2811	Heimat- und sonstige Kulturpflege	35
3650	Tageseinrichtungen für Kinder	35
36504201	Kindertagesstätte "Zaubergarten" Westerburg	35
3661	Kinderspielplätze, Jugendräume	35
36611101	Spielplatz Hergenroth	35
5510	Öffentliches Grün, Landschaftsbau	35
5731	Kommunale allgemeine Einrichtungen und Unternehmen	35
57311101	Mehrzweckhaus Hergenroth	35
57311102	Backhaus Hergenroth	35
57311103	Grillhütte Hergenroth	35
1143	Bauhof	40
5110	Räumliche Planungs- und Entwicklungsmaßnahmen	40
5411	Gemeindestraßen/Straßenbeleuchtung	40
54110001	Gemeindestraßen	40
54110002	Straßenbeleuchtung	40
5530	Friedhofs- und Bestattungswesen	40
55301101	Friedhof Hergenroth	40
5559	Feldwege, Landwirtschaftswege, Wirtschaftswege	40
5750	Tourismusförderung	40
1142	Liegenschaften	50
5551	Kommunale Forstwirtschaft	50
6110	Steuern, allgemeine Zuweisungen, allgemeine Umlagen	60
6120	Sonstige allgemeine Finanzwirtschaft	60

Muster 14 (zu § 103 Abs. 2 Satz 3 GemO)

Übersicht zur Beurteilung der dauernden Leistungsfähigkeit (Berechnung der sog. "freien Finanzspitze"; Ausgleich Finanzhaushalt)															
Ifd. Nr.	Einzahlungs- und Auszahlungsarten	Ergebnisse des Haushalts- vorjahres	Ansätze des Haushalts- vorjahres einschl. Nachträge	Ansätze des Haushaltsjahres	Planungsdaten des Haushalts- folgejahres	Planungsdaten des zweiten Haushalts- folgejahres	Planungsdaten des dritten Haushalts- folgejahres								
								in €							
Entstehungsrechnung	1	Saldo der ordentlichen und außerordentlichen Ein- und Auszahlungen (§ 2 Abs. 1 Satz 1 Posten F 23 GemHVO)	<i>einschließlich Zinsauszahlungen für bereits genehmigte Kredite</i>		<i>einschließlich Zinsauszahlungen für bereits genehmigte Kredite und für geplante, aber noch nicht genehmigte Kredite</i>										
			258.033,40	-20.790,00	-27.660,00	14.600,00	13.930,00	17.640,00							
	2	abzüglich Auszahlungen zur planmäßigen Tilgung von bereits genehmigten Investitionskrediten (§ 2 Abs. 1 Satz 1 Posten F 36 GemHVO)													
	3	Mindest-Rückführungsbetrag gem. Tilgungsplan													
	3	Zwischensumme	258.033,40	-20.790,00	-27.660,00	14.600,00	13.930,00	17.640,00							
Verwendungsrechnung	4	abzüglich Auszahlungen zur planmäßigen Tilgung von geplanten, aber noch nicht genehmigten Investitionskrediten (§ 2 Abs. 1 Satz 1 Posten F 36 GemHVO)	X	X											
	5	"freie Finanzspitze" (Ziel in allen Jahren: ³ 0)	258.033,40	-20.790,00	-27.660,00	14.600,00	13.930,00	17.640,00							
<table border="1" style="width: 100%;"> <tr> <td style="width: 50%;">Endfällige Kredite</td> <td style="width: 50%;">Stand der Kredite zur Liquiditätssicherung</td> </tr> <tr> <td>_____</td> <td>_____</td> </tr> <tr> <td>_____</td> <td>_____</td> </tr> <tr> <td>_____</td> <td>_____</td> </tr> </table>			Endfällige Kredite	Stand der Kredite zur Liquiditätssicherung	_____	_____	_____	_____	_____	_____					
Endfällige Kredite	Stand der Kredite zur Liquiditätssicherung														
_____	_____														
_____	_____														
_____	_____														

Muster 26 (zu § 93 Abs. 4 GemO)**Übersicht über die Entwicklung der Jahresergebnisse**
(gemäß § 2 Abs. 1 Satz 1 Posten E 23 GemHVO)

lfd. Nr.	Jahr	Jahr	Betrag in € ²
1	5. Haushaltsvorjahr (festgestellter Jahresabschluss)	2019	4.241,72
2	4. Haushaltsvorjahr (festgestellter Jahresabschluss)	2020	90.269,88
3	3. Haushaltsvorjahr (nicht festgestellter Jahresabschluss)	2021	110.739,58
4	2. Haushaltsvorjahr (nicht festgestellter Jahresabschluss)	2022	155.121,01
5	1. Haushaltsvorjahr (Ansatz einschl. Nachträge)	2023	-45.020,00
6	Haushaltsjahr (Ansatz)	2024	-51.980,00
7	Zwischensumme (lfd. Nr. 1 - 6)		263.372,19
8	1. Haushaltsfolgejahr (Planung)	2025	-9.020,00
9	2. Haushaltsfolgejahr (Planung)	2026	-9.220,00
10	3. Haushaltsfolgejahr (Planung)	2027	-5.470,00
11	Summe		239.662,19

Muster 27 (zu § 93 Abs. 4 GemO)

Übersicht über die Über-/Unterdeckung im Finanzhaushalt bzw. in der Finanzrechnung						
lfd. Nr.	Jahr	Jahr	Saldo der ordentlichen und außerordentlichen Ein- und Auszahlungen	./. planmäßige Tilgung	./. Mindest- Rückführungsbetra g gem. Tilgungsplan	= Betrag
			(§ 2 Abs. 1 Satz 1 Posten F 23 GemHVO)	(§ 2 Abs. 1 Satz 1 Posten F 36 GemHVO)	(§ 2 Abs. 1 Satz 1 Posten F 45 GemHVO)	
in €						
1	5. Haushaltsvorjahr (lt. festgestelltem Jahresabschluss)	2019	27.817,42	0,00	0,00	27.817,42
2	4. Haushaltsvorjahr (lt. festgestelltem Jahresabschluss)	2020	122.394,12	0,00	0,00	122.394,12
3	3. Haushaltsvorjahr (lt. nicht festgestelltem Jahresabschluss)	2021	46.629,35	0,00	0,00	46.629,35
4	2. Haushaltsvorjahr (lt. nicht festgestelltem Jahresabschluss)	2022	258.033,40	0,00	0,00	258.033,40
5	1. Haushaltsvorjahr (Ansatz einschl. Nachträge)	2023	-20.790,00	0,00	0,00	-20.790,00
6	Haushaltsjahr (Ansatz)	2024	-27.660,00	0,00	0,00	-27.660,00
7	Zwischensumme (lfd. Nr. 1 bis 6)	/	406.424,29	0,00	0,00	406.424,29
8	1. Haushaltsfolgejahr (Planung)	2025	14.600,00	0,00	0,00	14.600,00
9	2. Haushaltsfolgejahr (Planung)	2026	13.930,00	0,00	0,00	13.930,00
10	3. Haushaltsfolgejahr (Planung)	2027	17.640,00	0,00	0,00	17.640,00
11	Summe	/	452.594,29	0,00	0,00	452.594,29

Muster 28 (zu § 93 Abs. 4 GemO)**Übersicht über die Entwicklung des Eigenkapitals**

Ifd. Nr.	Ergebnis (gem. § 2 Abs. 1 Satz 1 Posten E 23)	Betrag	nachrichtlich: aufgelaufenes Eigenkapital
		in €	
1	Eigenkapital zum 31.12. des dritten Haushaltsvorjahres		1.696.493,74
2	+ Jahresergebnis des zweiten Haushaltsvorjahres	155.121,01	1.851.614,75
3	+ Ansatz für Jahresergebnis des Haushaltsvorjahres	-45.020,00	1.806.594,75
4	+ Ansatz für Jahresergebnis des Haushaltsjahres	-51.980,00	1.754.614,75
5	+ geplantes Jahresergebnis des Haushaltsfolgejahres	-9.020,00	1.745.594,75
6	+ geplantes Jahresergebnis des 2. Haushaltsfolgejahres	-9.220,00	1.736.374,75
7	+ geplantes Jahresergebnis des 3. Haushaltsfolgejahres	-5.470,00	1.730.904,75

Ortsgemeinde Hergenroth

3.1 Gesamtergebnis- und Finanzhaushalt

Ergebnis- und Finanzhaushalt

Hergenroth

lfd.Nr.	Ergebnis- und Finanzhaushalt	Ergebnisse 2022 in €	Ansätze 2023 einschl. Nachträge in €	Ansatz 2024 in €	Planung 2025 in €	Planung 2026 in €	Planung 2027 in €
E 01	+ Steuern und ähnliche Abgaben	364.678,85	379.620	379.360	394.980	403.980	413.980
E 02	+ Zuwendungen, allgemeine Umlagen und sonstige Transfererträge	82.582,00	153.930	115.750	117.410	119.280	122.240
E 03	+ Erträge der sozialen Sicherung	0,00	0	0	0	0	0
E 04	+ Öffentlich-rechtliche Leistungsentgelte	7.564,80	7.490	8.810	4.510	4.510	4.500
E 05	+ Privatrechtliche Leistungsentgelte	77.259,25	56.050	45.760	45.760	45.760	45.760
E 06	+ Kostenerstattungen und Kostenumlagen	72,63	310	310	310	310	310
E 07	+ Sonstige laufende Erträge	120.674,53	9.400	8.400	8.400	8.400	8.400
E 08	Summe der laufenden Erträge aus Verwaltungstätigkeit	652.832,06	606.800	558.390	571.370	582.240	595.190
E 09	- Personal - und Versorgungsaufwendungen	25.870,64	25.740	28.820	29.340	29.340	29.340
E 10	- Aufwendungen für Sach- und Dienstleistungen	103.852,57	156.170	100.340	76.340	78.340	76.340
E 11	- Abschreibungen	0,00	32.180	32.590	27.040	26.570	26.520
E 12	- Zuwendungen, Umlagen und sonstige Transferaufwendungen	353.434,90	415.660	424.000	432.550	442.090	453.340
E 13	- Aufwendungen der sozialen Sicherung	0,00	0	0	0	0	0
E 14	- Sonstige laufende Aufwendungen	14.044,60	22.070	24.620	15.120	15.120	15.120
E 15	Summe der laufenden Aufwendungen aus Verwaltungstätigkeit	497.202,71	651.820	610.370	580.390	591.460	600.660
E 16	Laufendes Ergebnis aus Verwaltungstätigkeit	155.629,35	-45.020	-51.980	-9.020	-9.220	-5.470
E 17	+ Zins- und sonstige Finanzerträge	125,00	0	0	0	0	0
E 18	- Zins- und sonstige Finanzaufwendungen	633,34	0	0	0	0	0
E 19	Saldo der Zins- und sonstigen Finanzerträge und -aufwendungen	-508,34	0	0	0	0	0
E 20	Ordentliches Ergebnis	155.121,01	-45.020	-51.980	-9.020	-9.220	-5.470
E 21	Außerordentliches Ergebnis	0,00	0	0	0	0	0
E 22	Saldo aus internen Leistungsbeziehungen	0,00	0	0	0	0	0
E 23	Jahresergebnis (Jahresüberschuss/Jahresfehlbetrag)	155.121,01	-45.020	-51.980	-9.020	-9.220	-5.470
F 23	Saldo der ordentlichen u. außerordentlichen Ein- und Auszahlungen	258.033,40	-20.790	-27.660	14.600	13.930	17.640
F 24	+ Einzahlungen aus Investitionszuwendungen	0,00	0	0	0	0	0
F 25	+ Einzahlungen aus Beiträgen und ähnlichen Entgelten	1.403,00	89.490	89.490	1.000	1.000	1.000
F 26	+ Sonstige Investitionseinzahlungen	24.656,10	0	0	0	0	0
F 27	Summe der Einzahlungen aus Investitionstätigkeit	26.059,10	89.490	89.490	1.000	1.000	1.000
F 28	- Auszahlungen für immaterielle Vermögensgegenstände	2.181,55	8.300	1.600	0	0	0
F 29	- Auszahlungen für Sachanlagen	1.193,95	0	0	0	0	0
F 30	- Auszahlungen für Finanzanlagen	0,00	0	0	0	0	0
F 31	- Sonstige Investitionsauszahlungen	0,00	4.100	0	0	0	0
F 32	Summe der Auszahlungen aus Investitionstätigkeit	3.375,50	12.400	1.600	0	0	0
F 33	Saldo der Ein- und Auszahlungen aus Investitionstätigkeit	22.683,60	77.090	87.890	1.000	1.000	1.000
F 34	Finanzmittelüberschuss/-fehlbetrag	280.717,00	56.300	60.230	15.600	14.930	18.640
F 35	+ Aufnahme von Investitionskrediten	0,00	0	0	0	0	0
F 36	- Tilgung von Investitionskrediten	0,00	0	0	0	0	0
F 37	Saldo der Ein- und Auszahlungen aus Investitionskrediten	0,00	0	0	0	0	0
F 38	Veränderung der Forderungen ggü. der VG im Rahmen der EHK	-281.064,36	-56.300	-60.230	-15.600	-14.930	-18.640
F 39	Veränderung der Verbindlichkeiten ggü. der VG im Rahmen der EHK	0,00	0	0	0	0	0

Ergebnis- und Finanzhaushalt

Hergenroth

lfd.Nr.	Ergebnis- und Finanzhaushalt	Ergebnisse 2022 in €	Ansätze 2023 einschl. Nachträge in €	Ansatz 2024 in €	Planung 2025 in €	Planung 2026 in €	Planung 2027 in €
F 40	Saldo der Ein- und Auszahlungen aus Finanzierungstätigkeit	-281.064,36	-56.300	-60.230	-15.600	-14.930	-18.640
F 41	Saldo der durchlaufenden Gelder	347,36	0	0	0	0	0
F 42	Verwendung Finanzmittelüberschuss/ Deckung Finanzmittelfehlbetrag	-280.717,00	-56.300	-60.230	-15.600	-14.930	-18.640
F 43	Veränderung der liquiden Mittel (einschließlich durchlaufender Gelder)	280.717,00	56.300	60.230	15.600	14.930	18.640
F 44	nachrichtlich: Ausgleich Finanzhaushalt	258.033,40	-20.790	-27.660	14.600	13.930	17.640
F 45	nachrichtlich: Mindest-Rückführungsbetrag gem. Tilgungsplan	0,00	0	0	0	0	0

Ortsgemeinde Hergenroth

3.2 Gesamtfinanzhaushalt

nachrichtlich: für Aufsichtsbehörde

Nachrichtlich für Aufsichtsbehörde: Finanzhaushalt (Muster 8)

Hergenroth

lfd.Nr.	Ergebnis- und Finanzhaushalt	Ergebnisse 2022 in €	Ansätze 2023 einschl. Nachträge in €	Ansatz 2024 in €	Planung 2025 in €	Planung 2026 in €	Planung 2027 in €
F 01	Steuern und ähnliche Abgaben	384.445,92	379.620	379.360	394.980	403.980	413.980
F 02	Zuwendungen, allgemeine Umlagen und sonstige Transfereinzahlungen	82.844,20	148.900	110.720	112.380	114.250	117.210
F 03	Einzahlungen der sozialen Sicherung	0,00	0	0	0	0	0
F 04	Öffentlich-rechtliche Leistungsentgelte	5.274,40	2.900	3.500	3.500	3.500	3.500
F 05	Privatrechtliche Leistungsentgelte	144.501,67	56.050	45.760	45.760	45.760	45.760
F 06	Kostenerstattungen und Kostenumlagen	30,00	310	310	310	310	310
F 07	Sonstige laufende Einzahlungen	143.011,46	9.400	8.400	8.400	8.400	8.400
F 08	Summe der laufenden Einzahlungen aus Verwaltungstätigkeit	760.107,65	597.180	548.050	565.330	576.200	589.160
F 09	Personal- und Versorgungsauszahlungen	23.192,64	24.070	26.750	26.720	26.720	26.720
F 10	Auszahlungen für Sach- und Dienstleistungen	92.340,23	156.170	100.340	76.340	78.340	76.340
F 12	Zuwendungen, Umlagen und sonstige Transferauszahlungen	349.441,50	415.660	424.000	432.550	442.090	453.340
F 13	Auszahlungen der sozialen Sicherung	0,00	0	0	0	0	0
F 14	Sonstige laufende Auszahlungen	36.591,54	22.070	24.620	15.120	15.120	15.120
F 15	Summe der laufenden Auszahlungen aus Verwaltungstätigkeit	501.565,91	617.970	575.710	550.730	562.270	571.520
F 16	Saldo d. lfd. Ein- und Auszahlungen aus Verwaltungstätigkeit	258.541,74	-20.790	-27.660	14.600	13.930	17.640
F 17	Zins- und sonstige Finanzeinzahlungen	125,00	0	0	0	0	0
F 18	Zins- und sonstige Finanzauszahlungen	633,34	0	0	0	0	0
F 19	Saldo der Zins- und sonstigen Finanzein- und-auszahlungen	-508,34	0	0	0	0	0
F 20	Saldo der ordentlichen Ein- u. Auszahlungen	258.033,40	-20.790	-27.660	14.600	13.930	17.640
F 21	Saldo der außerordentlichen Ein- und Auszahlungen	0,00	0	0	0	0	0
F 22	Saldo der Ein- und Auszahlungen aus Internen Leistungsbeziehungen	0,00	0	0	0	0	0
F 23	Saldo der ordentlichen u. außerordentlichen Ein- und Auszahlungen	258.033,40	-20.790	-27.660	14.600	13.930	17.640
F 24	+ Einzahlungen aus Investitionszuwendungen	0,00	0	0	0	0	0
F 25	+ Einzahlungen aus Beiträgen und ähnlichen Entgelten	1.403,00	89.490	89.490	1.000	1.000	1.000
F 26	+ Sonstige Investitionseinzahlungen	24.656,10	0	0	0	0	0
F 27	Summe der Einzahlungen aus Investitionstätigkeit	26.059,10	89.490	89.490	1.000	1.000	1.000
F 28	- Auszahlungen für immaterielle Vermögensgegenstände	2.181,55	8.300	1.600	0	0	0
F 29	- Auszahlungen für Sachanlagen	1.193,95	0	0	0	0	0
F 30	- Auszahlungen für Finanzanlagen	0,00	0	0	0	0	0
F 31	- Sonstige Investitionsauszahlungen	0,00	4.100	0	0	0	0
F 32	Summe der Auszahlungen aus Investitionstätigkeit	3.375,50	12.400	1.600	0	0	0
F 33	Saldo der Ein- und Auszahlungen aus Investitionstätigkeit	22.683,60	77.090	87.890	1.000	1.000	1.000
F 34	Finanzmittelüberschuss/-fehlbetrag	280.717,00	56.300	60.230	15.600	14.930	18.640
F 35	+ Aufnahme von Investitionskrediten	0,00	0	0	0	0	0
F 36	- Tilgung von Investitionskrediten	0,00	0	0	0	0	0
F 37	Saldo der Ein- und Auszahlungen aus Investitionskrediten	0,00	0	0	0	0	0
F 38	Veränderung Forderungen gegenüber der VG im Rahmen der EHK	-281.064,36	-56.300	-60.230	-15.600	-14.930	-18.640
F 39	Veränderung Verbindlichkeiten gegenüber der VG im Rahmen der EHK	0,00	0	0	0	0	0
F 40	Saldo der Ein- und Auszahlungen aus Finanzierungstätigkeit	-281.064,36	-56.300	-60.230	-15.600	-14.930	-18.640

Nachrichtlich für Aufsichtsbehörde: Finanzhaushalt (Muster 8)

Hergenroth

lfd.Nr.	Ergebnis-und Finanzhaushalt	Ergebnisse 2022 in €	Ansätze 2023 einschl. Nachträge in €	Ansatz 2024 in €	Planung 2025 in €	Planung 2026 in €	Planung 2027 in €
F 41	Saldo der durchlaufenden Gelder	0,00	0	0	0	0	0
F 42	Verwendung Finanzmittelüberschuss/ Deckung Finanzmittelfehlbetrag	-281.064,36	-56.300	-60.230	-15.600	-14.930	-18.640
F 43	Veränderung der liquiden Mittel (einschließlich durchlaufender Gelder)	280.717,00	56.300	60.230	15.600	14.930	18.640
F 44	nachrichtlich: Ausgleich Finanzhaushalt	258.033,40	-20.790	-27.660	14.600	13.930	17.640
F 45	nachrichtlich: Mindest-Rückführungsbetrag gem. Tilgungsplan	0,00	0	0	0	0	0

Ortsgemeinde Hergenroth

4. Investitionsübersicht

Investitionsübersicht (Muster 11)

Hergenroth

Investition I11-0001 Investitionszuwendungen an Zweckverbände

Produkt		3650	Tageseinrichtungen für Kinder					
Rubriken nr.	Maßnahme (Nr. und Bezeichnung)	einschl. 2023 bereitgestellte Mittel 1) in €	Ansatz 2024 in €	Planung 2025 in €	Planung 2026 in €	Planung 2027 in €	Gesamtein-/auszahlungen in €	
S100	Summe der Einzahlungen aus Investitionstätigkeit	0	0	0	0	0	0	
S200	Summe der Auszahlungen aus Investitionstätigkeit	12.740	1.600	0	0	0	14.340	
	darunter:							
S300	mit Verpflichtungsermächtigungen in Vorjahren bereits gebunden	0	0	0	0	0	0	
S301	Verpflichtungsermächtigungen	0	0	0	0	0	0	
S400	Saldo der Ein- und Auszahlungen aus Investitionstätigkeit	-12.740	-1.600	0	0	0	-14.340	

Investitionsübersicht (Muster 11)

Hergenroth

Investition I11-0006 Ausbau Nebenanlagen OD

Produkt

Rubriken nr.	Maßnahme (Nr. und Bezeichnung)	einschl. 2023 bereitgestellte Mittel 1) in €	Ansatz 2024 in €	Planung 2025 in €	Planung 2026 in €	Planung 2027 in €	Gesamtein-/auszahlungen in €
S100	Summe der Einzahlungen aus Investitionstätigkeit	265.470	88.490	0	0	0	353.960
S200	Summe der Auszahlungen aus Investitionstätigkeit	12.300	0	0	0	0	12.300
	darunter:						
S300	mit Verpflichtungsermächtigungen in Vorjahren bereits gebunden	0	0	0	0	0	0
S301	Verpflichtungsermächtigungen	0	0	0	0	0	0
S400	Saldo der Ein- und Auszahlungen aus Investitionstätigkeit	253.170	88.490	0	0	0	341.660

Investitionsübersicht (Muster 11)

Hergenroth

Investition I11-0008 Verkauf Bauplatz

Produkt		Liegenschaften					
Rubriken nr.	Maßnahme (Nr. und Bezeichnung)	einschl. 2023 bereitgestellte Mittel 1) in €	Ansatz 2024 in €	Planung 2025 in €	Planung 2026 in €	Planung 2027 in €	Gesamtein-/auszahlungen in €
S100	Summe der Einzahlungen aus Investitionstätigkeit	7.740	0	0	0	0	7.740
S200	Summe der Auszahlungen aus Investitionstätigkeit	0	0	0	0	0	0
	darunter:						
S300	mit Verpflichtungsermächtigungen in Vorjahren bereits gebunden	0	0	0	0	0	0
S301	Verpflichtungsermächtigungen	0	0	0	0	0	0
S400	Saldo der Ein- und Auszahlungen aus Investitionstätigkeit	7.740	0	0	0	0	7.740

Investitionsübersicht (Muster 11)

Hergenroth

Investition I11-0009 Anschaffung Verkehrsspiegel

Produkt		5411	Gemeindestraßen				
Rubriken nr.	Maßnahme (Nr. und Bezeichnung)	einschl. 2023 bereitgestellte Mittel 1) in €	Ansatz 2024 in €	Planung 2025 in €	Planung 2026 in €	Planung 2027 in €	Gesamtein-/auszahlungen in €
S100	Summe der Einzahlungen aus Investitionstätigkeit	0	0	0	0	0	0
S200	Summe der Auszahlungen aus Investitionstätigkeit	2.200	0	0	0	0	2.200
	darunter:						
S300	mit Verpflichtungsermächtigungen in Vorjahren bereits gebunden	0	0	0	0	0	0
S301	Verpflichtungsermächtigungen	0	0	0	0	0	0
S400	Saldo der Ein- und Auszahlungen aus Investitionstätigkeit	-2.200	0	0	0	0	-2.200

Investitionsübersicht (Muster 11)

Hergenroth

Investition I11-0010 Anschaffung Straßenbeleuchtung

Produkt		5411	Gemeindestraßen					
Rubriken nr.	Maßnahme (Nr. und Bezeichnung)	einschl. 2023 bereitgestellte Mittel 1) in €	Ansatz 2024 in €	Planung 2025 in €	Planung 2026 in €	Planung 2027 in €	Gesamtein-/auszahlungen in €	
S100	Summe der Einzahlungen aus Investitionstätigkeit	0	0	0	0	0	0	
S200	Summe der Auszahlungen aus Investitionstätigkeit	15.000	0	0	0	0	15.000	
	darunter:							
S300	mit Verpflichtungsermächtigungen in Vorjahren bereits gebunden	0	0	0	0	0	0	
S301	Verpflichtungsermächtigungen	0	0	0	0	0	0	
S400	Saldo der Ein- und Auszahlungen aus Investitionstätigkeit	-15.000	0	0	0	0	-15.000	

Investitionsübersicht (Muster 11)

Hergenroth

Investition I11-9500 Anschaffung von Vermögensgegenständen

Produkt

Rubriken nr.	Maßnahme (Nr. und Bezeichnung)	einschl. 2023 bereitgestellte Mittel 1) in €	Ansatz 2024 in €	Planung 2025 in €	Planung 2026 in €	Planung 2027 in €	Gesamtein-/auszahlungen in €
S100	Summe der Einzahlungen aus Investitionstätigkeit	0	0	0	0	0	0
S200	Summe der Auszahlungen aus Investitionstätigkeit	5.500	0	0	0	0	5.500
	darunter:						
S300	mit Verpflichtungsermächtigungen in Vorjahren bereits gebunden	0	0	0	0	0	0
S301	Verpflichtungsermächtigungen	0	0	0	0	0	0
S400	Saldo der Ein- und Auszahlungen aus Investitionstätigkeit	-5.500	0	0	0	0	-5.500

Investitionsübersicht (Muster 11)

Hergenroth

Investition I11-9555 Anschaffung Vermögensgegenstände Forst

Produkt		5551	Kommunale Forstwirtschaft				
Rubriken nr.	Maßnahme (Nr. und Bezeichnung)	einschl. 2023 bereitgestellte Mittel 1) in €	Ansatz 2024 in €	Planung 2025 in €	Planung 2026 in €	Planung 2027 in €	Gesamtein-/auszahlungen in €
S100	Summe der Einzahlungen aus Investitionstätigkeit	0	0	0	0	0	0
S200	Summe der Auszahlungen aus Investitionstätigkeit	0	0	0	0	0	0
	darunter:						
S300	mit Verpflichtungsermächtigungen in Vorjahren bereits gebunden	0	0	0	0	0	0
S301	Verpflichtungsermächtigungen	0	0	0	0	0	0
S400	Saldo der Ein- und Auszahlungen aus Investitionstätigkeit	0	0	0	0	0	0

Investitionsübersicht (Muster 11)

Hergenroth

Investition I11-9800 Grabnutzungsgebühren

Produkt		5530	Friedhofs- und Bestattungswesen				
Rubriken nr.	Maßnahme (Nr. und Bezeichnung)	einschl. 2023 bereitgestellte Mittel 1) in €	Ansatz 2024 in €	Planung 2025 in €	Planung 2026 in €	Planung 2027 in €	Gesamtein-/auszahlungen in €
S100	Summe der Einzahlungen aus Investitionstätigkeit	1.070	1.000	1.000	1.000	1.000	5.070
S200	Summe der Auszahlungen aus Investitionstätigkeit	0	0	0	0	0	0
	darunter:						
S300	mit Verpflichtungsermächtigungen in Vorjahren bereits gebunden	0	0	0	0	0	0
S301	Verpflichtungsermächtigungen	0	0	0	0	0	0
S400	Saldo der Ein- und Auszahlungen aus Investitionstätigkeit	1.070	1.000	1.000	1.000	1.000	5.070

Ortsgemeinde Hergenroth

5.1 Produkthaushaltsbuch 2024

Teilhaushalt 10 Personal und Organisation

Teilergebnishaushalt Teilhaushalt 10 Personal und Organisation

Hergenroth

lfd.Nr.	Ergebnis- und Finanzhaushalt	Ergebnisse 2022 in €	Ansätze 2023 einschl. Nachträge in €	Ansatz 2024 in €	Planung 2025 in €	Planung 2026 in €	Planung 2027 in €
E 08	Summe der laufenden Erträge aus Verwaltungstätigkeit	0,00	0	0	0	0	0
E 09	- Personal - und Versorgungsaufwendungen	14.766,73	13.990	15.270	15.790	15.790	15.790
E 10	- Aufwendungen für Sach- und Dienstleistungen	0,00	200	0	0	0	0
E 14	- Sonstige laufende Aufwendungen	4.187,91	5.770	6.060	5.960	5.960	5.960
E 15	Summe der laufenden Aufwendungen aus Verwaltungstätigkeit	18.954,64	19.960	21.330	21.750	21.750	21.750
E 16	Laufendes Ergebnis aus Verwaltungstätigkeit	-18.954,64	-19.960	-21.330	-21.750	-21.750	-21.750
E 19	Saldo der Zins- und sonstigen Finanzerträge und -aufwendungen	0,00	0	0	0	0	0
E 20	Ordentliches Ergebnis	-18.954,64	-19.960	-21.330	-21.750	-21.750	-21.750
E 23	Jahresergebnis (Jahresüberschuss/Jahresfehlbetrag) des Teilhaushalts	-18.954,64	-19.960	-21.330	-21.750	-21.750	-21.750
F 23	Saldo der ordentlichen u. außerordentlichen Ein- und Auszahlungen	-15.674,64	-18.290	-19.260	-19.130	-19.130	-19.130
F 27	Summe der Einzahlungen aus Investitionstätigkeit	0,00	0	0	0	0	0
F 32	Summe der Auszahlungen aus Investitionstätigkeit	0,00	0	0	0	0	0
F 33	Saldo der Ein- und Auszahlungen aus Investitionstätigkeit	0,00	0	0	0	0	0
F 34	Finanzmittelüberschuss/-fehlbetrag des Teilhaushalts	-15.674,64	-18.290	-19.260	-19.130	-19.130	-19.130
F 38	Veränderung der Forderungen ggü der VG im Rahmen der EHK	0,00	0	0	0	0	0
F 39	Veränderung der Verbindlichkeiten ggü der VG im Rahmen der EHK	0,00	0	0	0	0	0
F 40	Saldo der Ein- und Auszahlungen aus Finanzierungstätigkeit	0,00	0	0	0	0	0
F 41	Saldo der durchlaufenden Gelder	0,00	0	0	0	0	0
F 42	Verwendung Finanzmittelüberschuss/ Deckung Finanzmittelfehlbetrag	0,00	0	0	0	0	0
F 43	Veränderung der liquiden Mittel (einschließlich durchlaufender Gelder)	0,00	0	0	0	0	0
F 44	nachrichtlich: Ausgleich Finanzhaushalt	-15.674,64	-18.290	-19.260	-19.130	-19.130	-19.130

Teilergebnishaushalt Produkt 1110 Verwaltungssteuerung (Bürgermeister und Gremien)

Hergenroth

lfd.Nr.	Ergebnis- und Finanzhaushalt	Ergebnisse 2022 in €	Ansätze 2023 einschl. Nachträge in €	Ansatz 2024 in €	Planung 2025 in €	Planung 2026 in €	Planung 2027 in €
E 08	Summe der laufenden Erträge aus Verwaltungstätigkeit	0,00	0	0	0	0	0
E 09	- Personal - und Versorgungsaufwendungen	14.766,73	13.990	15.270	15.790	15.790	15.790
50110000	Aufwandsentschädigung Ortsbürgermeister/innen	7.224,00	7.460	8.100	8.100	8.100	8.100
50111000	Ehrensold ehemalige Ortsbürgermeister/innen	2.424,00	2.510	2.750	2.720	2.720	2.720
50120000	Aufwendungen für ehrenamtliche Beigeordnete	501,66	500	500	500	500	500
50140000	Sitzungsgelder für Rats- und Ausschussmitglieder	154,00	350	350	350	350	350
50490000	Beiträge zur gesetzlichen SV für Sonstige	1.040,77	1.400	1.400	1.400	1.400	1.400
50791000	Ehrensoldrückstellungen Ortsbürgermeister/innen	3.336,00	1.670	2.070	2.620	2.620	2.620
50900000	Pausch. Lohnsteuer (auch Zahl. über Knappschaft)	86,30	100	100	100	100	100
E 10	- Aufwendungen für Sach- und Dienstleistungen	0,00	200	0	0	0	0
52380000	Unterhaltung geringwertige Geräte u. Ausstattung	0,00	200	0	0	0	0
E 14	- Sonstige laufende Aufwendungen	4.187,91	5.770	6.060	5.960	5.960	5.960
56140000	Aufwend. für arbeitsmedizinischen Dienst	430,00	450	460	460	460	460
56249000	Datenverarbeitungs- und Internetdienstleistungen	357,00	360	420	420	420	420
56310000	Büromaterial	101,79	300	300	300	300	300
56341000	Telefon, Datenübertragungskosten	638,85	700	700	700	700	700
56390000	Sonstige Geschäftsaufwendungen	395,41	1.500	1.500	1.500	1.500	1.500
56414000	Unfallversicherungen	322,93	330	330	330	330	330
56419000	Sonstige Versicherungen	918,07	970	1.060	1.060	1.060	1.060
56430000	Sonstige Beiträge	154,26	160	190	190	190	190
56920000	Verfügungsmittel	340,46	500	500	500	500	500
56930000	Repräsentationen	529,14	500	600	500	500	500
E 15	Summe der laufenden Aufwendungen aus Verwaltungstätigkeit	18.954,64	19.960	21.330	21.750	21.750	21.750
E 16	Laufendes Ergebnis aus Verwaltungstätigkeit	-18.954,64	-19.960	-21.330	-21.750	-21.750	-21.750
E 20	Ordentliches Ergebnis	-18.954,64	-19.960	-21.330	-21.750	-21.750	-21.750
E 23	Jahresergebnis (Jahresüberschuss/Jahresfehlbetrag) des Teilhaushalts	-18.954,64	-19.960	-21.330	-21.750	-21.750	-21.750
F 23	Saldo der ordentlichen u. außerordentlichen Ein- und Auszahlungen	-15.674,64	-18.290	-19.260	-19.130	-19.130	-19.130
F 34	Finanzmittelüberschuss/-fehlbetrag des Teilhaushalts	-15.674,64	-18.290	-19.260	-19.130	-19.130	-19.130
F 44	nachrichtlich: Ausgleich Finanzhaushalt	-15.674,64	-18.290	-19.260	-19.130	-19.130	-19.130

Ortsgemeinde Hergenroth

5.2 Produkthaushaltsbuch 2024

**Teilhaushalt 25
Soziales**

Teilergebnishaushalt Teilhaushalt 25 Soziales

Hergenroth

lfd.Nr.	Ergebnis- und Finanzhaushalt	Ergebnisse 2022 in €	Ansätze 2023 einschl. Nachträge in €	Ansatz 2024 in €	Planung 2025 in €	Planung 2026 in €	Planung 2027 in €
E 08	Summe der laufenden Erträge aus Verwaltungstätigkeit	0,00	0	0	0	0	0
E 12	- Zuwendungen, Umlagen und sonstige Transferaufwendungen	135,00	140	140	140	140	140
E 15	Summe der laufenden Aufwendungen aus Verwaltungstätigkeit	135,00	140	140	140	140	140
E 16	Laufendes Ergebnis aus Verwaltungstätigkeit	-135,00	-140	-140	-140	-140	-140
E 19	Saldo der Zins- und sonstigen Finanzerträge und - aufwendungen	0,00	0	0	0	0	0
E 20	Ordentliches Ergebnis	-135,00	-140	-140	-140	-140	-140
E 23	Jahresergebnis (Jahresüberschuss/Jahresfehlbetrag) des Teilhaushalts	-135,00	-140	-140	-140	-140	-140
F 23	Saldo der ordentlichen u. außerordentlichen Ein- und Auszahlungen	-135,00	-140	-140	-140	-140	-140
F 27	Summe der Einzahlungen aus Investitionstätigkeit	0,00	0	0	0	0	0
F 32	Summe der Auszahlungen aus Investitionstätigkeit	0,00	0	0	0	0	0
F 33	Saldo der Ein- und Auszahlungen aus Investitionstätigkeit	0,00	0	0	0	0	0
F 34	Finanzmittelüberschuss/-fehlbetrag des Teilhaushalts	-135,00	-140	-140	-140	-140	-140
F 38	Veränderung der Forderungen ggü der VG im Rahmen der EHK	0,00	0	0	0	0	0
F 39	Veränderung der Verbindlichkeiten ggü der VG im Rahmen der EHK	0,00	0	0	0	0	0
F 40	Saldo der Ein- und Auszahlungen aus Finanzierungstätigkeit	0,00	0	0	0	0	0
F 41	Saldo der durchlaufenden Gelder	0,00	0	0	0	0	0
F 42	Verwendung Finanzmittelüberschuss/ Deckung Finanzmittelfehlbetrag	0,00	0	0	0	0	0
F 43	Veränderung der liquiden Mittel (einschließlich durchlaufender Gelder)	0,00	0	0	0	0	0
F 44	nachrichtlich: Ausgleich Finanzhaushalt	-135,00	-140	-140	-140	-140	-140

Teilergebnishaushalt Produkt 3310 Förderung von Trägern der Wohlfahrtspflege

Hergenroth

lfd.Nr.	Ergebnis- und Finanzhaushalt	Ergebnisse 2022 in €	Ansätze 2023 einschl. Nachträge in €	Ansatz 2024 in €	Planung 2025 in €	Planung 2026 in €	Planung 2027 in €
E 08	Summe der laufenden Erträge aus Verwaltungstätigkeit	0,00	0	0	0	0	0
E 12	- Zuwendungen, Umlagen und sonstige Transferaufwendungen	135,00	140	140	140	140	140
54190000	Zuwendungen an übrige Bereiche	135,00	140	140	140	140	140
E 15	Summe der laufenden Aufwendungen aus Verwaltungstätigkeit	135,00	140	140	140	140	140
E 16	Laufendes Ergebnis aus Verwaltungstätigkeit	-135,00	-140	-140	-140	-140	-140
E 20	Ordentliches Ergebnis	-135,00	-140	-140	-140	-140	-140
E 23	Jahresergebnis (Jahresüberschuss/Jahresfehlbetrag) des Teilhaushalts	-135,00	-140	-140	-140	-140	-140
F 23	Saldo der ordentlichen u. außerordentlichen Ein- und Auszahlungen	-135,00	-140	-140	-140	-140	-140
F 34	Finanzmittelüberschuss/-fehlbetrag des Teilhaushalts	-135,00	-140	-140	-140	-140	-140
F 44	nachrichtlich: Ausgleich Finanzhaushalt	-135,00	-140	-140	-140	-140	-140

Ortsgemeinde Hergenroth

5.3 Produkthaushaltsbuch 2024

**Teilhaushalt 35
Kindertagesstätten, Jugend und Kultur**

Teilergebnishaushalt Teilhaushalt 35 Kindertagesstätten, Jugend und Kultur

Hergenroth

lfd.Nr.	Ergebnis- und Finanzhaushalt	Ergebnisse 2022 in €	Ansätze 2023 einschl. Nachträge in €	Ansatz 2024 in €	Planung 2025 in €	Planung 2026 in €	Planung 2027 in €
E 02	+ Zuwendungen, allgemeine Umlagen und sonstige Transfererträge	0,00	1.730	1.730	1.730	1.730	1.730
E 04	+ Öffentlich-rechtliche Leistungsentgelte	2.145,80	1.600	1.800	1.800	1.800	1.800
E 05	+ Privatrechtliche Leistungsentgelte	5.013,10	5.010	5.710	5.710	5.710	5.710
E 06	+ Kostenerstattungen und Kostenumlagen	310,00	310	310	310	310	310
E 08	Summe der laufenden Erträge aus Verwaltungstätigkeit	7.468,90	8.650	9.550	9.550	9.550	9.550
E 09	- Personal - und Versorgungsaufwendungen	6.186,34	6.750	7.600	7.600	7.600	7.600
E 10	- Aufwendungen für Sach- und Dienstleistungen	22.498,29	21.470	25.440	17.440	17.440	17.440
E 11	- Abschreibungen	0,00	10.780	10.780	10.050	9.580	9.560
E 12	- Zuwendungen, Umlagen und sonstige Transferaufwendungen	19.775,02	27.000	27.100	28.430	29.280	30.160
E 14	- Sonstige laufende Aufwendungen	3.015,27	4.580	4.580	4.580	4.580	4.580
E 15	Summe der laufenden Aufwendungen aus Verwaltungstätigkeit	51.474,92	70.580	75.500	68.100	68.480	69.340
E 16	Laufendes Ergebnis aus Verwaltungstätigkeit	-44.006,02	-61.930	-65.950	-58.550	-58.930	-59.790
E 19	Saldo der Zins- und sonstigen Finanzerträge und -aufwendungen	0,00	0	0	0	0	0
E 20	Ordentliches Ergebnis	-44.006,02	-61.930	-65.950	-58.550	-58.930	-59.790
E 23	Jahresergebnis (Jahresüberschuss/Jahresfehlbetrag) des Teilhaushalts	-44.006,02	-61.930	-65.950	-58.550	-58.930	-59.790
F 23	Saldo der ordentlichen u. außerordentlichen Ein- und Auszahlungen	-42.737,87	-52.880	-56.900	-50.230	-51.080	-51.960
F 27	Summe der Einzahlungen aus Investitionstätigkeit	0,00	0	0	0	0	0
F 28	- Auszahlungen für immaterielle Vermögensgegenstände	2.128,71	8.300	1.600	0	0	0
F 32	Summe der Auszahlungen aus Investitionstätigkeit	2.128,71	8.300	1.600	0	0	0
F 33	Saldo der Ein- und Auszahlungen aus Investitionstätigkeit	-2.128,71	-8.300	-1.600	0	0	0
F 34	Finanzmittelüberschuss/-fehlbetrag des Teilhaushalts	-44.866,58	-61.180	-58.500	-50.230	-51.080	-51.960
F 38	Veränderung der Forderungen ggü der VG im Rahmen der EHK	0,00	0	0	0	0	0
F 39	Veränderung der Verbindlichkeiten ggü der VG im Rahmen der EHK	0,00	0	0	0	0	0
F 40	Saldo der Ein- und Auszahlungen aus Finanzierungstätigkeit	0,00	0	0	0	0	0
F 41	Saldo der durchlaufenden Gelder	0,00	0	0	0	0	0
F 42	Verwendung Finanzmittelüberschuss/ Deckung Finanzmittelfehlbetrag	0,00	0	0	0	0	0
F 43	Veränderung der liquiden Mittel (einschließlich durchlaufender Gelder)	0,00	0	0	0	0	0
F 44	nachrichtlich: Ausgleich Finanzhaushalt	-42.737,87	-52.880	-56.900	-50.230	-51.080	-51.960

Teilergebnishaushalt Produkt 2811 Heimat- und sonstige Kulturpflege

Hergenroth

lfd.Nr.	Ergebnis- und Finanzhaushalt	Ergebnisse 2022 in €	Ansätze 2023 einschl. Nachträge in €	Ansatz 2024 in €	Planung 2025 in €	Planung 2026 in €	Planung 2027 in €
E 08	Summe der laufenden Erträge aus Verwaltungstätigkeit	0,00	0	0	0	0	0
E 14	- Sonstige laufende Aufwendungen	979,40	2.200	2.200	2.200	2.200	2.200
56390000	Sonstige Geschäftsaufwendungen	979,40	2.200	2.200	2.200	2.200	2.200
E 15	Summe der laufenden Aufwendungen aus Verwaltungstätigkeit	979,40	2.200	2.200	2.200	2.200	2.200
E 16	Laufendes Ergebnis aus Verwaltungstätigkeit	-979,40	-2.200	-2.200	-2.200	-2.200	-2.200
E 20	Ordentliches Ergebnis	-979,40	-2.200	-2.200	-2.200	-2.200	-2.200
E 23	Jahresergebnis (Jahresüberschuss/Jahresfehlbetrag) des Teilhaushalts	-979,40	-2.200	-2.200	-2.200	-2.200	-2.200
F 23	Saldo der ordentlichen u. außerordentlichen Ein- und Auszahlungen	-625,78	-2.200	-2.200	-2.200	-2.200	-2.200
F 34	Finanzmittelüberschuss/-fehlbetrag des Teilhaushalts	-625,78	-2.200	-2.200	-2.200	-2.200	-2.200
F 44	nachrichtlich: Ausgleich Finanzhaushalt	-625,78	-2.200	-2.200	-2.200	-2.200	-2.200

Teilergebnishaushalt Produkt 3650 Tageseinrichtungen für Kinder

Hergenroth

lfd.Nr.	Ergebnis- und Finanzhaushalt	Ergebnisse 2022 in €	Ansätze 2023 einschl. Nachträge in €	Ansatz 2024 in €	Planung 2025 in €	Planung 2026 in €	Planung 2027 in €
E 08	Summe der laufenden Erträge aus Verwaltungstätigkeit	0,00	0	0	0	0	0
E 11	- Abschreibungen	0,00	840	840	800	760	740
53220000	AfA immat. VG aus gel. zweckgeb. Zuwendungen	0,00	30	30	30	30	30
53230000	AfA immat. VG aus gel. Zuw. als Nutzungsber.	0,00	810	810	770	730	710
E 12	- Zuwendungen, Umlagen und sonstige Transferaufwendungen	19.775,02	27.000	27.100	28.430	29.280	30.160
54144000	Zuwendungen an Zweckverbände	19.775,02	27.000	27.100	28.430	29.280	30.160
E 15	Summe der laufenden Aufwendungen aus Verwaltungstätigkeit	19.775,02	27.840	27.940	29.230	30.040	30.900
E 16	Laufendes Ergebnis aus Verwaltungstätigkeit	-19.775,02	-27.840	-27.940	-29.230	-30.040	-30.900
E 20	Ordentliches Ergebnis	-19.775,02	-27.840	-27.940	-29.230	-30.040	-30.900
E 23	Jahresergebnis (Jahresüberschuss/Jahresfehlbetrag) des Teilhaushalts	-19.775,02	-27.840	-27.940	-29.230	-30.040	-30.900
F 23	Saldo der ordentlichen u. außerordentlichen Ein- und Auszahlungen	-17.260,86	-27.000	-27.100	-28.430	-29.280	-30.160
F 28	- Auszahlungen für Immaterielle Vermögensgegenstände	2.128,71	8.300	1.600	0	0	0
78144000	Investitionszuwendungen an Zweckverbände	0,00	8.300	1.600	0	0	0
78420000	Auszahlungen aus gel. Zuwendungen als Nutzungsber.	148,51	0	0	0	0	0
78440000	Ausz.für Anz.auf immaterielle Vermögensgegenstände	1.980,20	0	0	0	0	0
F 32	Summe der Auszahlungen aus Investitionstätigkeit	2.128,71	8.300	1.600	0	0	0
F 33	Saldo der Ein- und Auszahlungen aus Investitionstätigkeit	-2.128,71	-8.300	-1.600	0	0	0
F 34	Finanzmittelüberschuss/-fehlbetrag des Teilhaushalts	-19.389,57	-35.300	-28.700	-28.430	-29.280	-30.160
F 44	nachrichtlich: Ausgleich Finanzhaushalt	-17.260,86	-27.000	-27.100	-28.430	-29.280	-30.160

Teilergebnishaushalt Produkt 3661 Kinderspielplätze, Jugendräume

Hergenroth

lfd.Nr.	Ergebnis- und Finanzhaushalt	Ergebnisse 2022 in €	Ansätze 2023 einschl. Nachträge in €	Ansatz 2024 in €	Planung 2025 in €	Planung 2026 in €	Planung 2027 in €
E 08	Summe der laufenden Erträge aus Verwaltungstätigkeit	0,00	0	0	0	0	0
E 10	- Aufwendungen für Sach- und Dienstleistungen	49,69	700	2.500	700	700	700
52312000	Unterhaltung der Außenanlagen	0,00	200	2.000	200	200	200
52380000	Unterhaltung geringwertige Geräte u. Ausstattung	49,69	500	500	500	500	500
E 11	- Abschreibungen	0,00	640	640	110	0	0
53852000	Geschäftsausstattung	0,00	640	640	110	0	0
E 15	Summe der laufenden Aufwendungen aus Verwaltungstätigkeit	49,69	1.340	3.140	810	700	700
E 16	Laufendes Ergebnis aus Verwaltungstätigkeit	-49,69	-1.340	-3.140	-810	-700	-700
E 20	Ordentliches Ergebnis	-49,69	-1.340	-3.140	-810	-700	-700
E 23	Jahresergebnis (Jahresüberschuss/Jahresfehlbetrag) des Teilhaushalts	-49,69	-1.340	-3.140	-810	-700	-700
F 23	Saldo der ordentlichen u. außerordentlichen Ein- und Auszahlungen	-49,69	-700	-2.500	-700	-700	-700
F 34	Finanzmittelüberschuss/-fehlbetrag des Teilhaushalts	-49,69	-700	-2.500	-700	-700	-700
F 44	nachrichtlich: Ausgleich Finanzhaushalt	-49,69	-700	-2.500	-700	-700	-700

Teilergebnishaushalt Produkt 5510 Öffentliches Grün, Landschaftsbau

Hergenroth

lfd.Nr.	Ergebnis- und Finanzhaushalt	Ergebnisse 2022 in €	Ansätze 2023 einschl. Nachträge in €	Ansatz 2024 in €	Planung 2025 in €	Planung 2026 in €	Planung 2027 in €
E 06	+ Kostenerstattungen und Kostenumlagen	30,00	30	30	30	30	30
44243000	Kostenerstattungen von Gemeinden	30,00	30	30	30	30	30
E 08	Summe der laufenden Erträge aus Verwaltungstätigkeit	30,00	30	30	30	30	30
E 09	- Personal - und Versorgungsaufwendungen	5.195,24	5.300	6.150	6.150	6.150	6.150
50221000	Vergütungen Arbeitnehmer	3.987,45	4.000	4.500	4.500	4.500	4.500
50420000	Beiträge zur gesetzlichen SV für Arbeitnehmer	1.128,04	1.200	1.500	1.500	1.500	1.500
50900000	Pausch. Lohnsteuer (auch Zahl. über Knappschaft)	79,75	100	150	150	150	150
E 10	- Aufwendungen für Sach- und Dienstleistungen	10.154,69	3.750	3.500	1.800	1.800	1.800
52240000	Abfall	0,00	1.950	500	500	500	500
52320000	Bewirtschaftungskosten	0,00	500	500	500	500	500
52338000	Unterhaltung der Straßen, Wege und Plätze	27,43	500	500	500	500	500
52380000	Unterhaltung geringwertige Geräte u. Ausstattung	29,63	300	2.000	300	300	300
52910000	Sonst. Aufwendungen für Sachleistungen	0,00	500	0	0	0	0
52920000	Sonst. Aufwendungen für Dienstleistungen	10.097,63	0	0	0	0	0
E 11	- Abschreibungen	0,00	1.630	1.630	1.630	1.630	1.630
53810000	Abschreibungen auf Fahrzeuge	0,00	1.630	1.630	1.630	1.630	1.630
E 15	Summe der laufenden Aufwendungen aus Verwaltungstätigkeit	15.349,93	10.680	11.280	9.580	9.580	9.580
E 16	Laufendes Ergebnis aus Verwaltungstätigkeit	-15.319,93	-10.650	-11.250	-9.550	-9.550	-9.550
E 20	Ordentliches Ergebnis	-15.319,93	-10.650	-11.250	-9.550	-9.550	-9.550
E 23	Jahresergebnis (Jahresüberschuss/Jahresfehlbetrag) des Teilhaushalts	-15.319,93	-10.650	-11.250	-9.550	-9.550	-9.550
F 23	Saldo der ordentlichen u. außerordentlichen Ein- und Auszahlungen	-15.319,93	-9.020	-9.620	-7.920	-7.920	-7.920
F 34	Finanzmittelüberschuss/-fehlbetrag des Teilhaushalts	-15.319,93	-9.020	-9.620	-7.920	-7.920	-7.920
F 44	nachrichtlich: Ausgleich Finanzhaushalt	-15.319,93	-9.020	-9.620	-7.920	-7.920	-7.920

Teilergebnishaushalt Produkt 5731 Kommunale allgemeine Einrichtungen und Unternehmen

Hergenroth

lfd.Nr.	Ergebnis- und Finanzhaushalt	Ergebnisse 2022 in €	Ansätze 2023 einschl. Nachträge in €	Ansatz 2024 in €	Planung 2025 in €	Planung 2026 in €	Planung 2027 in €
E 02	+ Zuwendungen, allgemeine Umlagen und sonstige Transfererträge	0,00	1.730	1.730	1.730	1.730	1.730
41510000	Sonderposten aus Zuwendungen	0,00	1.730	1.730	1.730	1.730	1.730
E 04	+ Öffentlich-rechtliche Leistungsentgelte	2.145,80	1.600	1.800	1.800	1.800	1.800
43210000	Entgelte für die Benutzung von öffentl.Einrichtg. u. für wirtschaftl. Dienstleistg.	2.145,80	1.600	1.800	1.800	1.800	1.800
E 05	+ Privatrechtliche Leistungsentgelte	5.013,10	5.010	5.710	5.710	5.710	5.710
44121000	Mieten	3.420,00	3.420	3.420	3.420	3.420	3.420
44121100	Betriebskosten (allgemein)	933,10	930	1.210	1.210	1.210	1.210
44121200	Betriebskosten (Heizkosten)	660,00	660	1.080	1.080	1.080	1.080
E 06	+ Kostenerstattungen und Kostenumlagen	280,00	280	280	280	280	280
44243000	Kostenerstattungen von Gemeinden	280,00	280	280	280	280	280
E 08	Summe der laufenden Erträge aus Verwaltungstätigkeit	7.438,90	8.620	9.520	9.520	9.520	9.520
E 09	- Personal - und Versorgungsaufwendungen	991,10	1.450	1.450	1.450	1.450	1.450
50221000	Vergütungen Arbeitnehmer	760,67	1.000	1.000	1.000	1.000	1.000
50420000	Beiträge zur gesetzlichen SV für Arbeitnehmer	215,20	400	400	400	400	400
50900000	Pausch. Lohnsteuer (auch Zahl. über Knappschaft)	15,23	50	50	50	50	50
E 10	- Aufwendungen für Sach- und Dienstleistungen	12.293,91	17.020	19.440	14.940	14.940	14.940
52210000	Stromkosten	751,78	1.700	1.600	1.600	1.600	1.600
52221000	Heizöl	6.435,99	7.000	7.000	7.000	7.000	7.000
52230000	Wasser / Abwasser	1.750,42	2.100	2.100	2.100	2.100	2.100
52240000	Abfall	310,50	320	340	340	340	340
52312000	Unterhaltung der Außenanlagen	20,30	300	300	300	300	300
52313000	Unterhaltung der Gebäude	2.742,45	4.000	6.500	2.000	2.000	2.000
52320000	Bewirtschaftungskosten	219,99	600	600	600	600	600
52380000	Unterhaltung geringwertige Geräte u. Ausstattung	62,48	500	500	500	500	500
52920000	Sonst. Aufwendungen für Dienstleistungen	0,00	500	500	500	500	500
E 11	- Abschreibungen	0,00	7.670	7.670	7.510	7.190	7.190
53490000	mit sonstigen Gebäuden	0,00	5.870	5.870	5.870	5.870	5.870
53580000	Straßen, Wege, Plätze und Verkehrslenkg.anlagen	0,00	1.320	1.320	1.320	1.320	1.320
53852000	Geschäftsausstattung	0,00	480	480	320	0	0
E 14	- Sonstige laufende Aufwendungen	2.035,87	2.380	2.380	2.380	2.380	2.380
56346000	Rundfunk- und Fernsehgebühren	74,89	80	80	80	80	80
56411000	Gebäudeversicherungen	1.960,98	2.300	2.300	2.300	2.300	2.300
E 15	Summe der laufenden Aufwendungen aus Verwaltungstätigkeit	15.320,88	28.520	30.940	26.280	25.960	25.960
E 16	Laufendes Ergebnis aus Verwaltungstätigkeit	-7.881,98	-19.900	-21.420	-16.760	-16.440	-16.440
E 20	Ordentliches Ergebnis	-7.881,98	-19.900	-21.420	-16.760	-16.440	-16.440
E 23	Jahresergebnis (Jahresüberschuss/Jahresfehlbetrag) des Teilhaushalts	-7.881,98	-19.900	-21.420	-16.760	-16.440	-16.440
F 23	Saldo der ordentlichen u. außerordentlichen Ein- und Auszahlungen	-9.481,61	-13.960	-15.480	-10.980	-10.980	-10.980
F 34	Finanzmittelüberschuss/-fehlbetrag des Teilhaushalts	-9.481,61	-13.960	-15.480	-10.980	-10.980	-10.980
F 44	nachrichtlich: Ausgleich Finanzhaushalt	-9.481,61	-13.960	-15.480	-10.980	-10.980	-10.980

Ortsgemeinde Hergenroth

5.4 Produkthaushaltsbuch 2024

**Teilhaushalt 40
Bauen, Umwelt und Tourismus**

Teilergebnishaushalt Teilhaushalt 40 Bauen, Umwelt und Tourismus

Hergenroth

lfd.Nr.	Ergebnis- und Finanzhaushalt	Ergebnisse 2022 in €	Ansätze 2023 einschl. Nachträge in €	Ansatz 2024 in €	Planung 2025 in €	Planung 2026 in €	Planung 2027 in €
E 02	+ Zuwendungen, allgemeine Umlagen und sonstige Transfererträge	0,00	3.130	3.130	3.130	3.130	3.130
E 04	+ Öffentlich-rechtliche Leistungsentgelte	1.963,00	5.090	6.210	1.910	1.910	1.900
E 06	+ Kostenerstattungen und Kostenumlagen	-237,37	0	0	0	0	0
E 07	+ Sonstige laufende Erträge	11.676,63	9.400	8.400	8.400	8.400	8.400
E 08	Summe der laufenden Erträge aus Verwaltungstätigkeit	13.402,26	17.620	17.740	13.440	13.440	13.430
E 09	- Personal - und Versorgungsaufwendungen	4.917,57	5.000	5.950	5.950	5.950	5.950
E 10	- Aufwendungen für Sach- und Dienstleistungen	53.367,62	64.850	43.900	30.900	32.900	30.900
E 11	- Abschreibungen	0,00	21.220	21.630	16.810	16.810	16.790
E 14	- Sonstige laufende Aufwendungen	3.446,59	7.880	10.290	890	890	890
E 15	Summe der laufenden Aufwendungen aus Verwaltungstätigkeit	61.731,78	98.950	81.770	54.550	56.550	54.530
E 16	Laufendes Ergebnis aus Verwaltungstätigkeit	-48.329,52	-81.330	-64.030	-41.110	-43.110	-41.100
E 19	Saldo der Zins- und sonstigen Finanzerträge und -aufwendungen	0,00	0	0	0	0	0
E 20	Ordentliches Ergebnis	-48.329,52	-81.330	-64.030	-41.110	-43.110	-41.100
E 23	Jahresergebnis (Jahresüberschuss/Jahresfehlbetrag) des Teilhaushalts	-48.329,52	-81.330	-64.030	-41.110	-43.110	-41.100
F 23	Saldo der ordentlichen u. außerordentlichen Ein- und Auszahlungen	-44.472,55	-67.830	-50.840	-28.440	-30.440	-28.440
F 25	+ Einzahlungen aus Beiträgen und ähnlichen Entgelten	1.403,00	89.490	89.490	1.000	1.000	1.000
F 27	Summe der Einzahlungen aus Investitionstätigkeit	1.403,00	89.490	89.490	1.000	1.000	1.000
F 29	- Auszahlungen für Sachanlagen	1.193,95	0	0	0	0	0
F 32	Summe der Auszahlungen aus Investitionstätigkeit	1.193,95	0	0	0	0	0
F 33	Saldo der Ein- und Auszahlungen aus Investitionstätigkeit	209,05	89.490	89.490	1.000	1.000	1.000
F 34	Finanzmittelüberschuss/-fehlbetrag des Teilhaushalts	-44.263,50	21.660	38.650	-27.440	-29.440	-27.440
F 38	Veränderung der Forderungen ggü der VG im Rahmen der EHK	0,00	0	0	0	0	0
F 39	Veränderung der Verbindlichkeiten ggü der VG im Rahmen der EHK	0,00	0	0	0	0	0
F 40	Saldo der Ein- und Auszahlungen aus Finanzierungstätigkeit	0,00	0	0	0	0	0
F 41	Saldo der durchlaufenden Gelder	0,00	0	0	0	0	0
F 42	Verwendung Finanzmittelüberschuss/ Deckung Finanzmittelfehlbetrag	0,00	0	0	0	0	0
F 43	Veränderung der liquiden Mittel (einschließlich durchlaufender Gelder)	0,00	0	0	0	0	0
F 44	nachrichtlich: Ausgleich Finanzhaushalt	-44.472,55	-67.830	-50.840	-28.440	-30.440	-28.440

Teilergebnishaushalt Produkt 1143 Bauhof

Hergenroth

lfd.Nr.	Ergebnis- und Finanzhaushalt	Ergebnisse 2022 in €	Ansätze 2023 einschl. Nachträge in €	Ansatz 2024 in €	Planung 2025 in €	Planung 2026 in €	Planung 2027 in €
E 08	Summe der laufenden Erträge aus Verwaltungstätigkeit	0,00	0	0	0	0	0
E 10	- Aufwendungen für Sach- und Dienstleistungen	385,86	1.000	1.000	1.000	1.000	1.000
52350000	Fahrzeugunterhaltung	385,86	1.000	1.000	1.000	1.000	1.000
E 14	- Sonstige laufende Aufwendungen	409,99	520	520	520	520	520
56419000	Sonstige Versicherungen	297,99	400	400	400	400	400
56820000	Kraftfahrzeugsteuer	112,00	120	120	120	120	120
E 15	Summe der laufenden Aufwendungen aus Verwaltungstätigkeit	795,85	1.520	1.520	1.520	1.520	1.520
E 16	Laufendes Ergebnis aus Verwaltungstätigkeit	-795,85	-1.520	-1.520	-1.520	-1.520	-1.520
E 20	Ordentliches Ergebnis	-795,85	-1.520	-1.520	-1.520	-1.520	-1.520
E 23	Jahresergebnis (Jahresüberschuss/Jahresfehlbetrag) des Teilhaushalts	-795,85	-1.520	-1.520	-1.520	-1.520	-1.520
F 23	Saldo der ordentlichen u. außerordentlichen Ein- und Auszahlungen	-795,85	-1.520	-1.520	-1.520	-1.520	-1.520
F 34	Finanzmittelüberschuss/-fehlbetrag des Teilhaushalts	-795,85	-1.520	-1.520	-1.520	-1.520	-1.520
F 44	nachrichtlich: Ausgleich Finanzhaushalt	-795,85	-1.520	-1.520	-1.520	-1.520	-1.520

Teilergebnishaushalt Produkt 5110 Räumliche Planungs- und Entwicklungsmaßnahmen

Hergenroth

lfd.Nr.	Ergebnis- und Finanzhaushalt	Ergebnisse 2022 in €	Ansätze 2023 einschl. Nachträge in €	Ansatz 2024 in €	Planung 2025 in €	Planung 2026 in €	Planung 2027 in €
E 08	Summe der laufenden Erträge aus Verwaltungstätigkeit	0,00	0	0	0	0	0
E 14	- Sonstige laufende Aufwendungen	2.713,74	7.000	9.400	0	0	0
56255000	Aufwend. für die Erstellung von Bebauungsplänen	2.713,74	7.000	7.000	0	0	0
56259000	Sonstige Sachverständigenkosten	0,00	0	2.400	0	0	0
E 15	Summe der laufenden Aufwendungen aus Verwaltungstätigkeit	2.713,74	7.000	9.400	0	0	0
E 16	Laufendes Ergebnis aus Verwaltungstätigkeit	-2.713,74	-7.000	-9.400	0	0	0
E 20	Ordentliches Ergebnis	-2.713,74	-7.000	-9.400	0	0	0
E 23	Jahresergebnis (Jahresüberschuss/Jahresfehlbetrag) des Teilhaushalts	-2.713,74	-7.000	-9.400	0	0	0
F 23	Saldo der ordentlichen u. außerordentlichen Ein- und Auszahlungen	-2.713,74	-7.000	-9.400	0	0	0
F 34	Finanzmittelüberschuss/-fehlbetrag des Teilhaushalts	-2.713,74	-7.000	-9.400	0	0	0
F 44	nachrichtlich: Ausgleich Finanzhaushalt	-2.713,74	-7.000	-9.400	0	0	0

Teilergebnishaushalt Produkt 5411 Gemeindestraßen

Hergenroth

lfd.Nr.	Ergebnis- und Finanzhaushalt	Ergebnisse 2022 in €	Ansätze 2023 einschl. Nachträge in €	Ansatz 2024 in €	Planung 2025 in €	Planung 2026 in €	Planung 2027 in €
E 02	+ Zuwendungen, allgemeine Umlagen und sonstige Transfererträge	0,00	3.130	3.130	3.130	3.130	3.130
41510000	Sonderposten aus Zuwendungen	0,00	3.130	3.130	3.130	3.130	3.130
E 04	+ Öffentlich-rechtliche Leistungsentgelte	0,00	4.420	4.410	110	110	110
43710000	Erträge a.d. Auflös.v.SoPo f.Beiträge u.ähnl.Entg.	0,00	4.420	4.410	110	110	110
E 06	+ Kostenerstattungen und Kostenumlagen	-237,37	0	0	0	0	0
44290000	Kostenerstattungen von übrigen Bereichen	-237,37	0	0	0	0	0
E 07	+ Sonstige laufende Erträge	11.676,63	9.400	8.400	8.400	8.400	8.400
46250000	Konzessionsabgaben	11.676,63	9.400	8.400	8.400	8.400	8.400
E 08	Summe der laufenden Erträge aus Verwaltungstätigkeit	11.439,26	16.950	15.940	11.640	11.640	11.640
E 10	- Aufwendungen für Sach- und Dienstleistungen	21.191,80	27.550	26.550	24.550	26.550	24.550
52210000	Stromkosten	1.642,85	4.000	3.000	3.000	3.000	3.000
52231000	Straßenoberflächenentwässerung	12.546,40	12.550	12.550	12.550	12.550	12.550
52338000	Unterhaltung der Straßen, Wege und Plätze	5.138,27	6.500	6.500	4.500	6.500	4.500
52380000	Unterhaltung geringwertige Geräte u. Ausstattung	122,57	500	500	500	500	500
52920000	Sonst. Aufwendungen für Dienstleistungen	1.741,71	4.000	4.000	4.000	4.000	4.000
E 11	- Abschreibungen	0,00	14.490	15.030	10.250	10.250	10.240
53230000	AfA immat. VG aus gel. Zuw. als Nutzungsber.	0,00	550	550	550	550	550
53490000	mit sonstigen Gebäuden	0,00	2.130	2.130	2.130	2.130	2.130
53580000	Straßen, Wege, Plätze und Verkehrslenk.anlagen	0,00	11.570	12.350	7.570	7.570	7.560
53820000	Maschinen und technische Anlagen	0,00	240	0	0	0	0
E 15	Summe der laufenden Aufwendungen aus Verwaltungstätigkeit	21.191,80	42.040	41.580	34.800	36.800	34.790
E 16	Laufendes Ergebnis aus Verwaltungstätigkeit	-9.752,54	-25.090	-25.640	-23.160	-25.160	-23.150
E 20	Ordentliches Ergebnis	-9.752,54	-25.090	-25.640	-23.160	-25.160	-23.150
E 23	Jahresergebnis (Jahresüberschuss/Jahresfehlbetrag) des Teilhaushalts	-9.752,54	-25.090	-25.640	-23.160	-25.160	-23.150
F 23	Saldo der ordentlichen u. außerordentlichen Ein- und Auszahlungen	-8.299,71	-18.150	-18.150	-16.150	-18.150	-16.150
F 25	+ Einzahlungen aus Beiträgen und ähnlichen Entgelten	0,00	88.490	88.490	0	0	0
68243000	Beiträge u. ähnliche Entgelte von Gemeinden	0,00	4.100	4.100	0	0	0
68259000	Beiträge u. ähnliche Entg. von übrigen Bereichen	0,00	84.390	84.390	0	0	0
F 27	Summe der Einzahlungen aus Investitionstätigkeit	0,00	88.490	88.490	0	0	0
F 29	- Auszahlungen für Sachanlagen	1.193,95	0	0	0	0	0
78533000	Baumaßnahmen (Infrastrukturvermögen)	1.193,95	0	0	0	0	0
F 32	Summe der Auszahlungen aus Investitionstätigkeit	1.193,95	0	0	0	0	0
F 33	Saldo der Ein- und Auszahlungen aus Investitionstätigkeit	-1.193,95	88.490	88.490	0	0	0
F 34	Finanzmittelüberschuss/-fehlbetrag des Teilhaushalts	-9.493,66	70.340	70.340	-16.150	-18.150	-16.150
F 44	nachrichtlich: Ausgleich Finanzhaushalt	-8.299,71	-18.150	-18.150	-16.150	-18.150	-16.150

Teilergebnishaushalt Kostenstelle 54110001 Gemeindestraßen

Hergenroth

lfd.Nr.	Ergebnis- und Finanzhaushalt	Ergebnisse 2022 in €	Ansätze 2023 einschl. Nachträge in €	Ansatz 2024 in €	Planung 2025 in €	Planung 2026 in €	Planung 2027 in €
E 02	+ Zuwendungen, allgemeine Umlagen und sonstige Transfererträge	0,00	3.130	3.130	3.130	3.130	3.130
41510000	Sonderposten aus Zuwendungen	0,00	3.130	3.130	3.130	3.130	3.130
E 04	+ Öffentlich-rechtliche Leistungsentgelte	0,00	4.420	4.410	110	110	110
43710000	Erträge a.d. Auflös.v.SoPo f.Beiträge u.ähnl.Entg.	0,00	4.420	4.410	110	110	110
E 07	+ Sonstige laufende Erträge	11.676,63	9.400	8.400	8.400	8.400	8.400
46250000	Konzessionsabgaben	11.676,63	9.400	8.400	8.400	8.400	8.400
E 08	Summe der laufenden Erträge aus Verwaltungstätigkeit	11.676,63	16.950	15.940	11.640	11.640	11.640
E 10	- Aufwendungen für Sach- und Dienstleistungen	15.202,27	18.550	18.550	18.550	18.550	18.550
52231000	Straßenoberflächenentwässerung	12.546,40	12.550	12.550	12.550	12.550	12.550
52338000	Unterhaltung der Straßen, Wege und Plätze	791,59	1.500	1.500	1.500	1.500	1.500
52380000	Unterhaltung geringwertige Geräte u. Ausstattung	122,57	500	500	500	500	500
52920000	Sonst. Aufwendungen für Dienstleistungen	1.741,71	4.000	4.000	4.000	4.000	4.000
E 11	- Abschreibungen	0,00	12.320	12.080	7.300	7.300	7.300
53230000	AfA immat. VG aus gel. Zuw. als Nutzungsber.	0,00	550	550	550	550	550
53490000	mit sonstigen Gebäuden	0,00	2.130	2.130	2.130	2.130	2.130
53580000	Straßen, Wege, Plätze und Verkehrslenkg.anlagen	0,00	9.400	9.400	4.620	4.620	4.620
53820000	Maschinen und technische Anlagen	0,00	240	0	0	0	0
E 15	Summe der laufenden Aufwendungen aus Verwaltungstätigkeit	15.202,27	30.870	30.630	25.850	25.850	25.850
E 16	Laufendes Ergebnis aus Verwaltungstätigkeit	-3.525,64	-13.920	-14.690	-14.210	-14.210	-14.210
E 20	Ordentliches Ergebnis	-3.525,64	-13.920	-14.690	-14.210	-14.210	-14.210
E 23	Jahresergebnis (Jahresüberschuss/Jahresfehlbetrag) des Teilhaushalts	-3.525,64	-13.920	-14.690	-14.210	-14.210	-14.210
F 23	Saldo der ordentlichen u. außerordentlichen Ein- und Auszahlungen	-2.028,55	-9.150	-10.150	-10.150	-10.150	-10.150
F 25	+ Einzahlungen aus Beiträgen und ähnlichen Entgelten	0,00	88.490	88.490	0	0	0
68243000	Beiträge u. ähnliche Entgelte von Gemeinden	0,00	4.100	4.100	0	0	0
68259000	Beiträge u. ähnliche Entg. von übrigen Bereichen	0,00	84.390	84.390	0	0	0
F 27	Summe der Einzahlungen aus Investitionstätigkeit	0,00	88.490	88.490	0	0	0
F 29	- Auszahlungen für Sachanlagen	1.193,95	0	0	0	0	0
78533000	Baumaßnahmen (Infrastrukturvermögen)	1.193,95	0	0	0	0	0
F 32	Summe der Auszahlungen aus Investitionstätigkeit	1.193,95	0	0	0	0	0
F 33	Saldo der Ein- und Auszahlungen aus Investitionstätigkeit	-1.193,95	88.490	88.490	0	0	0
F 34	Finanzmittelüberschuss/-fehlbetrag des Teilhaushalts	-3.222,50	79.340	78.340	-10.150	-10.150	-10.150
F 44	nachrichtlich: Ausgleich Finanzhaushalt	-2.028,55	-9.150	-10.150	-10.150	-10.150	-10.150

Teilergebnishaushalt Kostenstelle 54110002 Straßenbeleuchtung

Hergenroth

lfd.Nr.	Ergebnis- und Finanzhaushalt	Ergebnisse 2022 in €	Ansätze 2023 einschl. Nachträge in €	Ansatz 2024 in €	Planung 2025 in €	Planung 2026 in €	Planung 2027 in €
E 06	+ Kostenerstattungen und Kostenumlagen	-237,37	0	0	0	0	0
44290000	Kostenerstattungen von übrigen Bereichen	-237,37	0	0	0	0	0
E 08	Summe der laufenden Erträge aus Verwaltungstätigkeit	-237,37	0	0	0	0	0
E 10	- Aufwendungen für Sach- und Dienstleistungen	5.989,53	9.000	8.000	6.000	8.000	6.000
52210000	Stromkosten	1.642,85	4.000	3.000	3.000	3.000	3.000
52338000	Unterhaltung der Straßen, Wege und Plätze	4.346,68	5.000	5.000	3.000	5.000	3.000
E 11	- Abschreibungen	0,00	2.170	2.950	2.950	2.950	2.940
53580000	Straßen, Wege, Plätze und Verkehrslenkq.anlagen	0,00	2.170	2.950	2.950	2.950	2.940
E 15	Summe der laufenden Aufwendungen aus Verwaltungstätigkeit	5.989,53	11.170	10.950	8.950	10.950	8.940
E 16	Laufendes Ergebnis aus Verwaltungstätigkeit	-6.226,90	-11.170	-10.950	-8.950	-10.950	-8.940
E 20	Ordentliches Ergebnis	-6.226,90	-11.170	-10.950	-8.950	-10.950	-8.940
E 23	Jahresergebnis (Jahresüberschuss/Jahresfehlbetrag) des Teilhaushalts	-6.226,90	-11.170	-10.950	-8.950	-10.950	-8.940
F 23	Saldo der ordentlichen u. außerordentlichen Ein- und Auszahlungen	-6.271,16	-9.000	-8.000	-6.000	-8.000	-6.000
F 34	Finanzmittelüberschuss/-fehlbetrag des Teilhaushalts	-6.271,16	-9.000	-8.000	-6.000	-8.000	-6.000
F 44	nachrichtlich: Ausgleich Finanzhaushalt	-6.271,16	-9.000	-8.000	-6.000	-8.000	-6.000

Teilergebnishaushalt Produkt 5530 Friedhofs- und Bestattungswesen

Hergenroth

lfd.Nr.	Ergebnis- und Finanzhaushalt	Ergebnisse 2022 in €	Ansätze 2023 einschl. Nachträge in €	Ansatz 2024 in €	Planung 2025 in €	Planung 2026 in €	Planung 2027 in €
E 04	+ Öffentlich-rechtliche Leistungsentgelte	1.963,00	670	1.800	1.800	1.800	1.790
43224000	Entgelte für das Bestattungswesen	1.963,00	500	900	900	900	900
43910000	Erträge a.d.Auflös.v.SoPo für Grabnutzungsentgelte	0,00	170	900	900	900	890
E 08	Summe der laufenden Erträge aus Verwaltungstätigkeit	1.963,00	670	1.800	1.800	1.800	1.790
E 09	- Personal - und Versorgungsaufwendungen	4.917,57	5.000	5.950	5.950	5.950	5.950
50221000	Vergütungen Arbeitnehmer	3.774,30	3.800	4.500	4.500	4.500	4.500
50420000	Beiträge zur gesetzlichen SV für Arbeitnehmer	1.067,78	1.100	1.300	1.300	1.300	1.300
50900000	Pausch. Lohnsteuer (auch Zahl. über Knappschaft)	75,49	100	150	150	150	150
E 10	- Aufwendungen für Sach- und Dienstleistungen	3.240,31	2.800	3.350	3.350	3.350	3.350
52210000	Stromkosten	98,82	200	200	200	200	200
52230000	Wasser / Abwasser	189,75	300	300	300	300	300
52312000	Unterhaltung der Außenanlagen	232,87	500	500	500	500	500
52313000	Unterhaltung der Gebäude	710,15	500	500	500	500	500
52320000	Bewirtschaftungskosten	0,00	0	50	50	50	50
52380000	Unterhaltung geringwertige Geräte u. Ausstattung	254,66	300	300	300	300	300
52910000	Sonst. Aufwendungen für Sachleistungen	0,00	1.000	0	0	0	0
52920000	Sonst. Aufwendungen für Dienstleistungen	1.754,06	0	1.500	1.500	1.500	1.500
E 11	- Abschreibungen	0,00	6.730	6.600	6.560	6.560	6.550
53490000	mit sonstigen Gebäuden	0,00	270	270	270	270	270
53530000	Stromversorgungsanlagen	0,00	680	680	680	680	670
53550000	Wasserversorgungsanlagen	0,00	150	150	150	150	150
53580000	Straßen, Wege, Plätze und Verkehrslenkg.anlagen	0,00	5.460	5.460	5.460	5.460	5.460
53820000	Maschinen und technische Anlagen	0,00	170	40	0	0	0
E 14	- Sonstige laufende Aufwendungen	100,86	110	120	120	120	120
56414000	Unfallversicherungen	100,86	110	120	120	120	120
E 15	Summe der laufenden Aufwendungen aus Verwaltungstätigkeit	8.258,74	14.640	16.020	15.980	15.980	15.970
E 16	Laufendes Ergebnis aus Verwaltungstätigkeit	-6.295,74	-13.970	-14.220	-14.180	-14.180	-14.180
E 20	Ordentliches Ergebnis	-6.295,74	-13.970	-14.220	-14.180	-14.180	-14.180
E 23	Jahresergebnis (Jahresüberschuss/Jahresfehlbetrag) des Teilhaushalts	-6.295,74	-13.970	-14.220	-14.180	-14.180	-14.180
F 23	Saldo der ordentlichen u. außerordentlichen Ein- und Auszahlungen	-6.913,31	-7.410	-8.520	-8.520	-8.520	-8.520
F 25	+ Einzahlungen aus Beiträgen und ähnlichen Entgelten	1.403,00	1.000	1.000	1.000	1.000	1.000
68270000	Grabnutzungsentgelte	1.403,00	1.000	1.000	1.000	1.000	1.000
F 27	Summe der Einzahlungen aus Investitionstätigkeit	1.403,00	1.000	1.000	1.000	1.000	1.000
F 33	Saldo der Ein- und Auszahlungen aus Investitionstätigkeit	1.403,00	1.000	1.000	1.000	1.000	1.000
F 34	Finanzmittelüberschuss/-fehlbetrag des Teilhaushalts	-5.510,31	-6.410	-7.520	-7.520	-7.520	-7.520
F 44	nachrichtlich: Ausgleich Finanzhaushalt	-6.913,31	-7.410	-8.520	-8.520	-8.520	-8.520

Teilergebnishaushalt Produkt 5559 Feldwege, Landwirtschaftswege, Wirtschaftswege

Hergenroth

lfd.Nr.	Ergebnis- und Finanzhaushalt	Ergebnisse 2022 in €	Ansätze 2023 einschl. Nachträge in €	Ansatz 2024 in €	Planung 2025 in €	Planung 2026 in €	Planung 2027 in €
E 08	Summe der laufenden Erträge aus Verwaltungstätigkeit	0,00	0	0	0	0	0
E 10	- Aufwendungen für Sach- und Dienstleistungen	28.549,65	33.500	13.000	2.000	2.000	2.000
52338000	Unterhaltung der Straßen, Wege und Plätze	27.454,85	33.500	5.000	1.000	1.000	1.000
52920000	Sonst. Aufwendungen für Dienstleistungen	1.094,80	0	8.000	1.000	1.000	1.000
E 15	Summe der laufenden Aufwendungen aus Verwaltungstätigkeit	28.549,65	33.500	13.000	2.000	2.000	2.000
E 16	Laufendes Ergebnis aus Verwaltungstätigkeit	-28.549,65	-33.500	-13.000	-2.000	-2.000	-2.000
E 20	Ordentliches Ergebnis	-28.549,65	-33.500	-13.000	-2.000	-2.000	-2.000
E 23	Jahresergebnis (Jahresüberschuss/Jahresfehlbetrag) des Teilhaushalts	-28.549,65	-33.500	-13.000	-2.000	-2.000	-2.000
F 23	Saldo der ordentlichen u. außerordentlichen Ein- und Auszahlungen	-25.527,94	-33.500	-13.000	-2.000	-2.000	-2.000
F 34	Finanzmittelüberschuss/-fehlbetrag des Teilhaushalts	-25.527,94	-33.500	-13.000	-2.000	-2.000	-2.000
F 44	nachrichtlich: Ausgleich Finanzhaushalt	-25.527,94	-33.500	-13.000	-2.000	-2.000	-2.000

Teilergebnishaushalt Produkt 5750 Tourismusförderung

Hergenroth

lfd.Nr.	Ergebnis- und Finanzhaushalt	Ergebnisse 2022 in €	Ansätze 2023 einschl. Nachträge in €	Ansatz 2024 in €	Planung 2025 in €	Planung 2026 in €	Planung 2027 in €
E 08	Summe der laufenden Erträge aus Verwaltungstätigkeit	0,00	0	0	0	0	0
E 14	- Sonstige laufende Aufwendungen	222,00	250	250	250	250	250
56430000	Sonstige Beiträge	222,00	250	250	250	250	250
E 15	Summe der laufenden Aufwendungen aus Verwaltungstätigkeit	222,00	250	250	250	250	250
E 16	Laufendes Ergebnis aus Verwaltungstätigkeit	-222,00	-250	-250	-250	-250	-250
E 20	Ordentliches Ergebnis	-222,00	-250	-250	-250	-250	-250
E 23	Jahresergebnis (Jahresüberschuss/Jahresfehlbetrag) des Teilhaushalts	-222,00	-250	-250	-250	-250	-250
F 23	Saldo der ordentlichen u. außerordentlichen Ein- und Auszahlungen	-222,00	-250	-250	-250	-250	-250
F 34	Finanzmittelüberschuss/-fehlbetrag des Teilhaushalts	-222,00	-250	-250	-250	-250	-250
F 44	nachrichtlich: Ausgleich Finanzhaushalt	-222,00	-250	-250	-250	-250	-250

Ortsgemeinde Hergenroth

5.5 Produkthaushaltsbuch 2024

**Teilhaushalt 50
Finanzen**

Teilergebnishaushalt Teilhaushalt 50 Finanzen

Hergenroth

lfd.Nr.	Ergebnis- und Finanzhaushalt	Ergebnisse 2022 in €	Ansätze 2023 einschl. Nachträge in €	Ansatz 2024 in €	Planung 2025 in €	Planung 2026 in €	Planung 2027 in €
E 02	+ Zuwendungen, allgemeine Umlagen und sonstige Transfererträge	11.951,00	41.170	4.760	170	170	170
E 04	+ Öffentlich-rechtliche Leistungsentgelte	3.456,00	800	800	800	800	800
E 05	+ Privatrechtliche Leistungsentgelte	72.246,15	51.040	40.050	40.050	40.050	40.050
E 07	+ Sonstige laufende Erträge	108.997,90	0	0	0	0	0
E 08	Summe der laufenden Erträge aus Verwaltungstätigkeit	196.651,05	93.010	45.610	41.020	41.020	41.020
E 10	- Aufwendungen für Sach- und Dienstleistungen	27.986,66	69.650	31.000	28.000	28.000	28.000
E 11	- Abschreibungen	0,00	180	180	180	180	170
E 14	- Sonstige laufende Aufwendungen	3.394,83	3.840	3.690	3.690	3.690	3.690
E 15	Summe der laufenden Aufwendungen aus Verwaltungstätigkeit	31.381,49	73.670	34.870	31.870	31.870	31.860
E 16	Laufendes Ergebnis aus Verwaltungstätigkeit	165.269,56	19.340	10.740	9.150	9.150	9.160
E 19	Saldo der Zins- und sonstigen Finanzerträge und -aufwendungen	0,00	0	0	0	0	0
E 20	Ordentliches Ergebnis	165.269,56	19.340	10.740	9.150	9.150	9.160
E 23	Jahresergebnis (Jahresüberschuss/Jahresfehlbetrag) des Teilhaushalts	165.269,56	19.340	10.740	9.150	9.150	9.160
F 23	Saldo der ordentlichen u. außerordentlichen Ein- und Auszahlungen	246.792,08	19.350	10.750	9.160	9.160	9.160
F 26	+ Sonstige Investitionseinzahlungen	24.656,10	0	0	0	0	0
F 27	Summe der Einzahlungen aus Investitionstätigkeit	24.656,10	0	0	0	0	0
F 28	- Auszahlungen für immaterielle Vermögensgegenstände	52,84	0	0	0	0	0
F 31	- Sonstige Investitionsauszahlungen	0,00	4.100	0	0	0	0
F 32	Summe der Auszahlungen aus Investitionstätigkeit	52,84	4.100	0	0	0	0
F 33	Saldo der Ein- und Auszahlungen aus Investitionstätigkeit	24.603,26	-4.100	0	0	0	0
F 34	Finanzmittelüberschuss/-fehlbetrag des Teilhaushalts	271.395,34	15.250	10.750	9.160	9.160	9.160
F 38	Veränderung der Forderungen ggü der VG im Rahmen der EHK	0,00	0	0	0	0	0
F 39	Veränderung der Verbindlichkeiten ggü der VG im Rahmen der EHK	0,00	0	0	0	0	0
F 40	Saldo der Ein- und Auszahlungen aus Finanzierungstätigkeit	0,00	0	0	0	0	0
F 41	Saldo der durchlaufenden Gelder	0,00	0	0	0	0	0
F 42	Verwendung Finanzmittelüberschuss/ Deckung Finanzmittelfehlbetrag	0,00	0	0	0	0	0
F 43	Veränderung der liquiden Mittel (einschließlich durchlaufender Gelder)	0,00	0	0	0	0	0
F 44	nachrichtlich: Ausgleich Finanzhaushalt	246.792,08	19.350	10.750	9.160	9.160	9.160

Teilergebnishaushalt Produkt 1142 Liegenschaften

Hergenroth

lfd.Nr.	Ergebnis- und Finanzhaushalt	Ergebnisse 2022 in €	Ansätze 2023 einschl. Nachträge in €	Ansatz 2024 in €	Planung 2025 in €	Planung 2026 in €	Planung 2027 in €
E 02	+ Zuwendungen, allgemeine Umlagen und sonstige Transfererträge	0,00	170	170	170	170	170
41510000	Sonderposten aus Zuwendungen	0,00	170	170	170	170	170
E 04	+ Öffentlich-rechtliche Leistungsentgelte	3.456,00	800	800	800	800	800
43229000	Sonstige Entgelte	3.456,00	800	800	800	800	800
E 05	+ Privatrechtliche Leistungsentgelte	25.040,00	25.040	25.040	25.040	25.040	25.040
44122000	Landpachten	25.040,00	25.040	25.040	25.040	25.040	25.040
E 07	+ Sonstige laufende Erträge	108.997,90	0	0	0	0	0
46130000	Erträge a.d.Veräuß. des UV (außer Vorräten/Wepa)	108.997,90	0	0	0	0	0
E 08	Summe der laufenden Erträge aus Verwaltungstätigkeit	137.493,90	26.010	26.010	26.010	26.010	26.010
E 10	- Aufwendungen für Sach- und Dienstleistungen	3.311,66	3.050	5.020	2.020	2.020	2.020
52230000	Wasser / Abwasser	3.311,66	3.050	2.020	2.020	2.020	2.020
52311000	Unterhaltung der Grundstücke	0,00	0	3.000	0	0	0
E 11	- Abschreibungen	0,00	170	170	170	170	170
53490000	mit sonstigen Gebäuden	0,00	170	170	170	170	170
E 14	- Sonstige laufende Aufwendungen	1.590,68	1.960	1.890	1.890	1.890	1.890
56290000	Sonstige Aufwendg. für die Inanspruchnahme v. RuD.	180,00	180	180	180	180	180
56810000	Grundsteuer	1.410,68	1.780	1.710	1.710	1.710	1.710
E 15	Summe der laufenden Aufwendungen aus Verwaltungstätigkeit	4.902,34	5.180	7.080	4.080	4.080	4.080
E 16	Laufendes Ergebnis aus Verwaltungstätigkeit	132.591,56	20.830	18.930	21.930	21.930	21.930
E 20	Ordentliches Ergebnis	132.591,56	20.830	18.930	21.930	21.930	21.930
E 23	Jahresergebnis (Jahresüberschuss/Jahresfehlbetrag) des Teilhaushalts	132.591,56	20.830	18.930	21.930	21.930	21.930
F 23	Saldo der ordentlichen u. außerordentlichen Ein- und Auszahlungen	131.342,66	20.830	18.930	21.930	21.930	21.930
F 26	+ Sonstige Investitionseinzahlungen	24.656,10	0	0	0	0	0
68834000	Einzahlung aus der Veräußerung von Baugrundstücken	24.656,10	0	0	0	0	0
F 27	Summe der Einzahlungen aus Investitionstätigkeit	24.656,10	0	0	0	0	0
F 31	- Sonstige Investitionsauszahlungen	0,00	4.100	0	0	0	0
78900001	Sonstige Investitionsauszahlungen	0,00	4.100	0	0	0	0
F 32	Summe der Auszahlungen aus Investitionstätigkeit	0,00	4.100	0	0	0	0
F 33	Saldo der Ein- und Auszahlungen aus Investitionstätigkeit	24.656,10	-4.100	0	0	0	0
F 34	Finanzmittelüberschuss/-fehlbetrag des Teilhaushalts	155.998,76	16.730	18.930	21.930	21.930	21.930
F 44	nachrichtlich: Ausgleich Finanzhaushalt	131.342,66	20.830	18.930	21.930	21.930	21.930

Teilergebnishaushalt Produkt 5551 Kommunale Forstwirtschaft

Hergenroth

lfd.Nr.	Ergebnis- und Finanzhaushalt	Ergebnisse 2022 in €	Ansätze 2023 einschl. Nachträge in €	Ansatz 2024 in €	Planung 2025 in €	Planung 2026 in €	Planung 2027 in €
E 02	+ Zuwendungen, allgemeine Umlagen und sonstige Transfererträge	11.951,00	41.000	4.590	0	0	0
41442000	Zuwendungen für laufende Zwecke vom Land	11.951,00	41.000	4.590	0	0	0
E 05	+ Privatrechtliche Leistungsentgelte	47.206,15	26.000	15.010	15.010	15.010	15.010
44110000	Erträge aus Verkäufen (einschl. gewerb. Tätigkeit)	45.841,30	24.050	13.210	13.210	13.210	13.210
44122000	Landpachten	87,66	100	100	100	100	100
44123000	Jagdpacht	1.277,19	1.850	1.700	1.700	1.700	1.700
E 08	Summe der laufenden Erträge aus Verwaltungstätigkeit	59.157,15	67.000	19.600	15.010	15.010	15.010
E 10	- Aufwendungen für Sach- und Dienstleistungen	24.675,00	66.600	25.980	25.980	25.980	25.980
52542000	Kostenerstattungen an das Land	1.286,86	1.300	1.260	1.260	1.260	1.260
52911000	Sachkosten Kommunale Forstwirtschaft	4.801,91	23.770	6.210	6.210	6.210	6.210
52921000	Dienstleistungen Kommunale Forstwirtschaft	18.586,23	41.530	18.510	18.510	18.510	18.510
E 11	- Abschreibungen	0,00	10	10	10	10	0
53230000	AfA immat. VG aus gel. Zuw. als Nutzungsber.	0,00	10	10	10	10	0
E 14	- Sonstige laufende Aufwendungen	1.804,15	1.880	1.800	1.800	1.800	1.800
56414000	Unfallversicherungen	1.726,13	1.800	1.700	1.700	1.700	1.700
56419000	Sonstige Versicherungen	33,48	30	40	40	40	40
56810000	Grundsteuer	44,54	50	60	60	60	60
E 15	Summe der laufenden Aufwendungen aus Verwaltungstätigkeit	26.479,15	68.490	27.790	27.790	27.790	27.780
E 16	Laufendes Ergebnis aus Verwaltungstätigkeit	32.678,00	-1.490	-8.190	-12.780	-12.780	-12.770
E 20	Ordentliches Ergebnis	32.678,00	-1.490	-8.190	-12.780	-12.780	-12.770
E 23	Jahresergebnis (Jahresüberschuss/Jahresfehlbetrag) des Teilhaushalts	32.678,00	-1.490	-8.190	-12.780	-12.780	-12.770
F 23	Saldo der ordentlichen u. außerordentlichen Ein- und Auszahlungen	115.449,42	-1.480	-8.180	-12.770	-12.770	-12.770
F 28	- Auszahlungen für Immaterielle Vermögensgegenstände	52,84	0	0	0	0	0
78420000	Auszahlungen aus gel. Zuwendungen als Nutzungsber.	52,84	0	0	0	0	0
F 32	Summe der Auszahlungen aus Investitionstätigkeit	52,84	0	0	0	0	0
F 33	Saldo der Ein- und Auszahlungen aus Investitionstätigkeit	-52,84	0	0	0	0	0
F 34	Finanzmittelüberschuss/-fehlbetrag des Teilhaushalts	115.396,58	-1.480	-8.180	-12.770	-12.770	-12.770
F 44	nachrichtlich: Ausgleich Finanzhaushalt	115.449,42	-1.480	-8.180	-12.770	-12.770	-12.770

Ortsgemeinde Hergenroth

5.6 Produkthaushaltsbuch 2024

**Teilhaushalt 60
Zentrale Finanzdienstleistungen**

Teilergebnishaushalt Teilhaushalt 60 Zentrale Finanzleistungen

Hergenroth

lfd.Nr.	Ergebnis- und Finanzhaushalt	Ergebnisse 2022 in €	Ansätze 2023 einschl. Nachträge in €	Ansatz 2024 in €	Planung 2025 in €	Planung 2026 in €	Planung 2027 in €
E 01	+ Steuern und ähnliche Abgaben	364.678,85	379.620	379.360	394.980	403.980	413.980
E 02	+ Zuwendungen, allgemeine Umlagen und sonstige Transfererträge	70.631,00	107.900	106.130	112.380	114.250	117.210
E 08	Summe der laufenden Erträge aus Verwaltungstätigkeit	435.309,85	487.520	485.490	507.360	518.230	531.190
E 12	- Zuwendungen, Umlagen und sonstige Transferaufwendungen	333.524,88	388.520	396.760	403.980	412.670	423.040
E 15	Summe der laufenden Aufwendungen aus Verwaltungstätigkeit	333.524,88	388.520	396.760	403.980	412.670	423.040
E 16	Laufendes Ergebnis aus Verwaltungstätigkeit	101.784,97	99.000	88.730	103.380	105.560	108.150
E 17	+ Zins- und sonstige Finanzerträge	125,00	0	0	0	0	0
E 18	- Zins- und sonstige Finanzaufwendungen	633,34	0	0	0	0	0
E 19	Saldo der Zins- und sonstigen Finanzerträge und -aufwendungen	-508,34	0	0	0	0	0
E 20	Ordentliches Ergebnis	101.276,63	99.000	88.730	103.380	105.560	108.150
E 23	Jahresergebnis (Jahresüberschuss/Jahresfehlbetrag) des Teilhaushalts	101.276,63	99.000	88.730	103.380	105.560	108.150
F 23	Saldo der ordentlichen u. außerordentlichen Ein- und Auszahlungen	114.863,38	99.000	88.730	103.380	105.560	108.150
F 27	Summe der Einzahlungen aus Investitionstätigkeit	0,00	0	0	0	0	0
F 32	Summe der Auszahlungen aus Investitionstätigkeit	0,00	0	0	0	0	0
F 33	Saldo der Ein- und Auszahlungen aus Investitionstätigkeit	0,00	0	0	0	0	0
F 34	Finanzmittelüberschuss/-fehlbetrag des Teilhaushalts	114.863,38	99.000	88.730	103.380	105.560	108.150
F 38	Veränderung der Forderungen ggü der VG im Rahmen der EHK	0,00	-56.300	-60.230	-15.600	-14.930	-18.640
F 39	Veränderung der Verbindlichkeiten ggü der VG im Rahmen der EHK	0,00	0	0	0	0	0
F 40	Saldo der Ein- und Auszahlungen aus Finanzierungstätigkeit	0,00	-56.300	-60.230	-15.600	-14.930	-18.640
F 41	Saldo der durchlaufenden Gelder	0,00	0	0	0	0	0
F 42	Verwendung Finanzmittelüberschuss/ Deckung Finanzmittelfehlbetrag	0,00	-56.300	-60.230	-15.600	-14.930	-18.640
F 43	Veränderung der liquiden Mittel (einschließlich durchlaufender Gelder)	-33,16	56.300	60.230	15.600	14.930	18.640
F 44	nachrichtlich: Ausgleich Finanzhaushalt	114.863,38	99.000	88.730	103.380	105.560	108.150

Teilergebnishaushalt Produkt 6110 Steuern, allgemeine Zuweisungen, allgemeine Umlagen

Hergenroth

lfd.Nr.	Ergebnis- und Finanzhaushalt	Ergebnisse 2022 in €	Ansätze 2023 einschl. Nachträge in €	Ansatz 2024 in €	Planung 2025 in €	Planung 2026 in €	Planung 2027 in €
E 01	+ Steuern und ähnliche Abgaben	364.678,85	379.620	379.360	394.980	403.980	413.980
40110000	Grundsteuer A	1.164,69	1.330	1.330	1.330	1.330	1.330
40120000	Grundsteuer B	37.190,23	47.260	47.260	47.260	47.260	47.260
40130000	Gewerbsteuer	89.253,33	90.650	88.210	88.000	88.000	88.000
40210000	Gemeindeanteil an der Einkommensteuer	208.411,72	208.430	212.000	226.000	235.000	244.000
40220000	Gemeindeanteil an der Umsatzsteuer	5.046,62	4.980	5.900	6.000	6.000	6.000
40330000	Hundesteuer	2.634,16	2.720	2.390	2.390	2.390	2.390
40521000	Familienleistungsausgleich	20.978,10	24.250	22.270	24.000	24.000	25.000
E 02	+ Zuwendungen, allgemeine Umlagen und sonstige Transfererträge	70.631,00	107.900	106.130	112.380	114.250	117.210
41111000	Schlüsselzuweisung A	70.631,00	107.550	104.220	110.470	112.340	115.300
41112001	Schlüsselzuweisung B (ab 2023)	0,00	350	1.910	1.910	1.910	1.910
E 08	Summe der laufenden Erträge aus Verwaltungstätigkeit	435.309,85	487.520	485.490	507.360	518.230	531.190
E 12	- Zuwendungen, Umlagen und sonstige Transferaufwendungen	333.524,88	388.520	396.760	403.980	412.670	423.040
54310000	Gewerbsteuerumlage	10.307,88	8.350	8.150	8.000	8.000	8.000
54421000	Kreisumlage	165.752,00	194.960	204.020	207.890	212.450	217.900
54423000	Verbandsgemeindeumlage	157.465,00	185.210	184.590	188.090	192.220	197.140
E 15	Summe der laufenden Aufwendungen aus Verwaltungstätigkeit	333.524,88	388.520	396.760	403.980	412.670	423.040
E 16	Laufendes Ergebnis aus Verwaltungstätigkeit	101.784,97	99.000	88.730	103.380	105.560	108.150
E 20	Ordentliches Ergebnis	101.784,97	99.000	88.730	103.380	105.560	108.150
E 23	Jahresergebnis (Jahresüberschuss/Jahresfehlbetrag) des Teilhaushalts	101.784,97	99.000	88.730	103.380	105.560	108.150
F 23	Saldo der ordentlichen u. außerordentlichen Ein- und Auszahlungen	123.031,28	99.000	88.730	103.380	105.560	108.150
F 34	Finanzmittelüberschuss/-fehlbetrag des Teilhaushalts	123.031,28	99.000	88.730	103.380	105.560	108.150
F 43	Veränderung der liquiden Mittel (einschließlich durchlaufender Gelder)	-33,16	0	0	0	0	0
F 44	nachrichtlich: Ausgleich Finanzhaushalt	123.031,28	99.000	88.730	103.380	105.560	108.150

Teilergebnishaushalt Produkt 6120 Sonstige allgemeine Finanzwirtschaft

Hergenroth

lfd.Nr.	Ergebnis- und Finanzhaushalt	Ergebnisse 2022 in €	Ansätze 2023 einschl. Nachträge in €	Ansatz 2024 in €	Planung 2025 in €	Planung 2026 in €	Planung 2027 in €
E 08	Summe der laufenden Erträge aus Verwaltungstätigkeit	0,00	0	0	0	0	0
E 15	Summe der laufenden Aufwendungen aus Verwaltungstätigkeit	0,00	0	0	0	0	0
E 16	Laufendes Ergebnis aus Verwaltungstätigkeit	0,00	0	0	0	0	0
E 17	+ Zins- und sonstige Finanzerträge	125,00	0	0	0	0	0
47930000	Verspätungszuschlag	125,00	0	0	0	0	0
E 18	- Zins- und sonstige Finanzaufwendungen	633,34	0	0	0	0	0
57430000	Zinsaufwendungen an Gemeinden und Gemeindeverbände	633,34	0	0	0	0	0
E 19	Saldo der Zins- und sonstigen Finanzerträge und -aufwendungen	-508,34	0	0	0	0	0
E 20	Ordentliches Ergebnis	-508,34	0	0	0	0	0
E 23	Jahresergebnis (Jahresüberschuss/Jahresfehlbetrag) des Teilhaushalts	-508,34	0	0	0	0	0
F 23	Saldo der ordentlichen u. außerordentlichen Ein- und Auszahlungen	-8.167,90	0	0	0	0	0
F 34	Finanzmittelüberschuss/-fehlbetrag des Teilhaushalts	-8.167,90	0	0	0	0	0
F 38	Veränderung der Forderungen ggü. der VG im Rahmen der EHK	0,00	-56.300	-60.230	-15.600	-14.930	-18.640
F 40	Saldo der Ein- und Auszahlungen aus Finanzierungstätigkeit	0,00	-56.300	-60.230	-15.600	-14.930	-18.640
F 42	Verwendung Finanzmittelüberschuss/ Deckung Finanzmittelfehlbetrag d. Teilhaush.	0,00	-56.300	-60.230	-15.600	-14.930	-18.640
F 43	Veränderung der liquiden Mittel (einschließlich durchlaufender Gelder)	0,00	56.300	60.230	15.600	14.930	18.640
F 44	nachrichtlich: Ausgleich Finanzhaushalt	-8.167,90	0	0	0	0	0

Ortsgemeinde Hergenroth

6. Bilanz

**Die Bilanz zum 31.12.2020 wurde vom Ortsgemeinderat am 08.12.21
beschlossen.**

Bilanz 2020
Hergenroth

Aktiva				Passiva			
Beschreibung	31.12.2019	31.12.2019	Veränderung	Beschreibung	31.12.2019	31.12.2019	Veränderung
1. Anlagevermögen	1.671.311,57	1.643.938,11	-27.373,46	1. Eigenkapital	1.495.484,28	1.585.754,16	90.269,88
1.1 Immaterielle Vermögensgegenstände	39.819,70	41.384,45	1.564,75	1.1 Kapitalrücklage	1.491.242,56	1.495.484,28	4.241,72
1.1.1 Gewerbliche Schutzrechte und ähnliche Rechte und Werte sowie Lizenzen				1.2 Sonstige Rücklagen			
1.1.2 Geleistete Zuwendungen	487,20	458,40	-28,80	1.3 Jahresüberschuss / Jahresfehlbetrag	4.241,72	90.269,88	86.028,16
1.1.3 Gezahlte Investitionszuschüsse	39.332,50	40.926,05	1.593,55	1.4 Nicht durch Eigenkapital gedeckter Fehlbetrag			
1.1.4 Geschäfts- oder Firmenwert				2. Sonderposten	278.678,19	268.126,83	-10.551,36
1.1.5 Anzahlungen auf immaterielle Vermögensgegenstände				2.1 Sonderposten für Belastungen aus dem kommunalen Finanzausgleich			
1.2 Sachanlagen	1.631.490,87	1.602.552,66	-28.938,21	2.2 Sonderposten zum Anlagevermögen	268.593,16	257.732,29	-10.860,87
1.2.1 Wald, Forsten	304.569,28	304.569,28		2.2.1 Sonderposten aus Zuwendungen	192.653,58	186.449,03	-6.204,55
1.2.2 Sonstige unbebaute Grundstücke und grundstückgleiche Rechte	65.057,78	65.057,78		2.2.2 Sonderposten aus Beiträgen und ähnlichen Entgelten	63.576,58	58.420,26	-5.156,32
1.2.3 Bebaute Grundstücke und grundstückgleiche Rechte	404.826,25	397.845,56	-6.980,69	2.2.3 Sonderposten aus Anzahlungen für Anlagevermögen	12.363,00	12.863,00	500,00
1.2.4 Infrastrukturvermögen	747.339,74	729.678,43	-17.661,31	2.3 Sonderposten für den Gebührenaussgleich			
1.2.5 Bauten auf fremden Grund und Boden				2.4 Sonderposten mit Rücklageanteil			
1.2.6 Kunstgegenstände, Denkmäler	1,00	1,00		2.5 Sonderposten aus Grabnutzungsentgelten	7.410,78	7.720,29	309,51
1.2.7 Maschinen, technische Anlagen, Fahrzeuge	18.667,93	15.492,85	-3.175,08	2.6 Sonderposten aus Anzahlungen für Grabnutzungsentgelte			
1.2.8 Betriebs- und Geschäftsausstattung	6.092,32	4.971,19	-1.121,13	2.7 Sonstige Sonderposten	2.674,25	2.674,25	
1.2.9 Pflanzen und Tiere				3. Rückstellungen	39.356,00	33.658,00	-5.698,00
1.2.10 Geleistete Anzahlungen, Anlagen im Bau	84.936,57	84.936,57		3.1 Rückstellungen für Pensionen und ähnliche Verpflichtungen	39.356,00	33.658,00	-5.698,00
1.3 Finanzanlagen	1,00	1,00		3.2 Steuerrückstellungen			
1.3.1 Anteile an verbundenen Unternehmen				3.3 Rückstellungen für latente Steuern			
1.3.2 Ausleihungen an verbundene Unternehmen				3.4 Sonstige Rückstellungen			
1.3.3 Beteiligungen				4. Verbindlichkeiten	631,62	4.612,81	3.981,19
1.3.4 Ausleihungen an Unternehmen, mit denen ein Beteiligungsverh. besteht				4.1 Anleihen			
1.3.5 Sondervermögen, Zweckverbände, Anstalten des öffentlichen Rechts, rechtsfähige kommunale Stiftungen	1,00	1,00		4.2 Verbindlichkeiten aus Kreditaufnahmen			
1.3.6 Ausleihungen an Sondervermögen, Zweckverbände, Anstalten des öffentl. Rechts, rechtsfähige kommunale Stiftungen				4.2.1 Verbindlichkeiten aus Kreditaufnahmen für Investitionen			
1.3.7 Sonstige Wertpapiere des Anlagevermögens				4.2.2 Verbindlichkeiten aus Kreditaufnahmen zur Liquiditätssicherung			
1.3.8 Sonstige Ausleihungen				4.2.3 Sonstige Verbindlichkeiten gegenüber Kreditinstituten			
2. Umlaufvermögen	142.604,69	247.979,05	105.374,36	4.3 Verbindlichkeiten aus Vorgängen, die Kreditaufnahmen wirtschaftlich gleichkommen			
2.1 Vorräte	54.993,90	54.993,90		4.4 Erhaltene Anzahlungen auf Bestellungen			
2.1.1 Roh-, Hilfs- und Betriebsstoffe				4.5 Verbindlichkeiten aus Lieferungen und Leistungen	454,65	2.514,81	2.060,16
2.1.2 Unfertige Erzeugnisse, unfertige Leistungen				4.6 Verbindlichkeiten aus Transferleistungen	0,00	1.776,01	1.776,01
2.1.3 Fertige Erzeugnisse, fertige Leistungen und Waren	54.993,90	54.993,90		4.7 Verbindlichkeiten gegenüber verbundenen Unternehmen			
2.1.4 Geleistete Anzahlungen auf Vorräte				4.8 Verbindlichkeiten gegenüber Unternehmen, mit Beteilig.-Verh.			
2.2 Forderungen und sonstige Vermögensgegenstände	87.610,79	192.985,15	105.374,36	4.9 Verbindlichkeiten gegenüber Sondervermögen, Zweckverbänden, Anstalten des öff. Rechts, rechtsf. komm. Stiftungen	1,45	0,00	-1,45
2.2.1 Öffentlich-rechtliche Forderungen, Forderungen aus Transferleistungen	12.777,74	11.357,62	-1.420,12	4.10 Verbindlichkeiten gegenüber dem sonstigen öffentlichen Bereich	175,52	321,99	146,47
2.2.2 Privatrechtliche Forderungen aus Lieferungen und Leistungen	2.835,25	0,00	-2.835,25	4.10.1 Verbindlichkeiten gegenüber der Einheitskasse			
2.2.3 Forderungen gegen verbundene Unternehmen				4.11 Sonstige Verbindlichkeiten			
2.2.4 Forderungen gegen Unternehmen, mit denen ein Beteiligungsverh. besteht				5. Rechnungsabgrenzungsposten	489,33	489,33	
2.2.5 Forderungen gegen Sondervermögen, Zweckverbände, Anst. d. öff.-Rechts, rechtsfähige komm. Stiftungen							
2.2.6.1 Forderungen gegen den sonstigen öffentlichen Bereich							
2.2.6.2 Forderungen aus der Einheitskasse	71.997,80	181.627,53	109.629,73				
2.2.7 Sonstige Vermögensgegenstände							
2.3 Wertpapiere des Umlaufvermögens							
2.3.1 Anteile an verbundenen Unternehmen							
2.3.2 Sonstige Wertpapiere des Umlaufvermögens							
2.4 Kassenbestand, Bundesbankguthaben, Guthaben bei der EZB							
3. Ausgleichsposten für latente Steuern							
4. Rechnungsabgrenzungsposten	723,16	723,97	0,81				
4.1 Disagio							
4.2 Sonstige Rechnungsabgrenzungsposten	723,16	723,97	0,81				
5. Nicht durch Eigenkapital gedeckter Fehlbetrag							
Bilanzsumme Aktiva	1.814.639,42	1.892.641,13	78.001,71	Bilanzsumme Passiva	1.814.639,42	1.892.641,13	78.001,71

Festgestellt

Nina Podelski, Ortsbürgermeisterin

7. Übersicht über die Wirtschaftslage und die voraussichtliche Entwicklung

- a) der Unternehmen, an denen die Gemeinde mit mehr als 50 v.H. beteiligt ist
- b) der Zweckverbände, bei denen die Gemeinde Mitglied ist
- c) der rechtsfähigen Anstalten des öffentlichen Rechts, für die die Verbandsgemeinde Gewährträger ist

Übersicht über die Wirtschaftslage und die voraussichtliche Entwicklung

- a) der Unternehmen und Einrichtungen mit eigener Rechtspersönlichkeit an denen die Ortsgemeinde Hergenroth mit mehr als 50% beteiligt ist:

keine

- b) der Zweckverbände, bei denen die Ortsgemeinde Hergenroth Mitglied ist:

keine

- c) der rechtsfähigen Anstalten des öffentlichen Rechts, für die die Ortsgemeinde Hergenroth Gewährträger ist:

keine

Ortsgemeinde Halbs

8. Stellenplan

Stellenplan Halbs						
Teilhaushalt Organisationseinheit Beamte/Beschäftigte	Besoldungs- gruppe, Entgelt- gruppe	Einstiegs- amt	Zahl der Stellen			Stellenvermerke ² (z. B. ku, kw) und Erläuterungen ³ (z. B. ATZ AP/FP, Ersatzstelle, Leerstelle, Beurlaubung, Kostentragung durch Dritte, Verlagerung von... bzw. nach ...)
			Soll Haushaltsjahr 2024	Haushaltsvorjahr ...		
					Soll 2023	Ist 30.06. (tatsächliche Besetzung)
1	2	3	4	5	6	7
A. Gemeindeverwaltung						
Teilhaushalt 10						
Verwaltungssteuerung						
Ortsbürgermeister	Aufw.-Entsch.		1	1	1	
Bauhof						
Gemeindearbeiter	Pauschal		0,63	0,57	0,57	6 Teilzeitbeschäftigte
Reinigungskraft	Pauschal		0,1	0,1	0,1	1 Teilzeitbeschäftigte
			0,73	0,67	0,67	

9. Haushaltsvermerke

A) Deckungsvermerke

1. Die Ansätze in den Teilhaushalten 10, 25, 35, 40, 50 und 60 sind für Aufwendungen der Kontengruppen

- 52 (Aufwendungen für Sach- und Dienstleistungen)
- 54 (Zuwendungen, Umlagen und sonstige Transferaufwendungen)
- 55 (Aufwendungen der sozialen Sicherung)
- 56 (Sonstige laufende Aufwendungen)

sowie die zugeordneten Auszahlungskonten im Finanzhaushalt **gegenseitig deckungsfähig**.

Mehraufwendungen sowie die zugeordneten Auszahlungskonten im Finanzhaushalt bei Planungsstellen im Produkt 5551 (Kommunale Forstwirtschaft) können **einseitig** durch Einsparungen bei den o. g. Planungsstellen **gedeckt** werden, nicht jedoch umgekehrt.

Hiervon ausgenommen sind:

- 1.1 die Planungsstelle 1110.56920000 (Verfügungsmittel)
- 1.2 die Planungsstellen im Produkt 6110 (Steuern, allgem. Zuweisungen, allgemeine Umlagen)
- 1.3 die Planungsstellen im Produkt 6120 (Sonstige allgemeine Finanzwirtschaft)

2. Über alle Teilhaushalte hinweg sind die Kontengruppe 50 (Personalaufwendungen) und Kontengruppe 51 (Versorgungsaufwendungen) sowie die zugeordneten Auszahlungskonten im Finanzhaushalt **gegenseitig deckungsfähig**.

Hiervon ausgenommen sind:

- 2.1 die nicht zahlungswirksamen Aufwendungen der Kontenarten 507* und 508* (Zuführungen zu Rückstellungen)

3. Die nicht zahlungswirksamen Aufwendungen der Kontenarten 507* und 508* sind **gegenseitig deckungsfähig**.
4. Die Aufwendungen der Kontengruppe 53* (bilanzielle Abschreibungen) sind **gegenseitig deckungsfähig**.
5. Die Ansätze für Aufwendungen im Produkt 5551 (Kommunale Forstwirtschaft) sind **gegenseitig deckungsfähig**.
6. Die Ansätze der Kontengruppe 78* (Auszahlungen aus Investitionstätigkeit) sind innerhalb der Teilhaushalte 10, 35, 40, 50 gegenseitig deckungsfähig (§ 16 Abs. 3 GemHVO)

7. Innerhalb eines Teilhaushaltes werden Ansätze für ordentliche Auszahlungen zugunsten von Auszahlungen für Investitionstätigkeit (Kontengruppe 78) für **einseitig deckungsfähig** erklärt (§ 16 Abs. 4 GemHVO).

B) Zweckbindungsvermerke

Die Erträge der folgenden Planungsstellen sind auf die Verwendung bei den angegebenen Aufwendungen beschränkt (§ 15 Abs. 1 GemHVO). Mehrerträge dürfen für entsprechende Mehraufwendungen verwendet werden. Das Gleiche gilt für die zugeordneten Ein- und Auszahlungen im Finanzhaushalt:

- Erträge und Aufwendungen im Deckungskreis 5551 (Produkt 5551)

C) Mehraufwendungen

Mehraufwendungen bei den vorgenannten Planungsstellen gelten nicht als überplanmäßige Aufwendungen bzw. Auszahlungen

D) Sicherstellung der Finanzierung

Vorhaben, für die Zuweisungen und Zuschüsse beantragt wurden, dürfen gem. § 93 Abs. 5 S. 2 GemO erst begonnen werden, wenn ein Bewilligungsbescheid in der beantragten Höhe vorliegt, bzw. bei niedrigerer Bewilligung die Finanzierung durch andere Erträge/Einzahlungen sichergestellt werden kann.