

Ortsgemeinde: Hergenroth

Westerwaldkreis

Verbandsgemeinde: Westerburg

HAUSHALTSSATZUNG UND HAUSHALTSPLAN

der Ortsgemeinde Hergenroth

für das Haushaltsjahr

2025

Haushaltsplan Hergenroth 2025

Inhaltsverzeichnis

	Seite
1. Haushaltssatzung	1-2
2. Vorbericht und Muster gem. GemO und GemHVO	3-24
3. Gesamtergebnis- und Finanzhaushalt nach § 2 GemHVO	25-28
nachrichtlich: Gesamtfinanzhaushalt f. Aufsichtsbehörde	29-32
4. Investitionsübersicht	33-44
5. Produkthaushalt Teilhaushalte	45-78
6. Bilanz	79-80
7. Übersicht über die Wirtschaftslage und die voraussichtliche Entwicklung der Unternehmen, an denen die Gemeinde mit mehr als 50 v.H. beteiligt ist und der Zweckverbände, bei denen die Gemeinde Mitglied ist.	81-82
8. Stellenplan	83-84
9. Haushaltsvermerke	85-86

Haushaltssatzung der Ortsgemeinde Hergenroth für das Jahr 2025 vom _____

Der Gemeinderat hat auf Grund von § 95 Gemeindeordnung in der derzeit geltenden Fassung folgende Haushaltssatzung beschlossen:

§ 1 Ergebnis- und Finanzhaushalt

Festgesetzt werden

1. im Ergebnishaushalt

der Gesamtbetrag der Erträge auf	567.480,00	Euro
der Gesamtbetrag der Aufwendungen auf	655.240,00	Euro
der Jahresfehlbetrag auf	-87.760,00	Euro

2. im Finanzhaushalt

der Saldo der ordentlichen Ein- und Auszahlungen auf	-62.290,00	Euro
die Einzahlungen aus Investitionstätigkeit auf	88.490,00	Euro
die Auszahlungen aus Investitionstätigkeit auf	18.100,00	Euro
der Saldo der Ein- und Auszahlungen aus Investitionstätigkeit auf	70.390,00	Euro
der Saldo der Ein- und Auszahlungen aus Finanzierungstätigkeit auf	-8.100,00	Euro

§ 2 Gesamtbetrag der vorgesehenen Kredite

Der Gesamtbetrag der vorgesehenen Kredite, deren Aufnahme zur Finanzierung von Investitionen und Investitionsförderungsmaßnahmen erforderlich ist, wird festgesetzt für

zinslose Kredite auf	0,00	Euro
verzinsten Kredite auf	0,00	Euro
zusammen auf	0,00	Euro

§ 3 Höchstbetrag der Verbindlichkeiten gegenüber der Einheitskasse

Kredite zur Liquiditätssicherung aus der Einheitskasse werden nicht beansprucht.

§ 4 Steuersätze

Die Steuersätze für die Gemeindesteuern werden wie folgt festgesetzt:

Grundsteuer A auf	345	v.H.
Grundsteuer B auf	465	v.H.
Gewerbsteuer auf	380	v.H.

Die Hundesteuer beträgt für Hunde, die innerhalb des Gemeindegebietes gehalten werden

für den ersten Hund	50,00	Euro
für den zweiten Hund	80,00	Euro

für jeden weiteren Hund	150,00	Euro
für den ersten gefährlichen Hund	300,00	Euro
für den zweiten gefährlichen Hund	500,00	Euro
für jeden weiteren gefährlichen Hund	700,00	Euro

§ 5 Eigenkapital

Der Stand des Eigenkapitals zum 31.12.2023 betrug	1.859.250,13	Euro
Der voraussichtliche Stand des Eigenkapitals zum 31.12.2024 beträgt	1.807.270,13	Euro
und zum 31.12.2025	1.719.510,13	Euro

§ 6 Über- und außerplanmäßige Aufwendungen und Auszahlungen

Erhebliche über- und außerplanmäßige Aufwendungen oder Auszahlungen gemäß § 100 Abs. 1 Satz 2 GemO liegen vor, wenn im Einzelfall 1.500 Euro überschritten sind.

Hergenroth, den

Ortsgemeinde Hergenroth

Nina Podelski-Otte, Ortsbürgermeisterin

1 Allgemeines

1.1 Gesetzliche Grundlagen

Der Vorbericht gibt nach § 6 GemHVO RLP einen Überblick über den Stand und die Entwicklung der Haushaltswirtschaft und erläutert die durch den Haushaltsplan gesetzten Rahmenbedingungen. Insbesondere sind die im Haushaltsjahr bestehenden Haushaltsrisiken sowie zukünftige Verpflichtungen, die im laufenden Haushaltsjahr entstehen können, und Auswirkungen auf künftige Haushaltsjahre haben können, darzustellen.

1.2 Rechnungsergebnisse 2023

Im Haushaltsplan 2025 müssen die Rechnungsergebnisse für das Haushaltsjahr 2023 ausgewiesen werden. Auch im Vorbericht wird an verschiedenen Stellen auf die Rechnungsergebnisse Bezug genommen. Hierbei ist zu beachten, dass der Jahresabschluss zum 31.12.2023 für die Ortsgemeinde zum Zeitpunkt der Haushaltsaufstellung noch nicht erstellt war. Alle ausgewiesenen Rechnungsergebnisse sind somit als vorläufige Werte zu verstehen. Eventuelle Änderungen – insbesondere im Ergebnishaushalt – im Zuge des Jahresabschlusses, sind daher nicht auszuschließen.

1.3 Planung der Folgejahre

Seit der Einführung des doppischen Haushaltswesens besteht auch die Pflicht, für alle Buchungsstellen – neben dem eigentlichen Haushaltsjahr (2025) - die Ansätze für die nächsten drei Prognosejahre (2026 – 2028) zu planen. Insbesondere im Bereich der Steuern, allgemeinen Zuweisungen und allgemeinen Umlagen ist eine Vorrechnung für die drei Haushaltsfolgejahre jedoch sehr schwierig und hinsichtlich der Planbarkeit risikobehaftet.

Inwiefern die in der Planung zugrunde gelegten Prognosen tatsächlich zutreffend sein werden, ist zu diesem Zeitpunkt nicht absehbar. Daher müssen bei der Betrachtung der Entwicklung der Folgejahre – insbesondere im Hinblick auf die Entwicklung der Kredite – diese Unwägbarkeiten der Einnahmesituation berücksichtigt werden.

1.4 Darstellung von Werten vor 2022

Seit dem Jahr 2024 wird der Vorbericht teils automatisiert aus Daten der Finanzsoftware generiert. Die neue Finanzsoftware wird seit dem 01.01.2022 produktiv betrieben. An verschiedenen Stellen im Vorbericht werden bestimmte Daten im zeitlichen Verlauf grafisch dargestellt. Eine Darstellung von Werten der alten Software wären nur mit unverhältnismäßigem manuellem Aufwand möglich gewesen, weswegen sich die Darstellung auf die Werte ab dem Jahr 2022 beschränkt. Dies führt im Einzelfall dazu, dass Diagramme z. B. alte Jahre ausweisen (2018 - 2021), dort jedoch keinen Wert darstellen. In den künftigen Haushaltsvorberichten werden sich die Diagramme dann sukzessive füllen.

2 Eckdaten des Haushaltsplans 2025

Der vorliegende Haushaltsplan plant mit den folgenden Eckdaten für das Jahr 2025:

Bezeichnung	Ansatz 2025 in €
Jahresergebnis Ergebnishaushalt	-87.760
Saldo der ordentlichen und außerordentlichen Ein- und Auszahlungen	-62.290
Saldo der Investitionstätigkeit	70.390
Geplante Aufnahme von Investitionskrediten	--
Freie Finanzspitze Finanzhaushalt	-62.290

3 Haushaltsausgleich

Gemäß § 93 Abs. 4 GemO ist der Haushalt in jedem Haushaltsjahr in Planung und Rechnung auszugleichen.

Ergebnishaushalt

Nach § 18 Abs. 1 Nr. 1 GemHVO muss der Ergebnishaushalt mindestens ausgeglichen sein. Die Planung 2025 rechnet im Ergebnishaushalt mit einem Jahresfehlbetrag in Höhe von -87.760 €, so dass diese Voraussetzung nicht erfüllt ist.

Finanzhaushalt

Der Finanzhaushalt ist gemäß § 93 Abs. 4 GemO i.V.m. § 18 Abs. 1 Nr. 2 GemHVO in der Planung ausgeglichen, wenn der Saldo der ordentlichen und außerordentlichen Ein- und Auszahlungen (Posten F 23) ausreicht, um die Auszahlungen zur planmäßigen Tilgung von Investitionskrediten (Posten F 36) und den Mindest-Rückführungsbetrag nach § 105 Abs. 4 Satz 2 GemO (Posten F 45) zu decken, soweit die Auszahlungen zur planmäßigen Tilgung von Investitionskrediten nicht anderweitig gedeckt sind.

Im Haushaltsjahr 2025 beträgt der Saldo der ordentlichen und außerordentlichen Ein- und Auszahlungen -62.290 €. Die Auszahlungen zur planmäßigen Tilgung der Investitionskredite beträgt 0 € und der Mindest-Rückführungsbetrag beträgt (0 €). Beide Beträge sind in voller Höhe zu decken.

Der Finanzhaushalt ist somit in Bezug auf das Haushaltsjahr 2025 nicht ausgeglichen.

Insgesamt sind somit die Voraussetzungen von § 93 Abs. 4 GemO i. V. m. § 18 Abs. 1 GemHVO nicht erfüllt, so dass der Haushalt 2025 in der Planung nicht ausgeglichen ist.

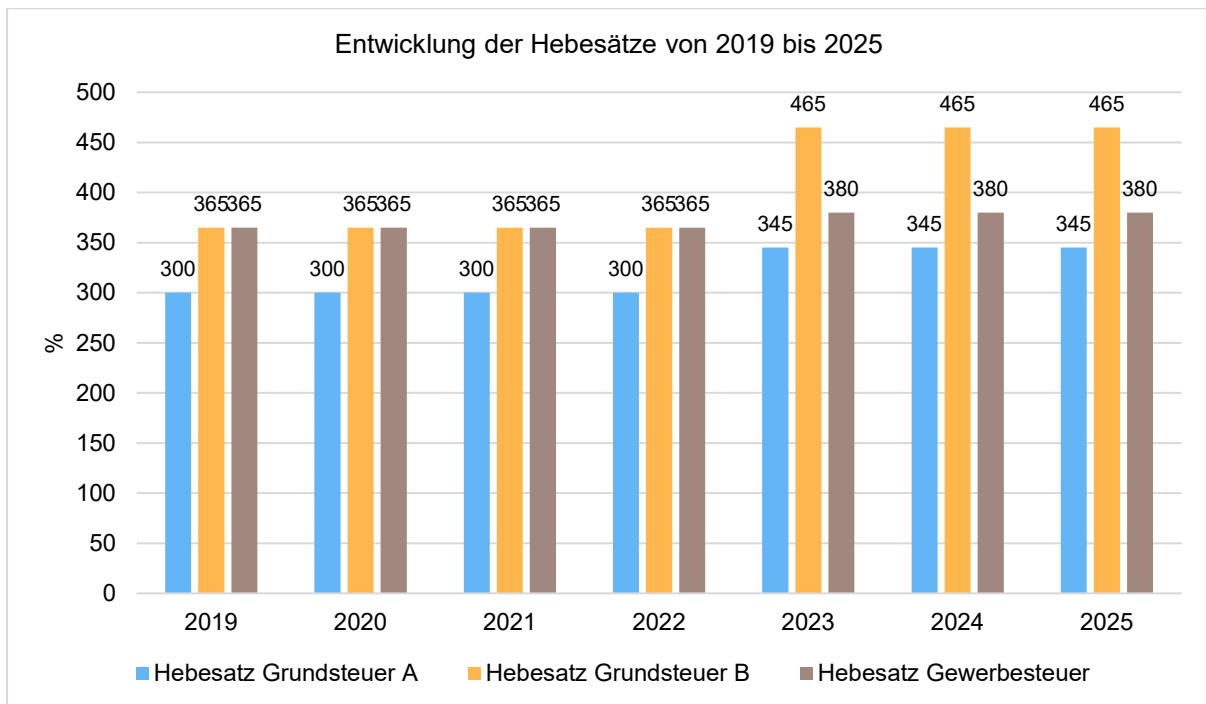
4 Steuern, allgemeine Zuweisungen, allgemeine Umlagen

4.1 Hebesätze

Die Hebesätze haben sich wie folgt entwickelt:

Hebesatztablelle

	2023	2024	2025
Hebesatz Grundsteuer A	345	345	345
Hebesatz Grundsteuer B	465	465	465
Hebesatz Gewerbesteuer	380	380	380

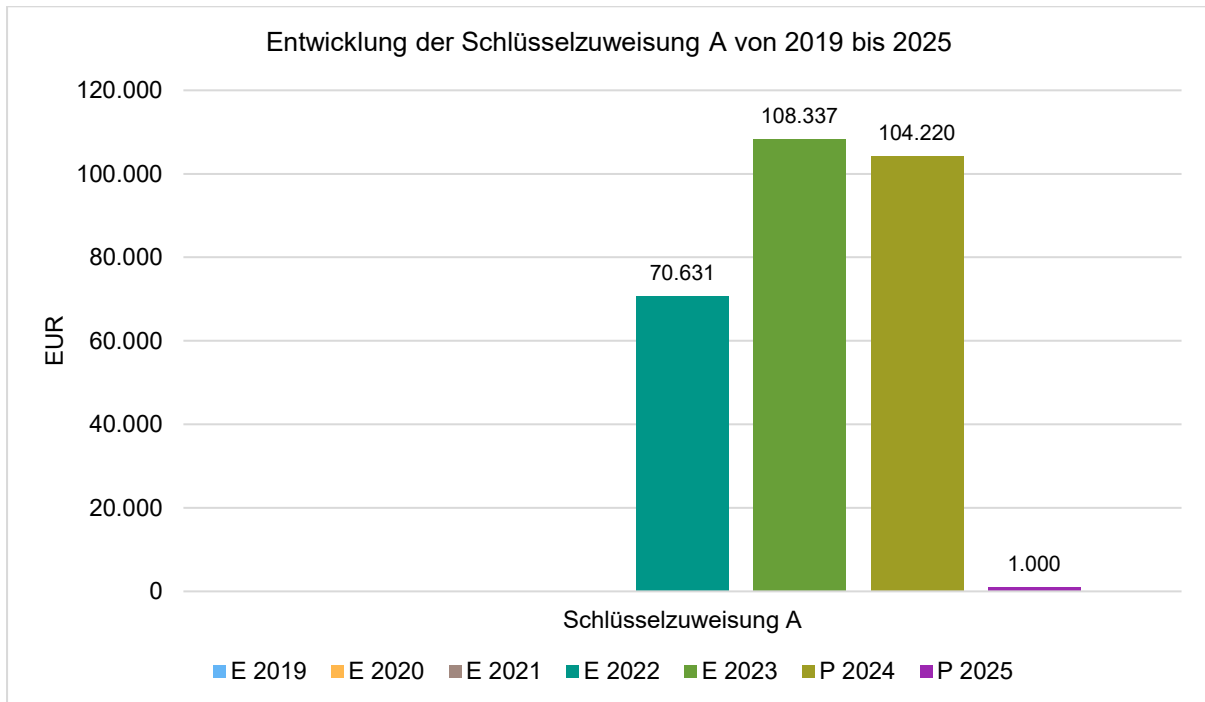


4.2 Steuern und Umlagen im Haushaltsjahr 2025

	Ergebnis 2023	Plan 2024	Plan 2025
Grundsteuer A	1.339	1.330	1.400
Grundsteuer B	47.266	47.260	53.380
Gewerbesteuer	117.893	88.210	191.670
Anteil Einkommenssteuer	211.090	212.000	218.740
Anteil Umsatzsteuer	4.991	5.900	5.860
Hundesteuer	2.689	2.390	2.290
Ausgleichsleistungen	23.351	22.270	23.670
Summe	408.620	379.360	497.010

4.3 Schlüsselzuweisung A

Ortsgemeinden, deren eigene Steuerkraft unter dem Schwellenwert liegt, erhalten die Schlüsselzuweisung A. Die Ortsgemeinde erhält für jeden Einwohner 90 % des Differenzbetrags zwischen ihrer Steuerkraft pro Einwohner (2025: 1.114,37 €) und dem Schwellenwert (2025: 1.116,87 €) als Schlüsselzuweisung A. Für das Jahr 2025 beträgt diese Differenz somit 2,50 €, die mit der Einwohnerzahl von 445 multipliziert wird.



4.4 Schlüsselzuweisung B

Die Schlüsselzuweisung B (§ 14 LAFG) erhalten die kommunalen Gebietskörperschaften, deren Ausgleichsmesszahl (§ 15 LFAG) größer ist als die Finanzkraftmesszahl (§ 16 LFAG). Der so ermittelte Unterschiedsbetrag wird zu 90 Prozent ausgeglichen. Die Schlüsselzuweisung B ist eine Zuweisung im Kommunalen Finanzausgleich, welche die "Lücke" zwischen dem - an ihren Aufgaben orientierten - Finanzbedarf einer Kommune und ihrer Finanzkraft zu einem großen Teil auffüllen.

Die Einnahmen aus der Schlüsselzuweisung B sind allgemeine Deckungsmittel und unterliegen als solche keiner Zweckbindung.

Die Schlüsselzuweisung B existiert in dieser Form erst seit der Novellierung des Landesfinanzausgleichsgesetzes zum 01.01.2023.

Der Planwert für die Schlüsselzuweisung B basiert auf den sog. Orientierungsdaten, welche vom Statistischen Landesamt zur Verfügung gestellt werden. Es ist zu beachten, dass es sich bei diesen Orientierungsdaten um vorläufige Werte handelt und es im Laufe des Haushaltsjahres durchaus noch zu Anpassungen kommen kann.

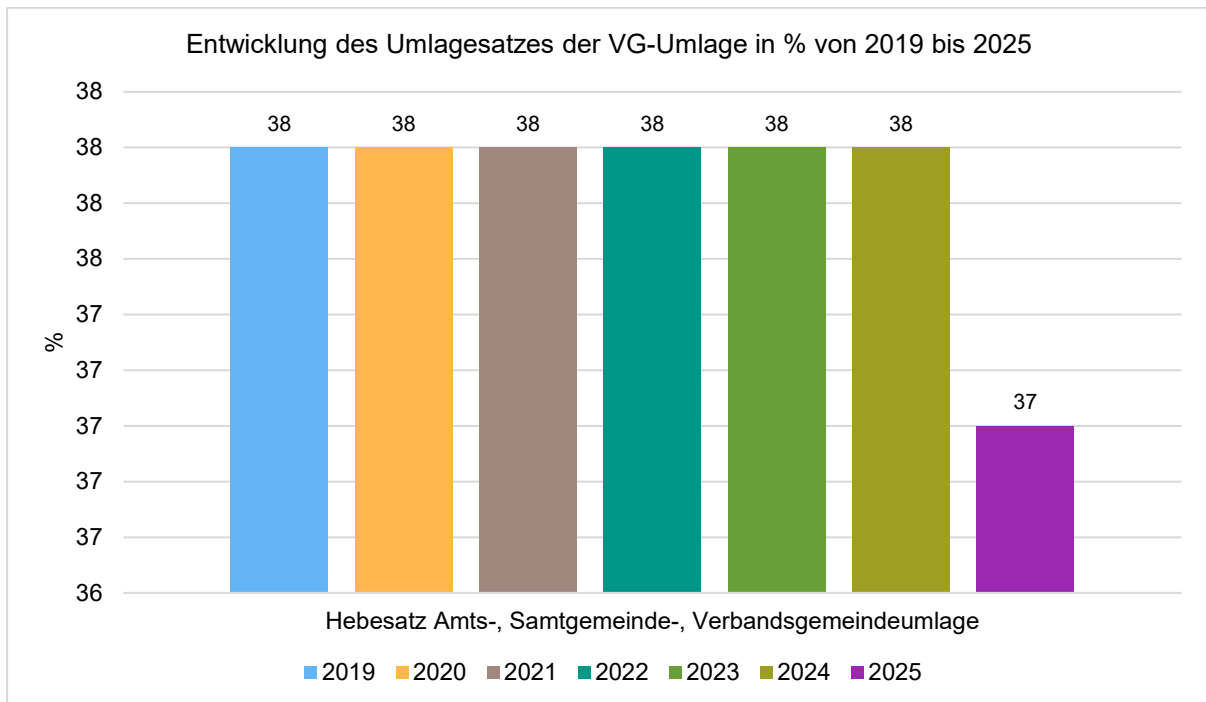
Die Ortsgemeinde Hergenroth erhält im Haushaltsjahr 2024 voraussichtlich eine Schlüsselzuweisung B in Höhe von 1.910 €.

4.5 Verbandsgemeindeumlage

Die Verbandsgemeinde erhebt von Ihren Ortsgemeinden eine Verbandsgemeindeumlage. Im Nachfolgenden sind die wesentlichen Aspekte im Zusammenhang mit der Verbandsgemeindeumlage dargestellt.

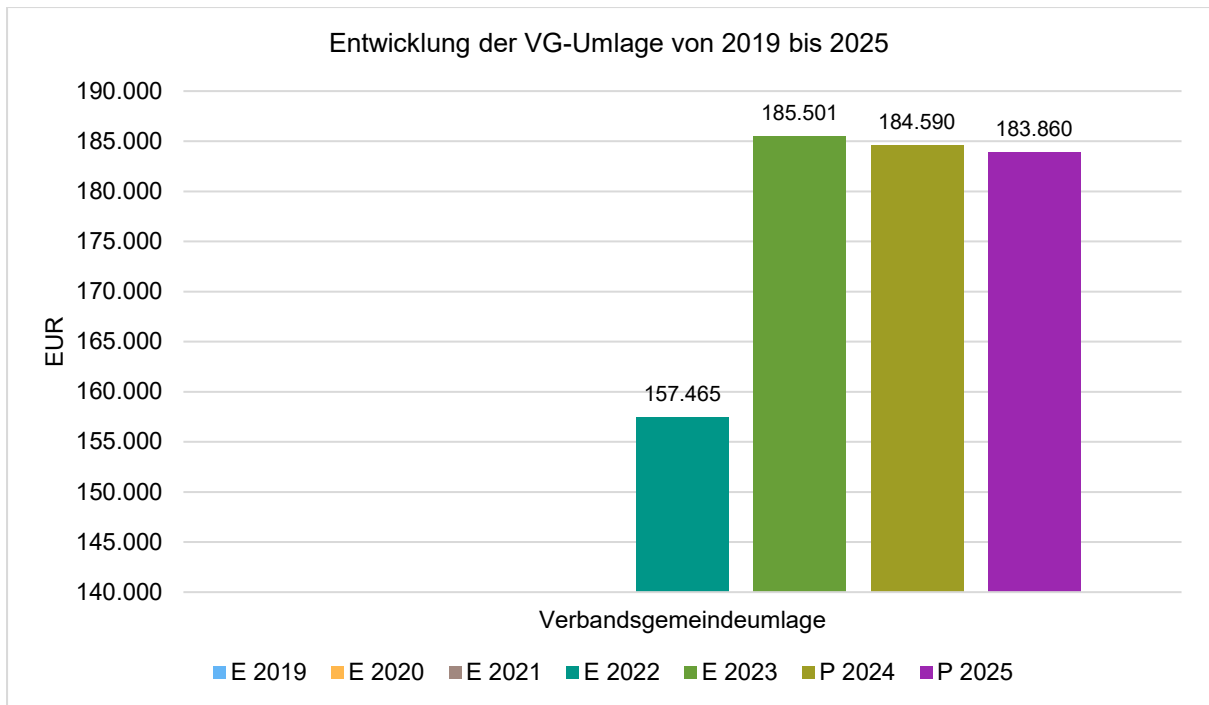
4.5.1 Umlagesatz

Für das Haushaltsjahr rechnet die Planung mit einem Umlagesatz von 37 v. H. Die Entwicklung des Umlagesatzes stellt sich wie folgt dar:



4.5.2 Entwicklung der Verbandsgemeindeumlage

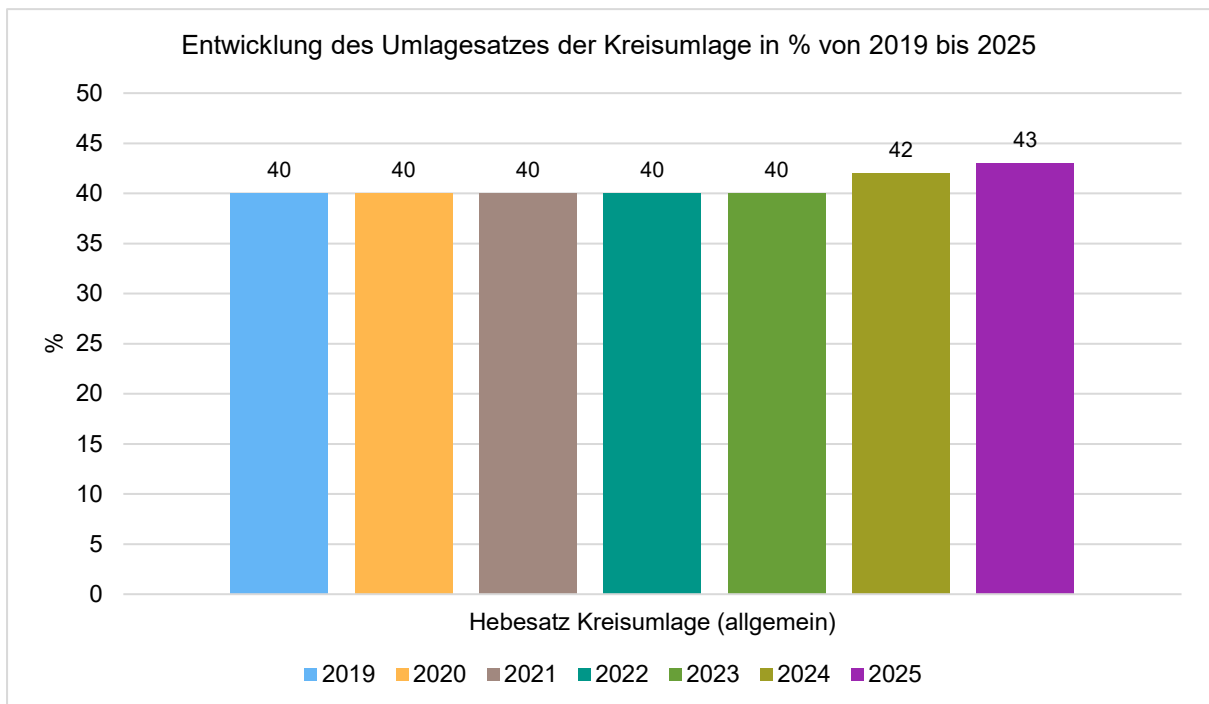
Die Planung rechnet mit Aufwendungen für die Verbandsgemeindeumlage in Höhe von 183.860 €. Die Entwicklung der Verbandsgemeindeumlage stellt sich wie folgt dar:



4.6 Kreisumlage

4.6.1 Umlagesatz

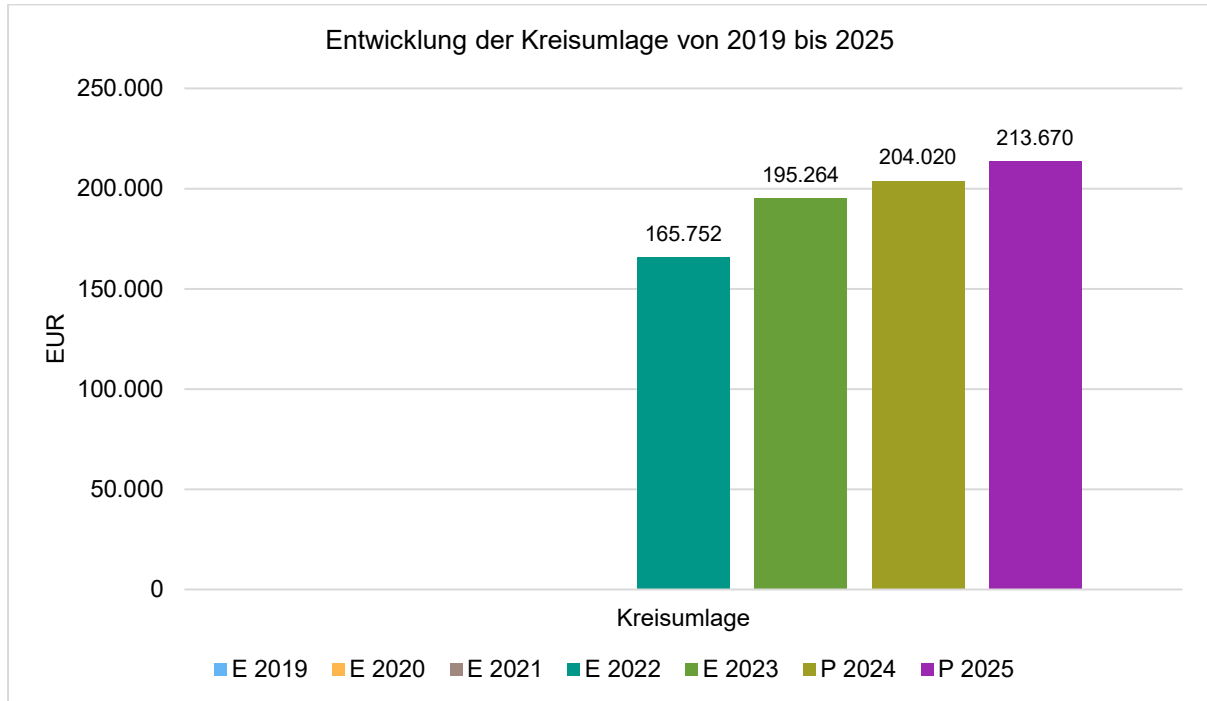
Für das Haushaltsjahr rechnet die Planung mit einem Umlagesatz von 43,00 v. H. Die Entwicklung des Umlagesatzes stellt sich wie folgt dar:



4.6.2 Entwicklung der Kreisumlage

Der Westerwaldkreis fordert von Ihren Ortsgemeinden eine Kreisumlage.

Die Planung rechnet mit Aufwendungen für die Kreisumlage in Höhe von 213.670 €. Die Entwicklung der Kreisumlage stellt sich wie folgt dar:



5 Ergebnishaushalt

5.1 Übersicht über den Ergebnishaushalt

Die folgende Tabelle zeigt die Entwicklung des Ergebnisplanes im Vergleich zum Plan des Vorjahres und zum Ergebnis des Vorjahres:

Ergebnisübersicht

	Ergebnis 2023	Plan 2024	Plan 2025
E8 - Laufende Erträge aus Verwaltungstätigkeit	665.980,50	558.390	567.450
E15 - Laufende Aufwendungen aus Verwaltungstätigkeit	598.005,36	610.370	655.240
E16 - Laufendes Ergebnis aus Verwaltungstätigkeit	67.975,14	-51.980	-87.790
E17 - Zins- und sonstige Finanzerträge	5.376,94	--	30
E18 - Zinsen und sonstige Finanzaufwendungen	655,40	0	0
E19 - Saldo der Zins- und sonstigen Finanzerträge und -aufwendungen	4.721,54	0	30
E20 - Ordentliches Ergebnis	72.696,68	-51.980	-87.760
E23 - Jahresergebnis	72.696,68	-51.980	-87.760

5.2 Erträge

Die Gesamtsumme aller Erträge in Höhe von 567.480 € teilt sich auf die einzelnen Ertragsarten wie folgt auf:

Ertragsübersicht

	Ergebnis 2023	Plan 2024	Plan 2025
E1 - Steuern und ähnliche Abgaben	408.619,98	379.360	497.010
E2 - Zuwendungen, allgemeine Umlagen und sonstige Transfererträge	146.942,00	115.750	14.730
E4 - Öffentlich-rechtliche Leistungsentgelte	18.686,57	8.810	4.310
E5 - Privatrechtliche Leistungsentgelte	61.185,25	45.760	43.290
E6 - Kostenerstattungen und Kostenumlagen	310,00	310	310
E7 - Sonstige laufende Erträge	30.236,70	8.400	7.800
E8 - Laufende Erträge aus Verwaltungstätigkeit	665.980,50	558.390	567.450
E17 - Zinsen und sonstige Finanzerträge	5.376,94	--	30
Gesamtertrag	671.357,44	558.390	567.480

5.2.1 Wesentliche Erträge des Haushaltsjahres 2025

Die wesentlichen Erträge des Haushaltsjahres 2025 stellen sich wie folgt dar:

Bezeichnung	Ansatz 2025
Landpachten (1142.44122000)	25.140 €
Mieten (5731.44121000)	3.420 €
Erträge aus Holzverkauf (5551.44110000)	10.740 €
Zuwendung vom Land/ Einrichtung Notfalltreffpunkt (57311101.414420000)	7.500 €

5.3 Aufwendungen

Die Summe aller Aufwendungen im Planjahr beläuft sich auf 655.240 €. Diese teilt sich wie folgt auf die einzelnen Aufwandsarten auf:

Aufwandsarten

	Ergebnis 2023	Plan 2024	Plan 2025
E9 - Personal- und Versorgungsaufwendungen	26.230,00	28.820	31.400
E10 - Aufwendungen für Sach- und Dienstleistungen	103.236,03	100.340	123.070
E11 - Bilanzielle Abschreibungen	32.816,28	32.590	27.150
E12 - Zuwendungen, Umlagen und sonstige Transferaufwendungen	409.961,29	424.000	447.170
E14 - Sonstige laufende Aufwendungen	25.761,76	24.620	26.450
E15 - Laufende Aufwendungen aus Verwaltungstätigkeit	598.005,36	610.370	655.240
E18 - Zinsen und sonstige Finanzaufwendungen	655,40	0	0
Gesamtaufwendungen	598.660,76	610.370	655.240

5.3.1 Wesentliche Aufwendungen des Haushaltsjahres 2025

Die wesentlichen Aufwendungen der Ortsgemeinde im Jahr 2024 können der nachfolgenden Tabelle entnommen werden:

Bezeichnung	Ansatz 2025
Anschaffung Tablets für Gemeinderat (1110.52380000)	3.500 €
Aufwendungen für die Erstellung von Bebauungsplänen (5110.56255000)	10.000 €
Straßenoberflächenentwässerung (54110001.52231000)	12.550 €
Unterhaltung Straßenbeleuchtung (54110002.52338000)	5.000 €
Dienstleistungen Kommunale Forstwirtschaft (5551.52921000)	15.020 €
Unterhaltung Wirtschaftswege (5559.52338000)	5.000 €
Sonstige Aufwendungen für Dienstleistungen Wirtschaftswege (5559.52920000)	10.000 €
Unterhaltung Gebäude DGH Einrichtung Notfalltreffpunkt (57311101.52313000)	11.000 €
Unterhaltung Gebäude Backes (57311102.52313000)	20.000 €

6 Finanzhaushalt

6.1 Überblick über den Finanzhaushalt

	Ergebnis 2023	Plan 2024	Plan 2025
F8 - lfd. Einzahlungen aus Verwaltungstätigkeit	641.800,65	548.050	562.310
F15 - lfd. Auszahlungen aus Verwaltungstätigkeit	588.060,74	575.710	624.630
F16 - Saldo lfd. Ein- / Auszahlungen aus Verwaltungstätigkeit	53.739,91	-27.660	-62.320
F19 - Saldo Zins- und sonstigen Finanzen- und -auszahlungen	-498,40	0	30
F20 - Saldo ordentl. Ein- und Auszahlungen	53.241,51	-27.660	-62.290
F44 - verbleibender Betrag (= freie Finanzspitze)	53.241,51	-27.660	-62.290

6.2 Investitionstätigkeit

Nachfolgend wird die Zusammensetzung der investiven Ein- und Auszahlungen im mittelfristigen Betrachtungszeitraum abgebildet:

Ein- und Auszahlungen aus Investitionstätigkeit

	Ergebnis 2023	Plan 2024	Plan 2025
Einzahlungen aus Investitionstätigkeit gesamt	22.387,65	89.490	88.490
Auszahlungen aus Investitionstätigkeit gesamt	15.635,71	1.600	18.100
Saldo aus Investitionstätigkeit	6.751,94	87.890	70.390

6.3 Darstellung der investiven Maßnahmen des Haushaltsjahres 2025

Nachstehend werden die investiven Maßnahmen des Haushaltsjahres 2025 dargestellt. Es handelt sich um eine saldierte Darstellung, d. h. Ausgaben werden von den Einnahmen abgezogen.

Werte mit negativen Vorzeichen stellen einen Überhang der Ausgaben dar. Positive Darstellung stellen einen Überhang der Einnahmen dar. Letzteres ist in der Regel dann der Fall, wenn Zuwendungen geplant sind, welche sich auf Ausgaben aus Vorjahren beziehen.

Bezeichnung investive Maßnahme	2025
Gesamthaushalt	70.390
I11-0001 – Investitionszuwendungen an Zweckverbände	-3.000
I11-0006 - Ausbau Nebenanlagen OD	84.390
I11-0011 - Anschaffung Spielgerät	-10.000
I11-9700 - Grunderwerb-/verkauf	-1.000

7 Finanzierungstätigkeit

7.1 Entwicklung der liquiden Mittel / Liquiditätsplanung

Die nachstehende Tabelle stellt die liquiden Mittel der Ortsgemeinde dar. Zu beachten ist jedoch, dass die liquiden Mittel zum 31.12. eines Jahres nicht vollumfänglich für die Planung des Haushaltsfolgejahres zur Verfügung stehen. Die Ortsgemeinde nimmt die gesetzlichen Möglichkeiten zur Übertragung von Ermächtigungen gem. § 17 GemHVO - sowohl für Investitionen als auch Aufwendungen - nach Bedarf in Anspruch. Diese übertragenen Ermächtigungen sind im Stand der liquiden Mittel enthalten, sind jedoch bereits schon gebunden. Daher weist die nachstehende Tabelle für die vergangenen Haushaltsjahre auch einen um die Übertragungen bereinigten Stand der liquiden Mittel aus.

Datum	Entnahme/Zuführung EUR	Stand liquide Mittel / Liquiditätskredite EUR
31.12.2021		220.628,90
31.12.2022	+281.064,36	501.693,26
31.12.2023	+60.179,84	561.873,10
31.12.2024	+241.672,71	803.545,81
31.12.2025*	+8.100,00	811.645,81
31.12.2026*	+7.960,00	819.605,81
31.12.2027*	+7.670,00	827.275,81
31.12.2028*	+11.360,00	838.635,81

Auf das Muster 31 - Ermittlung Höchstbetrag Liquiditätskredite - kann verzichtet werden, da die Ortsgemeinde Hergenroth keinen Liquiditätskredit in Anspruch nimmt.

Ortsgemeinde Hergenroth

2.1. Muster GemO/GemHVO

Muster 3 (zu § 1 Abs. 1 Nr. 4 GemHVO)

Übersicht über die aus Verpflichtungsermächtigungen voraussichtlich fällig werdenden Auszahlungen				
Verpflichtungsermächtigungen (gem. § 1 Abs. 1 Nr. 4 GemHVO)	Planungsdaten des Haushalts- folgejahres	Planungsdaten des zweiten Haushalts- folgejahres	Planungsdaten des dritten Haushalts- folgejahres	Planungsdaten der weiteren Haushalts- folgejahre
	in €			
im Haushaltsjahr 2025	0,00	0,00	0,00	0,00
Summe	0,00	0,00	0,00	0,00
Gesamtbetrag der Investitionskredite (ohne zinslose Kredite und Kredite zur Umschuldung)	0,00	0,00	0,00	0,00

Muster 4 (zu § 1 Abs. 1 Nr. 5 GemHVO)

Übersicht				
lfd. Nr.	Art (gem. § 47 Abs. 5 Nr. 4 GemHVO)	Stand Beginn Haushaltsvorjah r	Voraussichtlicher Stand zu Beginn des Haushaltsjahres	Voraussichtlicher Stand zum Ende des Haushaltsjahres
1	Anleihen	-	-	-
2	Verbindlichkeiten aus Kreditaufnahmen für Investitionen	-	-	-
3	Verbindlichkeiten aus Kreditaufnahmen zur Liquiditätssicherung ³	-	-	-
4	Verbindlichkeiten aus Vorgängen, die Kreditaufnahmen wirtschaftlich gleichkommen ⁴	-	-	-
5	Summe der Kreditaufnahmen	-	-	-

Produktplan Hergenroth

Code	Name	Teilhaushalt
1110	Verwaltungssteuerung (Bürgermeister und Gremien)	10
3310	Förderung von Trägern der Wohlfahrtspflege	25
2811	Heimat- und sonstige Kulturpflege	35
3650	Tageseinrichtungen für Kinder	35
36504401	Kindertagesstätte "Zaubergarten" Westerburg	35
3661	Kinderspielplätze, Jugendräume	35
36611101	Spielplatz Hergenroth	35
5510	Öffentliches Grün, Landschaftsbau	35
5731	Kommunale allgemeine Einrichtungen und Unternehmen	35
57311101	Mehrzweckhaus Hergenroth	35
57311102	Backhaus Hergenroth	35
57311103	Grillhütte Hergenroth	35
1143	Bauhof	40
5110	Räumliche Planungs- und Entwicklungsmaßnahmen	40
5411	Gemeindestraßen/Straßenbeleuchtung	40
54110001	Gemeindestraßen	40
54110002	Straßenbeleuchtung	40
5530	Friedhofs- und Bestattungswesen	40
55301101	Friedhof Hergenroth	40
5559	Feldwege, Landwirtschaftswege, Wirtschaftswege	40
5750	Tourismusförderung	40
1142	Liegenschaften	50
5551	Kommunale Forstwirtschaft	50
6110	Steuern, allgemeine Zuweisungen, allgemeine Umlagen	60
6120	Sonstige allgemeine Finanzwirtschaft	60

Muster 14 (zu § 103 Abs. 2 Satz 3 GemO)

Übersicht zur Beurteilung der dauernden Leistungsfähigkeit (Berechnung der sog. "freien Finanzspitze"; Ausgleich Finanzhaushalt)								
lfd. Nr.	Einzahlungs- und Auszahlungsarten	Ergebnisse des Haushalts- vorjahres	Ansätze des Haushalts- vorjahres einschl. Nachträge	Ansätze des Haushaltsjahres	Planungsdaten des Haushalts- folgejahres	Planungsdaten des zweiten Haushalts- folgejahres	Planungsdaten des dritten Haushalts- folgejahres	
								in €
Einsteherungsrechnung	1	Saldo der ordentlichen und außerordentlichen Ein- und Auszahlungen (§ 2 Abs. 1 Satz 1 Posten F 23 GemHVO)	<i>einschließlich Zinsauszahlungen für bereits genehmigte Kredite</i>		<i>einschließlich Zinsauszahlungen für bereits genehmigte Kredite und für geplante, aber noch nicht genehmigte Kredite</i>			
			53.241,51	-27.660,00	-62.290,00	7.960,00	7.670,00	11.360,00
	2	abzüglich Auszahlungen zur planmäßigen Tilgung von bereits genehmigten Investitionskrediten (§ 2 Abs. 1 Satz 1 Posten F 36 GemHVO)						
	3	Mindest-Rückführungsbetrag gem. Tilgungsplan						
	Zwischensumme		53.241,51	-27.660,00	-62.290,00	7.960,00	7.670,00	11.360,00
Verwendungsrechnung	4	abzüglich Auszahlungen zur planmäßigen Tilgung von geplanten, aber noch nicht genehmigten Investitionskrediten (§ 2 Abs. 1 Satz 1 Posten F 36 GemHVO)	X	X				
	5	"freie Finanzspitze" (Ziel in allen Jahren: ³ 0)		53.241,51	-27.660,00	-62.290,00	7.960,00	7.670,00
Endfällige Kredite				Stand der Kredite zur Liquiditätssicherung				
_____				_____				
_____				_____				

Übersicht über die Entwicklung der Jahresergebnisse
(gemäß § 2 Abs. 1 Satz 1 Posten E 23 GemHVO)

lfd. Nr.	Jahr	Jahr	Betrag in € ²
1	5. Haushaltsvorjahr (festgestellter Jahresabschluss)	2020	90.269,88
2	4. Haushaltsvorjahr (festgestellter Jahresabschluss)	2021	110.739,58
3	3. Haushaltsvorjahr (nicht festgestellter Jahresabschluss)	2022	90.059,71
4	2. Haushaltsvorjahr (nicht festgestellter Jahresabschluss)	2023	72.696,68
5	1. Haushaltsvorjahr (Ansatz einschl. Nachträge)	2024	-51.980,00
6	Haushaltsjahr (Ansatz)	2025	-87.760,00
7	Zwischensumme (lfd. Nr. 1 - 6)		224.025,85
8	1. Haushaltsfolgejahr (Planung)	2026	-16.300,00
9	2. Haushaltsfolgejahr (Planung)	2027	-16.540,00
10	3. Haushaltsfolgejahr (Planung)	2028	-11.100,00
11	Summe		180.085,85

Übersicht über die Über-/Unterdeckung im Finanzhaushalt bzw. in der Finanzrechnung

lfd. Nr.	Jahr	Jahr	Saldo der	./.	./.	=
			ordentlichen und außerordentlichen Ein- und Auszahlungen	planmäßige Tilgung	Mindest- Rückführungsbetra g gem. Tilgungsplan	
			(§ 2 Abs. 1 Satz 1 Posten F 23 GemHVO)	(§ 2 Abs. 1 Satz 1 Posten F 36 GemHVO)	(§ 2 Abs. 1 Satz 1 Posten F 45 GemHVO)	
in €						
1	5. Haushaltsvorjahr (lt. festgestelltem Jahresabschluss)	2020	122.394,12	0,00	0,00	122.394,12
2	4. Haushaltsvorjahr (lt. festgestelltem Jahresabschluss)	2021	46.629,35	0,00	0,00	46.629,35
3	3. Haushaltsvorjahr (lt. nicht festgestelltem Jahresabschluss)	2022	216.243,40	0,00	0,00	216.243,40
4	2. Haushaltsvorjahr (lt. nicht festgestelltem Jahresabschluss)	2023	53.241,51	0,00	0,00	53.241,51
5	1. Haushaltsvorjahr (Ansatz einschl. Nachträge)	2024	-27.660,00	0,00	0,00	-27.660,00
6	Haushaltsjahr (Ansatz)	2025	-62.290,00	0,00	0,00	-62.290,00
7	Zwischensumme (lfd. Nr. 1 bis 6)	/	348.558,38	0,00	0,00	348.558,38
8	1. Haushaltsfolgejahr (Planung)	2026	7.960,00	0,00	0,00	7.960,00
9	2. Haushaltsfolgejahr (Planung)	2027	7.670,00	0,00	0,00	7.670,00
10	3. Haushaltsfolgejahr (Planung)	2028	11.360,00	0,00	0,00	11.360,00
11	Summe	/	375.548,38	0,00	0,00	375.548,38

Übersicht über die Entwicklung des Eigenkapitals

Ifd. Nr.	Ergebnis (gem. § 2 Abs. 1 Satz 1 Posten E 23)	Betrag	nachrichtlich: aufgelaufenes Eigenkapital
			in €
1	Eigenkapital zum 31.12. des dritten Haushaltsvorjahres		1.786.553,45
2	+ Jahresergebnis des zweiten Haushaltsvorjahres	72.696,68	1.859.250,13
3	+ Ansatz für Jahresergebnis des Haushaltsvorjahres	-51.980,00	1.807.270,13
4	+ Ansatz für Jahresergebnis des Haushaltsjahres	-87.760,00	1.719.510,13
5	+ geplantes Jahresergebnis des Haushaltsfolgejahres	-16.300,00	1.703.210,13
6	+ geplantes Jahresergebnis des 2. Haushaltsfolgejahres	-16.540,00	1.686.670,13
7	+ geplantes Jahresergebnis des 3. Haushaltsfolgejahres	-11.100,00	1.675.570,13

Ortsgemeinde Hergenroth

3.1 Gesamtergebnis- und Finanzhaushalt

Ergebnis- und Finanzhaushalt

Hergenroth

lfd.Nr.	Ergebnis- und Finanzhaushalt	Ergebnisse 2023 in €	Ansätze 2024 einschl. Nachträge in €	Ansatz 2025 in €	Planung 2026 in €	Planung 2027 in €	Planung 2028 in €
E 01	+ Steuern und ähnliche Abgaben	408.619,98	379.360	497.010	508.740	520.740	532.740
E 02	+ Zuwendungen, allgemeine Umlagen und sonstige Transfererträge	146.942,00	115.750	14.730	18.870	20.090	21.300
E 03	+ Erträge der sozialen Sicherung	0,00	0	0	0	0	0
E 04	+ Öffentlich-rechtliche Leistungsentgelte	18.686,57	8.810	4.310	4.310	4.310	4.310
E 05	+ Privatrechtliche Leistungsentgelte	61.185,25	45.760	43.290	42.550	42.550	42.550
E 06	+ Kostenerstattungen und Kostenumlagen	310,00	310	310	310	310	310
E 07	+ Sonstige laufende Erträge	30.236,70	8.400	7.800	7.800	7.800	7.800
E 08	Summe der laufenden Erträge aus Verwaltungstätigkeit	665.980,50	558.390	567.450	582.580	595.800	609.010
E 09	- Personal - und Versorgungsaufwendungen	26.230,00	28.820	31.400	30.670	30.670	30.660
E 10	- Aufwendungen für Sach- und Dienstleistungen	103.236,03	100.340	123.070	73.070	75.070	73.070
E 11	- Abschreibungen	32.816,28	32.590	27.150	26.670	26.620	24.870
E 12	- Zuwendungen, Umlagen und sonstige Transferaufwendungen	409.961,29	424.000	447.170	452.020	463.530	475.060
E 13	- Aufwendungen der sozialen Sicherung	0,00	0	0	0	0	0
E 14	- Sonstige laufende Aufwendungen	25.761,76	24.620	26.450	16.450	16.450	16.450
E 15	Summe der laufenden Aufwendungen aus Verwaltungstätigkeit	598.005,36	610.370	655.240	598.880	612.340	620.110
E 16	Laufendes Ergebnis aus Verwaltungstätigkeit	67.975,14	-51.980	-87.790	-16.300	-16.540	-11.100
E 17	+ Zins- und sonstige Finanzerträge	5.376,94	0	30	0	0	0
E 18	- Zins- und sonstige Finanzaufwendungen	655,40	0	0	0	0	0
E 19	Saldo der Zins- und sonstigen Finanzerträge und -aufwendungen	4.721,54	0	30	0	0	0
E 20	Ordentliches Ergebnis	72.696,68	-51.980	-87.760	-16.300	-16.540	-11.100
E 21	Außerordentliches Ergebnis	0,00	0	0	0	0	0
E 22	Saldo aus internen Leistungsbeziehungen	0,00	0	0	0	0	0
E 23	Jahresergebnis (Jahresüberschuss/Jahresfehlbetrag)	72.696,68	-51.980	-87.760	-16.300	-16.540	-11.100
F 23	Saldo der ordentlichen u. außerordentlichen Ein- und Auszahlungen	53.241,51	-27.660	-62.290	7.960	7.670	11.360
F 24	+ Einzahlungen aus Investitionszuwendungen	0,00	0	0	0	0	0
F 25	+ Einzahlungen aus Beiträgen und ähnlichen Entgelten	14.697,00	89.490	88.490	0	0	0
F 26	+ Sonstige Investitionseinzahlungen	7.690,65	0	0	0	0	0
F 27	Summe der Einzahlungen aus Investitionstätigkeit	22.387,65	89.490	88.490	0	0	0
F 28	- Auszahlungen für immaterielle Vermögensgegenstände	0,00	1.600	3.000	0	0	0
F 29	- Auszahlungen für Sachanlagen	15.635,71	0	15.100	0	0	0
F 30	- Auszahlungen für Finanzanlagen	0,00	0	0	0	0	0
F 31	- Sonstige Investitionsauszahlungen	0,00	0	0	0	0	0
F 32	Summe der Auszahlungen aus Investitionstätigkeit	15.635,71	1.600	18.100	0	0	0
F 33	Saldo der Ein- und Auszahlungen aus Investitionstätigkeit	6.751,94	87.890	70.390	0	0	0
F 34	Finanzmittelüberschuss/-fehlbetrag	59.993,45	60.230	8.100	7.960	7.670	11.360
F 35	+ Aufnahme von Investitionskrediten	0,00	0	0	0	0	0
F 36	- Tilgung von Investitionskrediten	0,00	0	0	0	0	0
F 37	Saldo der Ein- und Auszahlungen aus Investitionskrediten	0,00	0	0	0	0	0
F 38	Veränderung der Forderungen ggü. der VG im Rahmen der EHK	-59.993,45	-60.230	-8.100	-7.960	-7.670	-11.360
F 39	Veränderung der Verbindlichkeiten ggü. der VG im Rahmen der EHK	0,00	0	0	0	0	0

Ergebnis- und Finanzhaushalt

Hergenroth

lfd.Nr.	Ergebnis- und Finanzhaushalt	Ergebnisse 2023 in €	Ansätze 2024 einschl. Nachträge in €	Ansatz 2025 in €	Planung 2026 in €	Planung 2027 in €	Planung 2028 in €
F 40	Saldo der Ein- und Auszahlungen aus Finanzierungstätigkeit	-60.179,84	-60.230	-8.100	-7.960	-7.670	-11.360
F 41	Saldo der durchlaufenden Gelder	186,39	0	0	0	0	0
F 42	Verwendung Finanzmittelüberschuss/ Deckung Finanzmittelfehlbetrag	-59.993,45	-60.230	-8.100	-7.960	-7.670	-11.360
F 43	Veränderung der liquiden Mittel (einschließlich durchlaufender Gelder)	60.179,84	60.230	8.100	7.960	7.670	11.360
F 44	nachrichtlich: Ausgleich Finanzhaushalt	53.241,51	-27.660	-62.290	7.960	7.670	11.360
F 45	nachrichtlich: Mindest-Rückführungsbetrag gem. Tilgungsplan	0,00	0	0	0	0	0

Ortsgemeinde Hergenroth

3.2 Gesamtfinanzhaushalt

nachrichtlich: für Aufsichtsbehörde

Nachrichtlich für Aufsichtsbehörde: Finanzhaushalt (Muster 8)

Hergenroth

lfd.Nr.	Ergebnis- und Finanzhaushalt	Ergebnisse 2023 in €	Ansätze 2024 einschl. Nachträge in €	Ansatz 2025 in €	Planung 2026 in €	Planung 2027 in €	Planung 2028 in €
F 01	Steuern und ähnliche Abgaben	391.343,41	379.360	497.010	508.740	520.740	532.740
F 02	Zuwendungen, allgemeine Umlagen und sonstige Transfereinzahlungen	141.919,00	110.720	9.700	13.840	15.060	16.270
F 03	Einzahlungen der sozialen Sicherung	0,00	0	0	0	0	0
F 04	Öffentlich-rechtliche Leistungsentgelte	5.849,90	3.500	4.200	4.200	4.200	4.200
F 05	Privatrechtliche Leistungsentgelte	61.174,65	45.760	43.290	42.550	42.550	42.550
F 06	Kostenerstattungen und Kostenumlagen	590,00	310	310	310	310	310
F 07	Sonstige laufende Einzahlungen	40.923,69	8.400	7.800	7.800	7.800	7.800
F 08	Summe der laufenden Einzahlungen aus Verwaltungstätigkeit	641.800,65	548.050	562.310	577.440	590.660	603.870
F 09	Personal- und Versorgungsauszahlungen	24.768,43	26.750	27.940	27.940	27.940	27.930
F 10	Auszahlungen für Sach- und Dienstleistungen	114.963,83	100.340	123.070	73.070	75.070	73.070
F 12	Zuwendungen, Umlagen und sonstige Transferauszahlungen	412.499,72	424.000	447.170	452.020	463.530	475.060
F 13	Auszahlungen der sozialen Sicherung	0,00	0	0	0	0	0
F 14	Sonstige laufende Auszahlungen	35.828,76	24.620	26.450	16.450	16.450	16.450
F 15	Summe der laufenden Auszahlungen aus Verwaltungstätigkeit	588.060,74	575.710	624.630	569.480	582.990	592.510
F 16	Saldo d. lfd. Ein- und Auszahlungen aus Verwaltungstätigkeit	53.739,91	-27.660	-62.320	7.960	7.670	11.360
F 17	Zins- und sonstige Finanzeinzahlungen	157,00	0	30	0	0	0
F 18	Zins- und sonstige Finanzauszahlungen	655,40	0	0	0	0	0
F 19	Saldo der Zins- und sonstigen Finanzein- und-auszahlungen	-498,40	0	30	0	0	0
F 20	Saldo der ordentlichen Ein- u. Auszahlungen	53.241,51	-27.660	-62.290	7.960	7.670	11.360
F 21	Saldo der außerordentlichen Ein- und Auszahlungen	0,00	0	0	0	0	0
F 22	Saldo der Ein- und Auszahlungen aus Internen Leistungsbeziehungen	0,00	0	0	0	0	0
F 23	Saldo der ordentlichen u. außerordentlichen Ein- und Auszahlungen	53.241,51	-27.660	-62.290	7.960	7.670	11.360
F 24	+ Einzahlungen aus Investitionszuwendungen	0,00	0	0	0	0	0
F 25	+ Einzahlungen aus Beiträgen und ähnlichen Entgelten	14.697,00	89.490	88.490	0	0	0
F 26	+ Sonstige Investitionseinzahlungen	7.690,65	0	0	0	0	0
F 27	Summe der Einzahlungen aus Investitionstätigkeit	22.387,65	89.490	88.490	0	0	0
F 28	- Auszahlungen für immaterielle Vermögensgegenstände	0,00	1.600	3.000	0	0	0
F 29	- Auszahlungen für Sachanlagen	15.635,71	0	15.100	0	0	0
F 30	- Auszahlungen für Finanzanlagen	0,00	0	0	0	0	0
F 31	- Sonstige Investitionsauszahlungen	0,00	0	0	0	0	0
F 32	Summe der Auszahlungen aus Investitionstätigkeit	15.635,71	1.600	18.100	0	0	0
F 33	Saldo der Ein- und Auszahlungen aus Investitionstätigkeit	6.751,94	87.890	70.390	0	0	0
F 34	Finanzmittelüberschuss/-fehlbetrag	59.993,45	60.230	8.100	7.960	7.670	11.360
F 35	+ Aufnahme von Investitionskrediten	0,00	0	0	0	0	0
F 36	- Tilgung von Investitionskrediten	0,00	0	0	0	0	0
F 37	Saldo der Ein- und Auszahlungen aus Investitionskrediten	0,00	0	0	0	0	0
F 38	Veränderung Forderungen gegenüber der VG im Rahmen der EHK	-59.993,45	-60.230	-8.100	-7.960	-7.670	-11.360
F 39	Veränderung Verbindlichkeiten gegenüber der VG im Rahmen der EHK	0,00	0	0	0	0	0
F 40	Saldo der Ein- und Auszahlungen aus Finanzierungstätigkeit	-60.179,84	-60.230	-8.100	-7.960	-7.670	-11.360

Nachrichtlich für Aufsichtsbehörde: Finanzhaushalt (Muster 8)

Hergenroth

lfd.Nr.	Ergebnis-und Finanzhaushalt	Ergebnisse 2023 in €	Ansätze 2024 einschl. Nachträge in €	Ansatz 2025 in €	Planung 2026 in €	Planung 2027 in €	Planung 2028 in €
F 41	Saldo der durchlaufenden Gelder	186,39	0	0	0	0	0
F 42	Verwendung Finanzmittelüberschuss/ Deckung Finanzmittelfehlbetrag	-59.993,45	-60.230	-8.100	-7.960	-7.670	-11.360
F 43	Veränderung der liquiden Mittel (einschließlich durchlaufender Gelder)	60.179,84	60.230	8.100	7.960	7.670	11.360
F 44	nachrichtlich: Ausgleich Finanzhaushalt	53.241,51	-27.660	-62.290	7.960	7.670	11.360
F 45	nachrichtlich: Mindest-Rückführungsbetrag gem. Tilgungsplan	0,00	0	0	0	0	0

Ortsgemeinde Hergenroth

4. Investitionsübersicht

Investitionsübersicht (Muster 11)

Hergenroth

Investition I11-0001 Investitionszuwendungen an Zweckverbände

Produkt		3650	Tageseinrichtungen für Kinder				
Rubriken nr.	Maßnahme (Nr. und Bezeichnung)	einschl. 2024 bereitgestellte Mittel 1) in €	Ansatz 2025 in €	Planung 2026 in €	Planung 2027 in €	Planung 2028 in €	Gesamtein-/auszahlungen in €
S100	Summe der Einzahlungen aus Investitionstätigkeit	0	0	0	0	0	0
S200	Summe der Auszahlungen aus Investitionstätigkeit	14.340	3.000	0	0	0	17.340
	darunter:						
S300	mit Verpflichtungsermächtigungen in Vorjahren bereits gebunden	0	0	0	0	0	0
S301	Verpflichtungsermächtigungen	0	0	0	0	0	0
S400	Saldo der Ein- und Auszahlungen aus Investitionstätigkeit	-14.340	-3.000	0	0	0	-17.340

Investitionsübersicht (Muster 11)

Hergenroth

Investition I11-0002 Große Wiese II

Produkt

Rubriken nr.	Maßnahme (Nr. und Bezeichnung)	einschl. 2024 bereitgestellte Mittel 1) in €	Ansatz 2025 in €	Planung 2026 in €	Planung 2027 in €	Planung 2028 in €	Gesamtein-/auszahlungen in €
S100	Summe der Einzahlungen aus Investitionstätigkeit	0	0	0	0	0	0
S200	Summe der Auszahlungen aus Investitionstätigkeit	0	0	0	0	0	0
	darunter:						
S300	mit Verpflichtungsermächtigungen in Vorjahren bereits gebunden	0	0	0	0	0	0
S301	Verpflichtungsermächtigungen	0	0	0	0	0	0
S400	Saldo der Ein- und Auszahlungen aus Investitionstätigkeit	0	0	0	0	0	0

Investitionsübersicht (Muster 11)

Hergenroth

Investition I11-0006 Ausbau Nebenanlagen OD

Produkt

Rubriken nr.	Maßnahme (Nr. und Bezeichnung)	einschl. 2024 bereitgestellte Mittel 1) in €	Ansatz 2025 in €	Planung 2026 in €	Planung 2027 in €	Planung 2028 in €	Gesamtein-/auszahlungen in €
S100	Summe der Einzahlungen aus Investitionstätigkeit	353.960	88.490	0	0	0	442.450
S200	Summe der Auszahlungen aus Investitionstätigkeit	12.300	4.100	0	0	0	16.400
	darunter:						
S300	mit Verpflichtungsermächtigungen in Vorjahren bereits gebunden	0	0	0	0	0	0
S301	Verpflichtungsermächtigungen	0	0	0	0	0	0
S400	Saldo der Ein- und Auszahlungen aus Investitionstätigkeit	341.660	84.390	0	0	0	426.050

Investitionsübersicht (Muster 11)

Hergenroth

Investition I11-0008 Verkauf Bauplatz

Produkt		1142	Liegenschaften				
Rubriken nr.	Maßnahme (Nr. und Bezeichnung)	einschl. 2024 bereitgestellte Mittel 1) in €	Ansatz 2025 in €	Planung 2026 in €	Planung 2027 in €	Planung 2028 in €	Gesamtein-/auszahlungen in €
S100	Summe der Einzahlungen aus Investitionstätigkeit	7.740	0	0	0	0	7.740
S200	Summe der Auszahlungen aus Investitionstätigkeit	0	0	0	0	0	0
	darunter:						
S300	mit Verpflichtungsermächtigungen in Vorjahren bereits gebunden	0	0	0	0	0	0
S301	Verpflichtungsermächtigungen	0	0	0	0	0	0
S400	Saldo der Ein- und Auszahlungen aus Investitionstätigkeit	7.740	0	0	0	0	7.740

Investitionsübersicht (Muster 11)

Hergenroth

Investition I11-0009 Anschaffung Verkehrsspiegel

Produkt		5411	Gemeindestraßen				
Rubriken nr.	Maßnahme (Nr. und Bezeichnung)	einschl. 2024 bereitgestellte Mittel 1) in €	Ansatz 2025 in €	Planung 2026 in €	Planung 2027 in €	Planung 2028 in €	Gesamtein-/auszahlungen in €
S100	Summe der Einzahlungen aus Investitionstätigkeit	0	0	0	0	0	0
S200	Summe der Auszahlungen aus Investitionstätigkeit	2.200	0	0	0	0	2.200
	darunter:						
S300	mit Verpflichtungsermächtigungen in Vorjahren bereits gebunden	0	0	0	0	0	0
S301	Verpflichtungsermächtigungen	0	0	0	0	0	0
S400	Saldo der Ein- und Auszahlungen aus Investitionstätigkeit	-2.200	0	0	0	0	-2.200

Investitionsübersicht (Muster 11)

Hergenroth

Investition I11-0010 Anschaffung Straßenbeleuchtung

Produkt		5411	Gemeindestraßen				
Rubriken nr.	Maßnahme (Nr. und Bezeichnung)	einschl. 2024 bereitgestellte Mittel 1) in €	Ansatz 2025 in €	Planung 2026 in €	Planung 2027 in €	Planung 2028 in €	Gesamtein-/auszahlungen in €
S100	Summe der Einzahlungen aus Investitionstätigkeit	0	0	0	0	0	0
S200	Summe der Auszahlungen aus Investitionstätigkeit	15.000	0	0	0	0	15.000
	darunter:						
S300	mit Verpflichtungsermächtigungen in Vorjahren bereits gebunden	0	0	0	0	0	0
S301	Verpflichtungsermächtigungen	0	0	0	0	0	0
S400	Saldo der Ein- und Auszahlungen aus Investitionstätigkeit	-15.000	0	0	0	0	-15.000

Investitionsübersicht (Muster 11)

Hergenroth

Investition I11-0011 Anschaffung Spielgerät

Produkt		3661	Kinderspielplätze, Jugendräume				
Rubriken nr.	Maßnahme (Nr. und Bezeichnung)	einschl. 2024 bereitgestellte Mittel 1) in €	Ansatz 2025 in €	Planung 2026 in €	Planung 2027 in €	Planung 2028 in €	Gesamtein-/auszahlungen in €
S100	Summe der Einzahlungen aus Investitionstätigkeit	0	0	0	0	0	0
S200	Summe der Auszahlungen aus Investitionstätigkeit	0	10.000	0	0	0	10.000
	darunter:						
S300	mit Verpflichtungsermächtigungen in Vorjahren bereits gebunden	0	0	0	0	0	0
S301	Verpflichtungsermächtigungen	0	0	0	0	0	0
S400	Saldo der Ein- und Auszahlungen aus Investitionstätigkeit	0	-10.000	0	0	0	-10.000

Investitionsübersicht (Muster 11)

Hergenroth

Investition I11-9500 Anschaffung von Vermögensgegenständen

Produkt

Rubriken nr.	Maßnahme (Nr. und Bezeichnung)	einschl. 2024 bereitgestellte Mittel 1) in €	Ansatz 2025 in €	Planung 2026 in €	Planung 2027 in €	Planung 2028 in €	Gesamtein-/auszahlungen in €
S100	Summe der Einzahlungen aus Investitionstätigkeit	0	0	0	0	0	0
S200	Summe der Auszahlungen aus Investitionstätigkeit	5.500	0	0	0	0	5.500
	darunter:						
S300	mit Verpflichtungsermächtigungen in Vorjahren bereits gebunden	0	0	0	0	0	0
S301	Verpflichtungsermächtigungen	0	0	0	0	0	0
S400	Saldo der Ein- und Auszahlungen aus Investitionstätigkeit	-5.500	0	0	0	0	-5.500

Investitionsübersicht (Muster 11)

Hergenroth

Investition I11-9555 Anschaffung Vermögensgegenstände Forst

Produkt		5551	Kommunale Forstwirtschaft				
Rubriken nr.	Maßnahme (Nr. und Bezeichnung)	einschl. 2024 bereitgestellte Mittel 1) in €	Ansatz 2025 in €	Planung 2026 in €	Planung 2027 in €	Planung 2028 in €	Gesamtein-/auszahlungen in €
S100	Summe der Einzahlungen aus Investitionstätigkeit	0	0	0	0	0	0
S200	Summe der Auszahlungen aus Investitionstätigkeit	0	0	0	0	0	0
	darunter:						
S300	mit Verpflichtungsermächtigungen in Vorjahren bereits gebunden	0	0	0	0	0	0
S301	Verpflichtungsermächtigungen	0	0	0	0	0	0
S400	Saldo der Ein- und Auszahlungen aus Investitionstätigkeit	0	0	0	0	0	0

Investitionsübersicht (Muster 11)

Hergenroth

Investition I11-9700 Grunderwerb-/verkauf

Produkt

Rubriken nr.	Maßnahme (Nr. und Bezeichnung)	einschl. 2024 bereitgestellte Mittel 1) in €	Ansatz 2025 in €	Planung 2026 in €	Planung 2027 in €	Planung 2028 in €	Gesamtein-/auszahlungen in €
S100	Summe der Einzahlungen aus Investitionstätigkeit	0	0	0	0	0	0
S200	Summe der Auszahlungen aus Investitionstätigkeit	0	1.000	0	0	0	1.000
	darunter:						
S300	mit Verpflichtungsermächtigungen in Vorjahren bereits gebunden	0	0	0	0	0	0
S301	Verpflichtungsermächtigungen	0	0	0	0	0	0
S400	Saldo der Ein- und Auszahlungen aus Investitionstätigkeit	0	-1.000	0	0	0	-1.000

Investitionsübersicht (Muster 11)

Hergenroth

Investition I11-9800 Grabnutzungsgebühren

Produkt		5530	Friedhofs- und Bestattungswesen				
Rubriken nr.	Maßnahme (Nr. und Bezeichnung)	einschl. 2024 bereitgestellte Mittel 1) in €	Ansatz 2025 in €	Planung 2026 in €	Planung 2027 in €	Planung 2028 in €	Gesamtein-/auszahlungen in €
S100	Summe der Einzahlungen aus Investitionstätigkeit	2.070	0	0	0	0	2.070
S200	Summe der Auszahlungen aus Investitionstätigkeit	0	0	0	0	0	0
	darunter:						
S300	mit Verpflichtungsermächtigungen in Vorjahren bereits gebunden	0	0	0	0	0	0
S301	Verpflichtungsermächtigungen	0	0	0	0	0	0
S400	Saldo der Ein- und Auszahlungen aus Investitionstätigkeit	2.070	0	0	0	0	2.070

Ortsgemeinde Hergenroth

5.1 Produkthaushaltsbuch 2025

Teilhaushalt 10 Personal und Organisation

Teilergebnishaushalt Teilhaushalt 10 Personal und Organisation

Hergenroth

lfd.Nr.	Ergebnis- und Finanzhaushalt	Ergebnisse 2023 in €	Ansätze 2024 einschl. Nachträge in €	Ansatz 2025 in €	Planung 2026 in €	Planung 2027 in €	Planung 2028 in €
E 08	Summe der laufenden Erträge aus Verwaltungstätigkeit	0,00	0	0	0	0	0
E 09	- Personal - und Versorgungsaufwendungen	13.964,14	15.270	17.450	16.720	16.720	16.710
E 10	- Aufwendungen für Sach- und Dienstleistungen	0,00	0	3.500	0	0	0
E 14	- Sonstige laufende Aufwendungen	3.632,47	6.060	5.140	5.140	5.140	5.140
E 15	Summe der laufenden Aufwendungen aus Verwaltungstätigkeit	17.596,61	21.330	26.090	21.860	21.860	21.850
E 16	Laufendes Ergebnis aus Verwaltungstätigkeit	-17.596,61	-21.330	-26.090	-21.860	-21.860	-21.850
E 19	Saldo der Zins- und sonstigen Finanzerträge und -aufwendungen	0,00	0	0	0	0	0
E 20	Ordentliches Ergebnis	-17.596,61	-21.330	-26.090	-21.860	-21.860	-21.850
E 23	Jahresergebnis (Jahresüberschuss/Jahresfehlbetrag) des Teilhaushalts	-17.596,61	-21.330	-26.090	-21.860	-21.860	-21.850
F 23	Saldo der ordentlichen u. außerordentlichen Ein- und Auszahlungen	-15.929,61	-19.260	-22.630	-19.130	-19.130	-19.120
F 27	Summe der Einzahlungen aus Investitionstätigkeit	0,00	0	0	0	0	0
F 32	Summe der Auszahlungen aus Investitionstätigkeit	0,00	0	0	0	0	0
F 33	Saldo der Ein- und Auszahlungen aus Investitionstätigkeit	0,00	0	0	0	0	0
F 34	Finanzmittelüberschuss/-fehlbetrag des Teilhaushalts	-15.929,61	-19.260	-22.630	-19.130	-19.130	-19.120
F 38	Veränderung der Forderungen ggü der VG im Rahmen der EHK	0,00	0	0	0	0	0
F 39	Veränderung der Verbindlichkeiten ggü der VG im Rahmen der EHK	0,00	0	0	0	0	0
F 40	Saldo der Ein- und Auszahlungen aus Finanzierungstätigkeit	0,00	0	0	0	0	0
F 41	Saldo der durchlaufenden Gelder	0,00	0	0	0	0	0
F 42	Verwendung Finanzmittelüberschuss/ Deckung Finanzmittelfehlbetrag	0,00	0	0	0	0	0
F 43	Veränderung der liquiden Mittel (einschließlich durchlaufender Gelder)	0,00	0	0	0	0	0
F 44	nachrichtlich: Ausgleich Finanzhaushalt	-15.929,61	-19.260	-22.630	-19.130	-19.130	-19.120

Teilergebnishaushalt Produkt 1110 Verwaltungssteuerung (Bürgermeister und Gremien)

Hergenroth

lfd.Nr.	Ergebnis- und Finanzhaushalt	Ergebnisse 2023 in €	Ansätze 2024 einschl. Nachträge in €	Ansatz 2025 in €	Planung 2026 in €	Planung 2027 in €	Planung 2028 in €
E 08	Summe der laufenden Erträge aus Verwaltungstätigkeit	0,00	0	0	0	0	0
E 09	- Personal - und Versorgungsaufwendungen	13.964,14	15.270	17.450	16.720	16.720	16.710
50110000	Aufwandsentschädigung Ortsbürgermeister/innen	7.668,00	8.100	8.600	8.600	8.600	8.600
50111000	Ehrensold ehemalige Ortsbürgermeister/innen	2.580,00	2.750	2.900	2.900	2.900	2.900
50120000	Aufwendungen für ehrenamtliche Beigeordnete	467,70	500	500	500	500	500
50140000	Sitzungsgelder für Rats- und Ausschussmitglieder	168,00	350	350	350	350	350
50490000	Beiträge zur gesetzlichen SV für Sonstige	1.319,86	1.400	1.530	1.530	1.530	1.530
50791000	Ehrensoldrückstellungen Ortsbürgermeister/innen	1.667,00	2.070	3.460	2.730	2.730	2.730
50900000	Pausch. Lohnsteuer (auch Zahl. über Knappschaft)	93,58	100	110	110	110	100
E 10	- Aufwendungen für Sach- und Dienstleistungen	0,00	0	3.500	0	0	0
52380000	Unterhaltung geringwertige Geräte u. Ausstattung	0,00	0	3.500	0	0	0
E 14	- Sonstige laufende Aufwendungen	3.632,47	6.060	5.140	5.140	5.140	5.140
56140000	Aufwend. für arbeitsmedizinischen Dienst	450,00	460	460	460	460	460
56249000	Datenverarbeitungs- und Internetdienstleistungen	357,00	420	500	500	500	500
56310000	Büromaterial	116,07	300	300	300	300	300
56341000	Telefon, Datenübertragungskosten	670,99	700	700	700	700	700
56390000	Sonstige Geschäftsaufwendungen	0,00	1.500	500	500	500	500
56414000	Unfallversicherungen	304,62	330	310	310	310	310
56419000	Sonstige Versicherungen	962,86	1.060	1.060	1.060	1.060	1.060
56430000	Sonstige Beiträge	189,22	190	210	210	210	210
56920000	Verfügungsmittel	308,77	500	500	500	500	500
56930000	Repräsentationen	272,94	600	600	600	600	600
E 15	Summe der laufenden Aufwendungen aus Verwaltungstätigkeit	17.596,61	21.330	26.090	21.860	21.860	21.850
E 16	Laufendes Ergebnis aus Verwaltungstätigkeit	-17.596,61	-21.330	-26.090	-21.860	-21.860	-21.850
E 20	Ordentliches Ergebnis	-17.596,61	-21.330	-26.090	-21.860	-21.860	-21.850
E 23	Jahresergebnis (Jahresüberschuss/Jahresfehlbetrag) des Teilhaushalts	-17.596,61	-21.330	-26.090	-21.860	-21.860	-21.850
F 23	Saldo der ordentlichen u. außerordentlichen Ein- und Auszahlungen	-15.929,61	-19.260	-22.630	-19.130	-19.130	-19.120
F 34	Finanzmittelüberschuss/-fehlbetrag des Teilhaushalts	-15.929,61	-19.260	-22.630	-19.130	-19.130	-19.120
F 44	nachrichtlich: Ausgleich Finanzhaushalt	-15.929,61	-19.260	-22.630	-19.130	-19.130	-19.120

Erläuterungen

Erläuterung zu 52380000

Notebooks und Tablets für Gemeinderat

Erläuterung zu 52380000

Ortsgemeinde Hergenroth

5.2 Produkthaushaltsbuch 2025

**Teilhaushalt 25
Soziales**

Teilergebnishaushalt Teilhaushalt 25 Soziales

Hergenroth

lfd.Nr.	Ergebnis- und Finanzhaushalt	Ergebnisse 2023 in €	Ansätze 2024 einschl. Nachträge in €	Ansatz 2025 in €	Planung 2026 in €	Planung 2027 in €	Planung 2028 in €
E 08	Summe der laufenden Erträge aus Verwaltungstätigkeit	0,00	0	0	0	0	0
E 12	- Zuwendungen, Umlagen und sonstige Transferaufwendungen	135,00	140	140	140	140	140
E 15	Summe der laufenden Aufwendungen aus Verwaltungstätigkeit	135,00	140	140	140	140	140
E 16	Laufendes Ergebnis aus Verwaltungstätigkeit	-135,00	-140	-140	-140	-140	-140
E 19	Saldo der Zins- und sonstigen Finanzerträge und - aufwendungen	0,00	0	0	0	0	0
E 20	Ordentliches Ergebnis	-135,00	-140	-140	-140	-140	-140
E 23	Jahresergebnis (Jahresüberschuss/Jahresfehlbetrag) des Teilhaushalts	-135,00	-140	-140	-140	-140	-140
F 23	Saldo der ordentlichen u. außerordentlichen Ein- und Auszahlungen	-135,00	-140	-140	-140	-140	-140
F 27	Summe der Einzahlungen aus Investitionstätigkeit	0,00	0	0	0	0	0
F 32	Summe der Auszahlungen aus Investitionstätigkeit	0,00	0	0	0	0	0
F 33	Saldo der Ein- und Auszahlungen aus Investitionstätigkeit	0,00	0	0	0	0	0
F 34	Finanzmittelüberschuss/-fehlbetrag des Teilhaushalts	-135,00	-140	-140	-140	-140	-140
F 38	Veränderung der Forderungen ggü der VG im Rahmen der EHK	0,00	0	0	0	0	0
F 39	Veränderung der Verbindlichkeiten ggü der VG im Rahmen der EHK	0,00	0	0	0	0	0
F 40	Saldo der Ein- und Auszahlungen aus Finanzierungstätigkeit	0,00	0	0	0	0	0
F 41	Saldo der durchlaufenden Gelder	0,00	0	0	0	0	0
F 42	Verwendung Finanzmittelüberschuss/ Deckung Finanzmittelfehlbetrag	0,00	0	0	0	0	0
F 43	Veränderung der liquiden Mittel (einschließlich durchlaufender Gelder)	0,00	0	0	0	0	0
F 44	nachrichtlich: Ausgleich Finanzhaushalt	-135,00	-140	-140	-140	-140	-140

Teilergebnishaushalt Produkt 3310 Förderung von Trägern der Wohlfahrtspflege

Hergenroth

lfd.Nr.	Ergebnis- und Finanzhaushalt	Ergebnisse 2023 in €	Ansätze 2024 einschl. Nachträge in €	Ansatz 2025 in €	Planung 2026 in €	Planung 2027 in €	Planung 2028 in €
E 08	Summe der laufenden Erträge aus Verwaltungstätigkeit	0,00	0	0	0	0	0
E 12	- Zuwendungen, Umlagen und sonstige Transferaufwendungen	135,00	140	140	140	140	140
54190000	Zuwendungen an übrige Bereiche	135,00	140	140	140	140	140
E 15	Summe der laufenden Aufwendungen aus Verwaltungstätigkeit	135,00	140	140	140	140	140
E 16	Laufendes Ergebnis aus Verwaltungstätigkeit	-135,00	-140	-140	-140	-140	-140
E 20	Ordentliches Ergebnis	-135,00	-140	-140	-140	-140	-140
E 23	Jahresergebnis (Jahresüberschuss/Jahresfehlbetrag) des Teilhaushalts	-135,00	-140	-140	-140	-140	-140
F 23	Saldo der ordentlichen u. außerordentlichen Ein- und Auszahlungen	-135,00	-140	-140	-140	-140	-140
F 34	Finanzmittelüberschuss/-fehlbetrag des Teilhaushalts	-135,00	-140	-140	-140	-140	-140
F 44	nachrichtlich: Ausgleich Finanzhaushalt	-135,00	-140	-140	-140	-140	-140

Ortsgemeinde Hergenroth

5.3 Produkthaushaltsbuch 2025

**Teilhaushalt 35
Kindertagesstätten, Jugend und Kultur**

Teilergebnishaushalt Teilhaushalt 35 Kindertagesstätten, Jugend und Kultur

Hergenroth

lfd.Nr.	Ergebnis- und Finanzhaushalt	Ergebnisse 2023 in €	Ansätze 2024 einschl. Nachträge in €	Ansatz 2025 in €	Planung 2026 in €	Planung 2027 in €	Planung 2028 in €
E 02	+ Zuwendungen, allgemeine Umlagen und sonstige Transfererträge	1.726,00	1.730	9.230	1.730	1.730	1.730
E 04	+ Öffentlich-rechtliche Leistungsentgelte	3.099,00	1.800	2.500	2.500	2.500	2.500
E 05	+ Privatrechtliche Leistungsentgelte	5.275,70	5.710	5.710	5.710	5.710	5.710
E 06	+ Kostenerstattungen und Kostenumlagen	310,00	310	310	310	310	310
E 08	Summe der laufenden Erträge aus Verwaltungstätigkeit	10.410,70	9.550	17.750	10.250	10.250	10.250
E 09	- Personal - und Versorgungsaufwendungen	6.665,65	7.600	7.500	7.500	7.500	7.500
E 10	- Aufwendungen für Sach- und Dienstleistungen	11.469,39	25.440	51.050	20.050	20.050	20.050
E 11	- Abschreibungen	10.783,58	10.780	10.140	9.670	9.650	8.790
E 12	- Zuwendungen, Umlagen und sonstige Transferaufwendungen	20.010,12	27.100	30.000	31.210	32.150	33.110
E 14	- Sonstige laufende Aufwendungen	3.453,65	4.580	4.780	4.780	4.780	4.780
E 15	Summe der laufenden Aufwendungen aus Verwaltungstätigkeit	52.382,39	75.500	103.470	73.210	74.130	74.230
E 16	Laufendes Ergebnis aus Verwaltungstätigkeit	-41.971,69	-65.950	-85.720	-62.960	-63.880	-63.980
E 19	Saldo der Zins- und sonstigen Finanzerträge und -aufwendungen	0,00	0	0	0	0	0
E 20	Ordentliches Ergebnis	-41.971,69	-65.950	-85.720	-62.960	-63.880	-63.980
E 23	Jahresergebnis (Jahresüberschuss/Jahresfehlbetrag) des Teilhaushalts	-41.971,69	-65.950	-85.720	-62.960	-63.880	-63.980
F 23	Saldo der ordentlichen u. außerordentlichen Ein- und Auszahlungen	-33.729,48	-56.900	-77.310	-55.020	-55.960	-56.920
F 27	Summe der Einzahlungen aus Investitionstätigkeit	0,00	0	0	0	0	0
F 28	- Auszahlungen für immaterielle Vermögensgegenstände	0,00	1.600	3.000	0	0	0
F 29	- Auszahlungen für Sachanlagen	0,00	0	10.000	0	0	0
F 32	Summe der Auszahlungen aus Investitionstätigkeit	0,00	1.600	13.000	0	0	0
F 33	Saldo der Ein- und Auszahlungen aus Investitionstätigkeit	0,00	-1.600	-13.000	0	0	0
F 34	Finanzmittelüberschuss/-fehlbetrag des Teilhaushalts	-33.729,48	-58.500	-90.310	-55.020	-55.960	-56.920
F 38	Veränderung der Forderungen ggü der VG im Rahmen der EHK	0,00	0	0	0	0	0
F 39	Veränderung der Verbindlichkeiten ggü der VG im Rahmen der EHK	0,00	0	0	0	0	0
F 40	Saldo der Ein- und Auszahlungen aus Finanzierungstätigkeit	0,00	0	0	0	0	0
F 41	Saldo der durchlaufenden Gelder	0,00	0	0	0	0	0
F 42	Verwendung Finanzmittelüberschuss/ Deckung Finanzmittelfehlbetrag	0,00	0	0	0	0	0
F 43	Veränderung der liquiden Mittel (einschließlich durchlaufender Gelder)	0,00	0	0	0	0	0
F 44	nachrichtlich: Ausgleich Finanzhaushalt	-33.729,48	-56.900	-77.310	-55.020	-55.960	-56.920

Teilergebnishaushalt Produkt 2811 Heimat- und sonstige Kulturpflege

Hergenroth

lfd.Nr.	Ergebnis- und Finanzhaushalt	Ergebnisse 2023 in €	Ansätze 2024 einschl. Nachträge in €	Ansatz 2025 in €	Planung 2026 in €	Planung 2027 in €	Planung 2028 in €
E 08	Summe der laufenden Erträge aus Verwaltungstätigkeit	0,00	0	0	0	0	0
E 14	- Sonstige laufende Aufwendungen	1.132,51	2.200	2.200	2.200	2.200	2.200
56390000	Sonstige Geschäftsaufwendungen	1.132,51	2.200	2.200	2.200	2.200	2.200
E 15	Summe der laufenden Aufwendungen aus Verwaltungstätigkeit	1.132,51	2.200	2.200	2.200	2.200	2.200
E 16	Laufendes Ergebnis aus Verwaltungstätigkeit	-1.132,51	-2.200	-2.200	-2.200	-2.200	-2.200
E 20	Ordentliches Ergebnis	-1.132,51	-2.200	-2.200	-2.200	-2.200	-2.200
E 23	Jahresergebnis (Jahresüberschuss/Jahresfehlbetrag) des Teilhaushalts	-1.132,51	-2.200	-2.200	-2.200	-2.200	-2.200
F 23	Saldo der ordentlichen u. außerordentlichen Ein- und Auszahlungen	-1.436,13	-2.200	-2.200	-2.200	-2.200	-2.200
F 34	Finanzmittelüberschuss/-fehlbetrag des Teilhaushalts	-1.436,13	-2.200	-2.200	-2.200	-2.200	-2.200
F 44	nachrichtlich: Ausgleich Finanzhaushalt	-1.436,13	-2.200	-2.200	-2.200	-2.200	-2.200

Teilergebnishaushalt Produkt 3650 Tageseinrichtungen für Kinder

Hergenroth

lfd.Nr.	Ergebnis- und Finanzhaushalt	Ergebnisse 2023 in €	Ansätze 2024 einschl. Nachträge in €	Ansatz 2025 in €	Planung 2026 in €	Planung 2027 in €	Planung 2028 in €
E 08	Summe der laufenden Erträge aus Verwaltungstätigkeit	0,00	0	0	0	0	0
E 11	- Abschreibungen	859,58	840	890	850	830	800
53220000	AfA immat. VG aus gel. zweckgeb. Zuwendungen	29,00	30	30	30	30	30
53230000	AfA immat. VG aus gel. Zuw. als Nutzungsber.	830,58	810	860	820	800	770
E 12	- Zuwendungen, Umlagen und sonstige Transferaufwendungen	20.010,12	27.100	30.000	31.210	32.150	33.110
54144000	Zuwendungen an Zweckverbände	20.010,12	27.100	30.000	31.210	32.150	33.110
E 15	Summe der laufenden Aufwendungen aus Verwaltungstätigkeit	20.869,70	27.940	30.890	32.060	32.980	33.910
E 16	Laufendes Ergebnis aus Verwaltungstätigkeit	-20.869,70	-27.940	-30.890	-32.060	-32.980	-33.910
E 20	Ordentliches Ergebnis	-20.869,70	-27.940	-30.890	-32.060	-32.980	-33.910
E 23	Jahresergebnis (Jahresüberschuss/Jahresfehlbetrag) des Teilhaushalts	-20.869,70	-27.940	-30.890	-32.060	-32.980	-33.910
F 23	Saldo der ordentlichen u. außerordentlichen Ein- und Auszahlungen	-20.754,32	-27.100	-30.000	-31.210	-32.150	-33.110
F 28	- Auszahlungen für Immaterielle Vermögensgegenstände	0,00	1.600	3.000	0	0	0
78144000	Investitionszuwendungen an Zweckverbände	0,00	1.600	3.000	0	0	0
F 32	Summe der Auszahlungen aus Investitionstätigkeit	0,00	1.600	3.000	0	0	0
F 33	Saldo der Ein- und Auszahlungen aus Investitionstätigkeit	0,00	-1.600	-3.000	0	0	0
F 34	Finanzmittelüberschuss/-fehlbetrag des Teilhaushalts	-20.754,32	-28.700	-33.000	-31.210	-32.150	-33.110
F 44	nachrichtlich: Ausgleich Finanzhaushalt	-20.754,32	-27.100	-30.000	-31.210	-32.150	-33.110

Teilergebnishaushalt Produkt 3661 Kinderspielplätze, Jugendräume

Hergenroth

lfd.Nr.	Ergebnis- und Finanzhaushalt	Ergebnisse 2023 in €	Ansätze 2024 einschl. Nachträge in €	Ansatz 2025 in €	Planung 2026 in €	Planung 2027 in €	Planung 2028 in €
E 08	Summe der laufenden Erträge aus Verwaltungstätigkeit	0,00	0	0	0	0	0
E 10	- Aufwendungen für Sach- und Dienstleistungen	0,00	2.500	1.500	1.500	1.500	1.500
52312000	Unterhaltung der Außenanlagen	0,00	2.000	1.000	1.000	1.000	1.000
52380000	Unterhaltung geringwertige Geräte u. Ausstattung	0,00	500	500	500	500	500
E 11	- Abschreibungen	639,00	640	110	0	0	0
53852000	Geschäftsausstattung	639,00	640	110	0	0	0
E 15	Summe der laufenden Aufwendungen aus Verwaltungstätigkeit	639,00	3.140	1.610	1.500	1.500	1.500
E 16	Laufendes Ergebnis aus Verwaltungstätigkeit	-639,00	-3.140	-1.610	-1.500	-1.500	-1.500
E 20	Ordentliches Ergebnis	-639,00	-3.140	-1.610	-1.500	-1.500	-1.500
E 23	Jahresergebnis (Jahresüberschuss/Jahresfehlbetrag) des Teilhaushalts	-639,00	-3.140	-1.610	-1.500	-1.500	-1.500
F 23	Saldo der ordentlichen u. außerordentlichen Ein- und Auszahlungen	0,00	-2.500	-1.500	-1.500	-1.500	-1.500
F 29	- Auszahlungen für Sachanlagen	0,00	0	10.000	0	0	0
78571000	bewegl. Sachen des Anlagevermögens oberh. 1000 EUR	0,00	0	10.000	0	0	0
F 32	Summe der Auszahlungen aus Investitionstätigkeit	0,00	0	10.000	0	0	0
F 33	Saldo der Ein- und Auszahlungen aus Investitionstätigkeit	0,00	0	-10.000	0	0	0
F 34	Finanzmittelüberschuss/-fehlbetrag des Teilhaushalts	0,00	-2.500	-11.500	-1.500	-1.500	-1.500
F 44	nachrichtlich: Ausgleich Finanzhaushalt	0,00	-2.500	-1.500	-1.500	-1.500	-1.500

Teilergebnishaushalt Produkt 5510 Öffentliches Grün, Landschaftsbau

Hergenroth

lfd.Nr.	Ergebnis- und Finanzhaushalt	Ergebnisse 2023 in €	Ansätze 2024 einschl. Nachträge in €	Ansatz 2025 in €	Planung 2026 in €	Planung 2027 in €	Planung 2028 in €
E 06	+ Kostenerstattungen und Kostenumlagen	30,00	30	30	30	30	30
44243000	Kostenerstattungen von Gemeinden	30,00	30	30	30	30	30
E 08	Summe der laufenden Erträge aus Verwaltungstätigkeit	30,00	30	30	30	30	30
E 09	- Personal - und Versorgungsaufwendungen	5.727,97	6.150	6.150	6.150	6.150	6.150
50221000	Vergütungen Arbeitnehmer	4.398,00	4.500	4.500	4.500	4.500	4.500
50420000	Beiträge zur gesetzlichen SV für Arbeitnehmer	1.242,01	1.500	1.500	1.500	1.500	1.500
50900000	Pausch. Lohnsteuer (auch Zahl. über Knappschaft)	87,96	150	150	150	150	150
E 10	- Aufwendungen für Sach- und Dienstleistungen	609,56	3.500	4.000	2.000	2.000	2.000
52240000	Abfall	0,00	500	500	500	500	500
52320000	Bewirtschaftungskosten	147,56	500	500	500	500	500
52338000	Unterhaltung der Straßen, Wege und Plätze	268,88	500	500	500	500	500
52350000	Fahrzeugunterhaltung	111,15	0	0	0	0	0
52380000	Unterhaltung geringwertige Geräte u. Ausstattung	81,97	2.000	2.500	500	500	500
E 11	- Abschreibungen	1.625,00	1.630	1.630	1.630	1.630	810
53810000	Abschreibungen auf Fahrzeuge	1.625,00	1.630	1.630	1.630	1.630	810
E 15	Summe der laufenden Aufwendungen aus Verwaltungstätigkeit	7.962,53	11.280	11.780	9.780	9.780	8.960
E 16	Laufendes Ergebnis aus Verwaltungstätigkeit	-7.932,53	-11.250	-11.750	-9.750	-9.750	-8.930
E 20	Ordentliches Ergebnis	-7.932,53	-11.250	-11.750	-9.750	-9.750	-8.930
E 23	Jahresergebnis (Jahresüberschuss/Jahresfehlbetrag) des Teilhaushalts	-7.932,53	-11.250	-11.750	-9.750	-9.750	-8.930
F 23	Saldo der ordentlichen u. außerordentlichen Ein- und Auszahlungen	-6.307,53	-9.620	-10.120	-8.120	-8.120	-8.120
F 34	Finanzmittelüberschuss/-fehlbetrag des Teilhaushalts	-6.307,53	-9.620	-10.120	-8.120	-8.120	-8.120
F 44	nachrichtlich: Ausgleich Finanzhaushalt	-6.307,53	-9.620	-10.120	-8.120	-8.120	-8.120

Erläuterungen

Erläuterung zu 52380000

Anschaffung Hundetoiletten und Beutelspender

Teilergebnishaushalt Produkt 5731 Kommunale allgemeine Einrichtungen und Unternehmen

Hergenroth

lfd.Nr.	Ergebnis- und Finanzhaushalt	Ergebnisse 2023 in €	Ansätze 2024 einschl. Nachträge in €	Ansatz 2025 in €	Planung 2026 in €	Planung 2027 in €	Planung 2028 in €
E 02	+ Zuwendungen, allgemeine Umlagen und sonstige Transfererträge	1.726,00	1.730	9.230	1.730	1.730	1.730
41442000	Zuwendungen für laufende Zwecke vom Land	0,00	0	7.500	0	0	0
41510000	Sonderposten aus Zuwendungen	1.726,00	1.730	1.730	1.730	1.730	1.730
E 04	+ Öffentlich-rechtliche Leistungsentgelte	3.099,00	1.800	2.500	2.500	2.500	2.500
43210000	Entgelte für die Benutzung von öffentl.Einrichtg. u. für wirtschaftl. Dienstleistg.	3.099,00	1.800	2.500	2.500	2.500	2.500
E 05	+ Privatrechtliche Leistungsentgelte	5.275,70	5.710	5.710	5.710	5.710	5.710
44121000	Mieten	3.420,00	3.420	3.420	3.420	3.420	3.420
44121100	Betriebskosten (allgemein)	1.055,70	1.210	1.210	1.210	1.210	1.210
44121200	Betriebskosten (Heizkosten)	800,00	1.080	1.080	1.080	1.080	1.080
E 06	+ Kostenerstattungen und Kostenumlagen	280,00	280	280	280	280	280
44243000	Kostenerstattungen von Gemeinden	280,00	280	280	280	280	280
E 08	Summe der laufenden Erträge aus Verwaltungstätigkeit	10.380,70	9.520	17.720	10.220	10.220	10.220
E 09	- Personal - und Versorgungsaufwendungen	937,68	1.450	1.350	1.350	1.350	1.350
50221000	Vergütungen Arbeitnehmer	720,00	1.000	1.000	1.000	1.000	1.000
50420000	Beiträge zur gesetzlichen SV für Arbeitnehmer	203,28	400	300	300	300	300
50900000	Pausch. Lohnsteuer (auch Zahl. über Knappschaft)	14,40	50	50	50	50	50
E 10	- Aufwendungen für Sach- und Dienstleistungen	10.859,83	19.440	45.550	16.550	16.550	16.550
52210000	Stromkosten	2.399,54	1.600	2.600	2.600	2.600	2.600
52221000	Heizöl	5.841,42	7.000	7.000	7.000	7.000	7.000
52230000	Wasser / Abwasser	1.728,40	2.100	2.100	2.100	2.100	2.100
52240000	Abfall	331,90	340	350	350	350	350
52312000	Unterhaltung der Außenanlagen	0,00	300	300	300	300	300
52313000	Unterhaltung der Gebäude	8,53	6.500	31.500	2.500	2.500	2.500
52320000	Bewirtschaftungskosten	197,61	600	700	700	700	700
52380000	Unterhaltung geringwertige Geräte u. Ausstattung	49,99	500	500	500	500	500
52920000	Sonst. Aufwendungen für Dienstleistungen	302,44	500	500	500	500	500
E 11	- Abschreibungen	7.660,00	7.670	7.510	7.190	7.190	7.180
53490000	mit sonstigen Gebäuden	5.863,00	5.870	5.870	5.870	5.870	5.860
53580000	Straßen, Wege, Plätze und Verkehrslenkg.anlagen	1.315,00	1.320	1.320	1.320	1.320	1.320
53852000	Geschäftsausstattung	482,00	480	320	0	0	0
E 14	- Sonstige laufende Aufwendungen	2.321,14	2.380	2.580	2.580	2.580	2.580
56346000	Rundfunk- und Fernsehgebühren	73,44	80	80	80	80	80
56411000	Gebäudeversicherungen	2.247,70	2.300	2.500	2.500	2.500	2.500
E 15	Summe der laufenden Aufwendungen aus Verwaltungstätigkeit	21.778,65	30.940	56.990	27.670	27.670	27.660
E 16	Laufendes Ergebnis aus Verwaltungstätigkeit	-11.397,95	-21.420	-39.270	-17.450	-17.450	-17.440
E 20	Ordentliches Ergebnis	-11.397,95	-21.420	-39.270	-17.450	-17.450	-17.440
E 23	Jahresergebnis (Jahresüberschuss/Jahresfehlbetrag) des Teilhaushalts	-11.397,95	-21.420	-39.270	-17.450	-17.450	-17.440
F 23	Saldo der ordentlichen u. außerordentlichen Ein- und Auszahlungen	-5.231,50	-15.480	-33.490	-11.990	-11.990	-11.990
F 34	Finanzmittelüberschuss/-fehlbetrag des Teilhaushalts	-5.231,50	-15.480	-33.490	-11.990	-11.990	-11.990
F 44	nachrichtlich: Ausgleich Finanzhaushalt	-5.231,50	-15.480	-33.490	-11.990	-11.990	-11.990

Teilergebnishaushalt Produkt 5731 Kommunale allgemeine Einrichtungen und Unternehmen

Hergenroth

Erläuterungen

Erläuterung zu 52313000

Renovierung/Sanierung Backes

Erläuterung zu 52313000

Einrichtung Notfalltreffpunkt

Ortsgemeinde Hergenroth

5.4 Produkthaushaltsbuch 2025

**Teilhaushalt 40
Bauen, Umwelt und Tourismus**

Teilergebnishaushalt Teilhaushalt 40 Bauen, Umwelt und Tourismus

Hergenroth

lfd.Nr.	Ergebnis- und Finanzhaushalt	Ergebnisse 2023 in €	Ansätze 2024 einschl. Nachträge in €	Ansatz 2025 in €	Planung 2026 in €	Planung 2027 in €	Planung 2028 in €
E 02	+ Zuwendungen, allgemeine Umlagen und sonstige Transfererträge	3.126,00	3.130	3.130	3.130	3.130	3.130
E 04	+ Öffentlich-rechtliche Leistungsentgelte	15.587,57	6.210	1.110	1.110	1.110	1.110
E 07	+ Sonstige laufende Erträge	8.381,35	8.400	7.800	7.800	7.800	7.800
E 08	Summe der laufenden Erträge aus Verwaltungstätigkeit	27.094,92	17.740	12.040	12.040	12.040	12.040
E 09	- Personal - und Versorgungsaufwendungen	5.600,21	5.950	6.450	6.450	6.450	6.450
E 10	- Aufwendungen für Sach- und Dienstleistungen	53.009,68	43.900	50.200	34.700	36.700	34.700
E 11	- Abschreibungen	21.841,70	21.630	16.810	16.810	16.790	15.910
E 14	- Sonstige laufende Aufwendungen	15.013,79	10.290	10.900	900	900	900
E 15	Summe der laufenden Aufwendungen aus Verwaltungstätigkeit	95.465,38	81.770	84.360	58.860	60.840	57.960
E 16	Laufendes Ergebnis aus Verwaltungstätigkeit	-68.370,46	-64.030	-72.320	-46.820	-48.800	-45.920
E 19	Saldo der Zins- und sonstigen Finanzerträge und -aufwendungen	0,00	0	0	0	0	0
E 20	Ordentliches Ergebnis	-68.370,46	-64.030	-72.320	-46.820	-48.800	-45.920
E 23	Jahresergebnis (Jahresüberschuss/Jahresfehlbetrag) des Teilhaushalts	-68.370,46	-64.030	-72.320	-46.820	-48.800	-45.920
F 23	Saldo der ordentlichen u. außerordentlichen Ein- und Auszahlungen	-66.389,00	-50.840	-58.750	-33.250	-35.250	-33.250
F 25	+ Einzahlungen aus Beiträgen und ähnlichen Entgelten	14.697,00	89.490	88.490	0	0	0
F 27	Summe der Einzahlungen aus Investitionstätigkeit	14.697,00	89.490	88.490	0	0	0
F 29	- Auszahlungen für Sachanlagen	15.635,71	0	0	0	0	0
F 32	Summe der Auszahlungen aus Investitionstätigkeit	15.635,71	0	0	0	0	0
F 33	Saldo der Ein- und Auszahlungen aus Investitionstätigkeit	-938,71	89.490	88.490	0	0	0
F 34	Finanzmittelüberschuss/-fehlbetrag des Teilhaushalts	-67.327,71	38.650	29.740	-33.250	-35.250	-33.250
F 38	Veränderung der Forderungen ggü der VG im Rahmen der EHK	0,00	0	0	0	0	0
F 39	Veränderung der Verbindlichkeiten ggü der VG im Rahmen der EHK	0,00	0	0	0	0	0
F 40	Saldo der Ein- und Auszahlungen aus Finanzierungstätigkeit	0,00	0	0	0	0	0
F 41	Saldo der durchlaufenden Gelder	0,00	0	0	0	0	0
F 42	Verwendung Finanzmittelüberschuss/ Deckung Finanzmittelfehlbetrag	0,00	0	0	0	0	0
F 43	Veränderung der liquiden Mittel (einschließlich durchlaufender Gelder)	0,00	0	0	0	0	0
F 44	nachrichtlich: Ausgleich Finanzhaushalt	-66.389,00	-50.840	-58.750	-33.250	-35.250	-33.250

Teilergebnishaushalt Produkt 1143 Bauhof

Hergenroth

lfd.Nr.	Ergebnis- und Finanzhaushalt	Ergebnisse 2023 in €	Ansätze 2024 einschl. Nachträge in €	Ansatz 2025 in €	Planung 2026 in €	Planung 2027 in €	Planung 2028 in €
E 08	Summe der laufenden Erträge aus Verwaltungstätigkeit	0,00	0	0	0	0	0
E 10	- Aufwendungen für Sach- und Dienstleistungen	385,09	1.000	3.000	1.500	1.500	1.500
52350000	Fahrzeugunterhaltung	385,09	1.000	1.000	1.000	1.000	1.000
52380000	Unterhaltung geringwertige Geräte u. Ausstattung	0,00	0	2.000	500	500	500
E 14	- Sonstige laufende Aufwendungen	424,88	520	520	520	520	520
56150000	Dienst- und Schutzkleidung, persönliche Ausrüstung Ausrüstungsgegenstände	0,00	0	100	100	100	100
56419000	Sonstige Versicherungen	312,88	400	300	300	300	300
56820000	Kraftfahrzeugsteuer	112,00	120	120	120	120	120
E 15	Summe der laufenden Aufwendungen aus Verwaltungstätigkeit	809,97	1.520	3.520	2.020	2.020	2.020
E 16	Laufendes Ergebnis aus Verwaltungstätigkeit	-809,97	-1.520	-3.520	-2.020	-2.020	-2.020
E 20	Ordentliches Ergebnis	-809,97	-1.520	-3.520	-2.020	-2.020	-2.020
E 23	Jahresergebnis (Jahresüberschuss/Jahresfehlbetrag) des Teilhaushalts	-809,97	-1.520	-3.520	-2.020	-2.020	-2.020
F 23	Saldo der ordentlichen u. außerordentlichen Ein- und Auszahlungen	-809,97	-1.520	-3.520	-2.020	-2.020	-2.020
F 34	Finanzmittelüberschuss/-fehlbetrag des Teilhaushalts	-809,97	-1.520	-3.520	-2.020	-2.020	-2.020
F 44	nachrichtlich: Ausgleich Finanzhaushalt	-809,97	-1.520	-3.520	-2.020	-2.020	-2.020

Erläuterungen

Erläuterung zu 52380000

Reparatur Mulcher (1.500 €)

Teilergebnishaushalt Produkt 5110 Räumliche Planungs- und Entwicklungsmaßnahmen

Hergenroth

lfd.Nr.	Ergebnis- und Finanzhaushalt	Ergebnisse 2023 in €	Ansätze 2024 einschl. Nachträge in €	Ansatz 2025 in €	Planung 2026 in €	Planung 2027 in €	Planung 2028 in €
E 08	Summe der laufenden Erträge aus Verwaltungstätigkeit	0,00	0	0	0	0	0
E 14	- Sonstige laufende Aufwendungen	14.251,83	9.400	10.000	0	0	0
56255000	Aufwend. für die Erstellung von Bebauungsplänen	12.300,23	7.000	10.000	0	0	0
56259000	Sonstige Sachverständigenkosten	1.951,60	2.400	0	0	0	0
E 15	Summe der laufenden Aufwendungen aus Verwaltungstätigkeit	14.251,83	9.400	10.000	0	0	0
E 16	Laufendes Ergebnis aus Verwaltungstätigkeit	-14.251,83	-9.400	-10.000	0	0	0
E 20	Ordentliches Ergebnis	-14.251,83	-9.400	-10.000	0	0	0
E 23	Jahresergebnis (Jahresüberschuss/Jahresfehlbetrag) des Teilhaushalts	-14.251,83	-9.400	-10.000	0	0	0
F 23	Saldo der ordentlichen u. außerordentlichen Ein- und Auszahlungen	-14.251,83	-9.400	-10.000	0	0	0
F 34	Finanzmittelüberschuss/-fehlbetrag des Teilhaushalts	-14.251,83	-9.400	-10.000	0	0	0
F 44	nachrichtlich: Ausgleich Finanzhaushalt	-14.251,83	-9.400	-10.000	0	0	0

Teilergebnishaushalt Produkt 5411 Gemeindestraßen

Hergenroth

lfd.Nr.	Ergebnis- und Finanzhaushalt	Ergebnisse 2023 in €	Ansätze 2024 einschl. Nachträge in €	Ansatz 2025 in €	Planung 2026 in €	Planung 2027 in €	Planung 2028 in €
E 02	+ Zuwendungen, allgemeine Umlagen und sonstige Transfererträge	3.126,00	3.130	3.130	3.130	3.130	3.130
41510000	Sonderposten aus Zuwendungen	3.126,00	3.130	3.130	3.130	3.130	3.130
E 04	+ Öffentlich-rechtliche Leistungsentgelte	4.415,00	4.410	110	110	110	110
43710000	Erträge a.d. Auflös.v.SoPo f.Beiträge u.ähnf.Entg.	4.415,00	4.410	110	110	110	110
E 07	+ Sonstige laufende Erträge	8.381,35	8.400	7.800	7.800	7.800	7.800
46250000	Konzessionsabgaben	8.381,35	8.400	7.800	7.800	7.800	7.800
E 08	Summe der laufenden Erträge aus Verwaltungstätigkeit	15.922,35	15.940	11.040	11.040	11.040	11.040
E 10	- Aufwendungen für Sach- und Dienstleistungen	19.904,29	26.550	28.550	26.550	28.550	26.550
52210000	Stromkosten	2.602,53	3.000	5.000	5.000	5.000	5.000
52231000	Straßenoberflächenentwässerung	12.546,40	12.550	12.550	12.550	12.550	12.550
52338000	Unterhaltung der Straßen, Wege und Plätze	1.701,82	6.500	6.500	4.500	6.500	4.500
52380000	Unterhaltung geringwertige Geräte u. Ausstattung	0,00	500	500	500	500	500
52920000	Sonst. Aufwendungen für Dienstleistungen	3.053,54	4.000	4.000	4.000	4.000	4.000
E 11	- Abschreibungen	15.130,70	15.030	10.250	10.250	10.240	10.030
53230000	AfA immat. VG aus gel. Zuw. als Nutzungsber.	549,00	550	550	550	550	550
53490000	mit sonstigen Gebäuden	2.128,00	2.130	2.130	2.130	2.130	2.130
53580000	Straßen, Wege, Plätze und Verkehrslenkng.anlagen	12.217,00	12.350	7.570	7.570	7.560	7.350
53820000	Maschinen und technische Anlagen	236,70	0	0	0	0	0
E 15	Summe der laufenden Aufwendungen aus Verwaltungstätigkeit	35.034,99	41.580	38.800	36.800	38.790	36.580
E 16	Laufendes Ergebnis aus Verwaltungstätigkeit	-19.112,64	-25.640	-27.760	-25.760	-27.750	-25.540
E 20	Ordentliches Ergebnis	-19.112,64	-25.640	-27.760	-25.760	-27.750	-25.540
E 23	Jahresergebnis (Jahresüberschuss/Jahresfehlbetrag) des Teilhaushalts	-19.112,64	-25.640	-27.760	-25.760	-27.750	-25.540
F 23	Saldo der ordentlichen u. außerordentlichen Ein- und Auszahlungen	-12.032,90	-18.150	-20.750	-18.750	-20.750	-18.750
F 25	+ Einzahlungen aus Beiträgen und ähnlichen Entgelten	13.035,00	88.490	88.490	0	0	0
68243000	Beiträge u. ähnliche Entgelte von Gemeinden	0,00	4.100	4.100	0	0	0
68259000	Beiträge u. ähnliche Entg. von übrigen Bereichen	0,00	84.390	84.390	0	0	0
68265000	von privaten Unternehmen und übrigen Bereichen	13.035,00	0	0	0	0	0
F 27	Summe der Einzahlungen aus Investitionstätigkeit	13.035,00	88.490	88.490	0	0	0
F 29	- Auszahlungen für Sachanlagen	15.635,71	0	0	0	0	0
78533000	Baumaßnahmen (Infrastrukturvermögen)	15.635,71	0	0	0	0	0
F 32	Summe der Auszahlungen aus Investitionstätigkeit	15.635,71	0	0	0	0	0
F 33	Saldo der Ein- und Auszahlungen aus Investitionstätigkeit	-2.600,71	88.490	88.490	0	0	0
F 34	Finanzmittelüberschuss/-fehlbetrag des Teilhaushalts	-14.633,61	70.340	67.740	-18.750	-20.750	-18.750
F 44	nachrichtlich: Ausgleich Finanzhaushalt	-12.032,90	-18.150	-20.750	-18.750	-20.750	-18.750

Teilergebnishaushalt Kostenstelle 54110001 Gemeindestraßen

Hergenroth

lfd.Nr.	Ergebnis- und Finanzhaushalt	Ergebnisse 2023 in €	Ansätze 2024 einschl. Nachträge in €	Ansatz 2025 in €	Planung 2026 in €	Planung 2027 in €	Planung 2028 in €
E 02	+ Zuwendungen, allgemeine Umlagen und sonstige Transfererträge	3.126,00	3.130	3.130	3.130	3.130	3.130
41510000	Sonderposten aus Zuwendungen	3.126,00	3.130	3.130	3.130	3.130	3.130
E 04	+ Öffentlich-rechtliche Leistungsentgelte	4.415,00	4.410	110	110	110	110
43710000	Erträge a.d. Auflös.v.SoPo f.Beiträge u.ä.hnl.Entg.	4.415,00	4.410	110	110	110	110
E 07	+ Sonstige laufende Erträge	8.381,35	8.400	7.800	7.800	7.800	7.800
46250000	Konzessionsabgaben	8.381,35	8.400	7.800	7.800	7.800	7.800
E 08	Summe der laufenden Erträge aus Verwaltungstätigkeit	15.922,35	15.940	11.040	11.040	11.040	11.040
E 10	- Aufwendungen für Sach- und Dienstleistungen	15.848,74	18.550	18.550	18.550	18.550	18.550
52231000	Straßenoberflächenentwässerung	12.546,40	12.550	12.550	12.550	12.550	12.550
52338000	Unterhaltung der Straßen, Wege und Plätze	248,80	1.500	1.500	1.500	1.500	1.500
52380000	Unterhaltung geringwertige Geräte u. Ausstattung	0,00	500	500	500	500	500
52920000	Sonst. Aufwendungen für Dienstleistungen	3.053,54	4.000	4.000	4.000	4.000	4.000
E 11	- Abschreibungen	12.314,70	12.080	7.300	7.300	7.300	7.300
53230000	AfA immat. VG aus gel. Zuw. als Nutzungsber.	549,00	550	550	550	550	550
53490000	mit sonstigen Gebäuden	2.128,00	2.130	2.130	2.130	2.130	2.130
53580000	Straßen, Wege, Plätze und Verkehrslenkg.anlagen	9.401,00	9.400	4.620	4.620	4.620	4.620
53820000	Maschinen und technische Anlagen	236,70	0	0	0	0	0
E 15	Summe der laufenden Aufwendungen aus Verwaltungstätigkeit	28.163,44	30.630	25.850	25.850	25.850	25.850
E 16	Laufendes Ergebnis aus Verwaltungstätigkeit	-12.241,09	-14.690	-14.810	-14.810	-14.810	-14.810
E 20	Ordentliches Ergebnis	-12.241,09	-14.690	-14.810	-14.810	-14.810	-14.810
E 23	Jahresergebnis (Jahresüberschuss/Jahresfehlbetrag) des Teilhaushalts	-12.241,09	-14.690	-14.810	-14.810	-14.810	-14.810
F 23	Saldo der ordentlichen u. außerordentlichen Ein- und Auszahlungen	-8.258,98	-10.150	-10.750	-10.750	-10.750	-10.750
F 25	+ Einzahlungen aus Beiträgen und ähnlichen Entgelten	13.035,00	88.490	88.490	0	0	0
68243000	Beiträge u. ähnliche Entgelte von Gemeinden	0,00	4.100	4.100	0	0	0
68259000	Beiträge u. ähnliche Entg. von übrigen Bereichen	0,00	84.390	84.390	0	0	0
68265000	von privaten Unternehmen und übrigen Bereichen	13.035,00	0	0	0	0	0
F 27	Summe der Einzahlungen aus Investitionstätigkeit	13.035,00	88.490	88.490	0	0	0
F 33	Saldo der Ein- und Auszahlungen aus Investitionstätigkeit	13.035,00	88.490	88.490	0	0	0
F 34	Finanzmittelüberschuss/-fehlbetrag des Teilhaushalts	4.776,02	78.340	77.740	-10.750	-10.750	-10.750
F 44	nachrichtlich: Ausgleich Finanzhaushalt	-8.258,98	-10.150	-10.750	-10.750	-10.750	-10.750

Teilergebnishaushalt Kostenstelle 54110002 Straßenbeleuchtung

Hergenroth

lfd.Nr.	Ergebnis- und Finanzhaushalt	Ergebnisse 2023 in €	Ansätze 2024 einschl. Nachträge in €	Ansatz 2025 in €	Planung 2026 in €	Planung 2027 in €	Planung 2028 in €
E 08	Summe der laufenden Erträge aus Verwaltungstätigkeit	0,00	0	0	0	0	0
E 10	- Aufwendungen für Sach- und Dienstleistungen	4.055,55	8.000	10.000	8.000	10.000	8.000
52210000	Stromkosten	2.602,53	3.000	5.000	5.000	5.000	5.000
52338000	Unterhaltung der Straßen, Wege und Plätze	1.453,02	5.000	5.000	3.000	5.000	3.000
E 11	- Abschreibungen	2.816,00	2.950	2.950	2.950	2.940	2.730
53580000	Straßen, Wege, Plätze und Verkehrslenkg.anlagen	2.816,00	2.950	2.950	2.950	2.940	2.730
E 15	Summe der laufenden Aufwendungen aus Verwaltungstätigkeit	6.871,55	10.950	12.950	10.950	12.940	10.730
E 16	Laufendes Ergebnis aus Verwaltungstätigkeit	-6.871,55	-10.950	-12.950	-10.950	-12.940	-10.730
E 20	Ordentliches Ergebnis	-6.871,55	-10.950	-12.950	-10.950	-12.940	-10.730
E 23	Jahresergebnis (Jahresüberschuss/Jahresfehlbetrag) des Teilhaushalts	-6.871,55	-10.950	-12.950	-10.950	-12.940	-10.730
F 23	Saldo der ordentlichen u. außerordentlichen Ein- und Auszahlungen	-3.773,92	-8.000	-10.000	-8.000	-10.000	-8.000
F 29	- Auszahlungen für Sachanlagen	15.635,71	0	0	0	0	0
78533000	Baumaßnahmen (Infrastrukturvermögen)	15.635,71	0	0	0	0	0
F 32	Summe der Auszahlungen aus Investitionstätigkeit	15.635,71	0	0	0	0	0
F 33	Saldo der Ein- und Auszahlungen aus Investitionstätigkeit	-15.635,71	0	0	0	0	0
F 34	Finanzmittelüberschuss/-fehlbetrag des Teilhaushalts	-19.409,63	-8.000	-10.000	-8.000	-10.000	-8.000
F 44	nachrichtlich: Ausgleich Finanzhaushalt	-3.773,92	-8.000	-10.000	-8.000	-10.000	-8.000

Teilergebnishaushalt Produkt 5530 Friedhofs- und Bestattungswesen

Hergenroth

lfd.Nr.	Ergebnis- und Finanzhaushalt	Ergebnisse 2023 in €	Ansätze 2024 einschl. Nachträge in €	Ansatz 2025 in €	Planung 2026 in €	Planung 2027 in €	Planung 2028 in €
E 04	+ Öffentlich-rechtliche Leistungsentgelte	11.172,57	1.800	1.000	1.000	1.000	1.000
43224000	Entgelte für das Bestattungswesen	2.515,50	900	1.000	1.000	1.000	1.000
43910000	Erträge a.d.Auflös.v.SoPo für Grabnutzungsentgelte	8.657,07	900	0	0	0	0
E 08	Summe der laufenden Erträge aus Verwaltungstätigkeit	11.172,57	1.800	1.000	1.000	1.000	1.000
E 09	- Personal - und Versorgungsaufwendungen	5.600,21	5.950	6.450	6.450	6.450	6.450
50221000	Vergütungen Arbeitnehmer	4.300,00	4.500	4.900	4.900	4.900	4.900
50420000	Beiträge zur gesetzlichen SV für Arbeitnehmer	1.214,21	1.300	1.400	1.400	1.400	1.400
50900000	Pausch. Lohnsteuer (auch Zahl. über Knappschaft)	86,00	150	150	150	150	150
E 10	- Aufwendungen für Sach- und Dienstleistungen	2.966,07	3.350	3.650	3.650	3.650	3.650
52210000	Stromkosten	590,41	200	600	600	600	600
52230000	Wasser / Abwasser	230,19	300	300	300	300	300
52312000	Unterhaltung der Außenanlagen	68,52	500	500	500	500	500
52313000	Unterhaltung der Gebäude	0,00	500	500	500	500	500
52320000	Bewirtschaftungskosten	50,38	50	50	50	50	50
52380000	Unterhaltung geringwertige Geräte u. Ausstattung	38,08	300	200	200	200	200
52920000	Sonst. Aufwendungen für Dienstleistungen	1.988,49	1.500	1.500	1.500	1.500	1.500
E 11	- Abschreibungen	6.711,00	6.600	6.560	6.560	6.550	5.880
53490000	mit sonstigen Gebäuden	266,00	270	270	270	270	270
53530000	Stromversorgungsanlagen	675,00	680	680	680	670	0
53550000	Wasserversorgungsanlagen	146,00	150	150	150	150	150
53580000	Straßen, Wege, Plätze und Verkehrslenkq.anlagen	5.456,00	5.460	5.460	5.460	5.460	5.460
53820000	Maschinen und technische Anlagen	168,00	40	0	0	0	0
E 14	- Sonstige laufende Aufwendungen	116,08	120	130	130	130	130
56414000	Unfallversicherungen	116,08	120	130	130	130	130
E 15	Summe der laufenden Aufwendungen aus Verwaltungstätigkeit	15.393,36	16.020	16.790	16.790	16.780	16.110
E 16	Laufendes Ergebnis aus Verwaltungstätigkeit	-4.220,79	-14.220	-15.790	-15.790	-15.780	-15.110
E 20	Ordentliches Ergebnis	-4.220,79	-14.220	-15.790	-15.790	-15.780	-15.110
E 23	Jahresergebnis (Jahresüberschuss/Jahresfehlbetrag) des Teilhaushalts	-4.220,79	-14.220	-15.790	-15.790	-15.780	-15.110
F 23	Saldo der ordentlichen u. außerordentlichen Ein- und Auszahlungen	-6.297,36	-8.520	-9.230	-9.230	-9.230	-9.230
F 25	+ Einzahlungen aus Beiträgen und ähnlichen Entgelten	1.662,00	1.000	0	0	0	0
68270000	Grabnutzungsentgelte	1.662,00	1.000	0	0	0	0
F 27	Summe der Einzahlungen aus Investitionstätigkeit	1.662,00	1.000	0	0	0	0
F 33	Saldo der Ein- und Auszahlungen aus Investitionstätigkeit	1.662,00	1.000	0	0	0	0
F 34	Finanzmittelüberschuss/-fehlbetrag des Teilhaushalts	-4.635,36	-7.520	-9.230	-9.230	-9.230	-9.230
F 44	nachrichtlich: Ausgleich Finanzhaushalt	-6.297,36	-8.520	-9.230	-9.230	-9.230	-9.230

Teilergebnishaushalt Produkt 5559 Feldwege, Landwirtschaftswege, Wirtschaftswege

Hergenroth

lfd.Nr.	Ergebnis- und Finanzhaushalt	Ergebnisse 2023 in €	Ansätze 2024 einschl. Nachträge in €	Ansatz 2025 in €	Planung 2026 in €	Planung 2027 in €	Planung 2028 in €
E 08	Summe der laufenden Erträge aus Verwaltungstätigkeit	0,00	0	0	0	0	0
E 10	- Aufwendungen für Sach- und Dienstleistungen	29.754,23	13.000	15.000	3.000	3.000	3.000
52338000	Unterhaltung der Straßen, Wege und Plätze	27.822,92	5.000	5.000	1.000	1.000	1.000
52920000	Sonst. Aufwendungen für Dienstleistungen	1.931,31	8.000	10.000	2.000	2.000	2.000
E 15	Summe der laufenden Aufwendungen aus Verwaltungstätigkeit	29.754,23	13.000	15.000	3.000	3.000	3.000
E 16	Laufendes Ergebnis aus Verwaltungstätigkeit	-29.754,23	-13.000	-15.000	-3.000	-3.000	-3.000
E 20	Ordentliches Ergebnis	-29.754,23	-13.000	-15.000	-3.000	-3.000	-3.000
E 23	Jahresergebnis (Jahresüberschuss/Jahresfehlbetrag) des Teilhaushalts	-29.754,23	-13.000	-15.000	-3.000	-3.000	-3.000
F 23	Saldo der ordentlichen u. außerordentlichen Ein- und Auszahlungen	-32.775,94	-13.000	-15.000	-3.000	-3.000	-3.000
F 34	Finanzmittelüberschuss/-fehlbetrag des Teilhaushalts	-32.775,94	-13.000	-15.000	-3.000	-3.000	-3.000
F 44	nachrichtlich: Ausgleich Finanzhaushalt	-32.775,94	-13.000	-15.000	-3.000	-3.000	-3.000

Erläuterungen

Erläuterung zu 52920000

Feldwege Absenkung heben und Ausbesserung

Erläuterung zu 52920000

Feldwege Absenkung heben und Ausbesserung
Freischnitt

Teilergebnishaushalt Produkt 5750 Tourismusförderung

Hergenroth

lfd.Nr.	Ergebnis- und Finanzhaushalt	Ergebnisse 2023 in €	Ansätze 2024 einschl. Nachträge in €	Ansatz 2025 in €	Planung 2026 in €	Planung 2027 in €	Planung 2028 in €
E 08	Summe der laufenden Erträge aus Verwaltungstätigkeit	0,00	0	0	0	0	0
E 14	- Sonstige laufende Aufwendungen	221,00	250	250	250	250	250
56430000	Sonstige Beiträge	221,00	250	250	250	250	250
E 15	Summe der laufenden Aufwendungen aus Verwaltungstätigkeit	221,00	250	250	250	250	250
E 16	Laufendes Ergebnis aus Verwaltungstätigkeit	-221,00	-250	-250	-250	-250	-250
E 20	Ordentliches Ergebnis	-221,00	-250	-250	-250	-250	-250
E 23	Jahresergebnis (Jahresüberschuss/Jahresfehlbetrag) des Teilhaushalts	-221,00	-250	-250	-250	-250	-250
F 23	Saldo der ordentlichen u. außerordentlichen Ein- und Auszahlungen	-221,00	-250	-250	-250	-250	-250
F 34	Finanzmittelüberschuss/-fehlbetrag des Teilhaushalts	-221,00	-250	-250	-250	-250	-250
F 44	nachrichtlich: Ausgleich Finanzhaushalt	-221,00	-250	-250	-250	-250	-250

Ortsgemeinde Hergenroth

5.5 Produkthaushaltsbuch 2025

**Teilhaushalt 50
Finanzen**

Teilergebnishaushalt Teilhaushalt 50 Finanzen

Hergenroth

lfd.Nr.	Ergebnis- und Finanzhaushalt	Ergebnisse 2023 in €	Ansätze 2024 einschl. Nachträge in €	Ansatz 2025 in €	Planung 2026 in €	Planung 2027 in €	Planung 2028 in €
E 02	+ Zuwendungen, allgemeine Umlagen und sonstige Transfererträge	33.446,00	4.760	1.370	1.370	1.370	1.370
E 04	+ Öffentlich-rechtliche Leistungsentgelte	0,00	800	700	700	700	700
E 05	+ Privatrechtliche Leistungsentgelte	55.909,55	40.050	37.580	36.840	36.840	36.840
E 07	+ Sonstige laufende Erträge	21.855,35	0	0	0	0	0
E 08	Summe der laufenden Erträge aus Verwaltungstätigkeit	111.210,90	45.610	39.650	38.910	38.910	38.910
E 10	- Aufwendungen für Sach- und Dienstleistungen	38.756,96	31.000	18.320	18.320	18.320	18.320
E 11	- Abschreibungen	191,00	180	200	190	180	170
E 14	- Sonstige laufende Aufwendungen	3.661,85	3.690	5.630	5.630	5.630	5.630
E 15	Summe der laufenden Aufwendungen aus Verwaltungstätigkeit	42.609,81	34.870	24.150	24.140	24.130	24.120
E 16	Laufendes Ergebnis aus Verwaltungstätigkeit	68.601,09	10.740	15.500	14.770	14.780	14.790
E 19	Saldo der Zins- und sonstigen Finanzerträge und -aufwendungen	0,00	0	0	0	0	0
E 20	Ordentliches Ergebnis	68.601,09	10.740	15.500	14.770	14.780	14.790
E 23	Jahresergebnis (Jahresüberschuss/Jahresfehlbetrag) des Teilhaushalts	68.601,09	10.740	15.500	14.770	14.780	14.790
F 23	Saldo der ordentlichen u. außerordentlichen Ein- und Auszahlungen	59.256,36	10.750	15.530	14.790	14.790	14.790
F 26	+ Sonstige Investitionseinzahlungen	7.690,65	0	0	0	0	0
F 27	Summe der Einzahlungen aus Investitionstätigkeit	7.690,65	0	0	0	0	0
F 29	- Auszahlungen für Sachanlagen	0,00	0	5.100	0	0	0
F 32	Summe der Auszahlungen aus Investitionstätigkeit	0,00	0	5.100	0	0	0
F 33	Saldo der Ein- und Auszahlungen aus Investitionstätigkeit	7.690,65	0	-5.100	0	0	0
F 34	Finanzmittelüberschuss/-fehlbetrag des Teilhaushalts	66.947,01	10.750	10.430	14.790	14.790	14.790
F 38	Veränderung der Forderungen ggü der VG im Rahmen der EHK	0,00	0	0	0	0	0
F 39	Veränderung der Verbindlichkeiten ggü der VG im Rahmen der EHK	0,00	0	0	0	0	0
F 40	Saldo der Ein- und Auszahlungen aus Finanzierungstätigkeit	0,00	0	0	0	0	0
F 41	Saldo der durchlaufenden Gelder	0,00	0	0	0	0	0
F 42	Verwendung Finanzmittelüberschuss/ Deckung Finanzmittelfehlbetrag	0,00	0	0	0	0	0
F 43	Veränderung der liquiden Mittel (einschließlich durchlaufender Gelder)	0,00	0	0	0	0	0
F 44	nachrichtlich: Ausgleich Finanzhaushalt	59.256,36	10.750	15.530	14.790	14.790	14.790

Teilergebnishaushalt Produkt 1142 Liegenschaften

Hergenroth

lfd.Nr.	Ergebnis- und Finanzhaushalt	Ergebnisse 2023 in €	Ansätze 2024 einschl. Nachträge in €	Ansatz 2025 in €	Planung 2026 in €	Planung 2027 in €	Planung 2028 in €
E 02	+ Zuwendungen, allgemeine Umlagen und sonstige Transfererträge	171,00	170	1.370	1.370	1.370	1.370
41490000	Zuwendungen für lfd. Zwecke von übrigen Bereichen	0,00	0	1.200	1.200	1.200	1.200
41510000	Sonderposten aus Zuwendungen	171,00	170	170	170	170	170
E 04	+ Öffentlich-rechtliche Leistungsentgelte	0,00	800	700	700	700	700
43229000	Sonstige Entgelte	0,00	800	700	700	700	700
E 05	+ Privatrechtliche Leistungsentgelte	25.040,00	25.040	25.040	25.040	25.040	25.040
44122000	Landpachten	25.040,00	25.040	25.040	25.040	25.040	25.040
E 07	+ Sonstige laufende Erträge	21.855,35	0	0	0	0	0
46130000	Erträge a.d.Veräuß. des UV (außer Vorräten/Wepa)	21.855,35	0	0	0	0	0
E 08	Summe der laufenden Erträge aus Verwaltungstätigkeit	47.066,35	26.010	27.110	27.110	27.110	27.110
E 10	- Aufwendungen für Sach- und Dienstleistungen	1.740,07	5.020	1.530	1.530	1.530	1.530
52230000	Wasser / Abwasser	1.740,07	2.020	1.530	1.530	1.530	1.530
52311000	Unterhaltung der Grundstücke	0,00	3.000	0	0	0	0
E 11	- Abschreibungen	171,00	170	170	170	170	170
53490000	mit sonstigen Gebäuden	171,00	170	170	170	170	170
E 14	- Sonstige laufende Aufwendungen	1.885,76	1.890	3.510	3.510	3.510	3.510
56290000	Sonstige Aufwendg. für die Inanspruchnahme v. RuD.	180,00	180	180	180	180	180
56810000	Grundsteuer	1.705,76	1.710	3.330	3.330	3.330	3.330
E 15	Summe der laufenden Aufwendungen aus Verwaltungstätigkeit	3.796,83	7.080	5.210	5.210	5.210	5.210
E 16	Laufendes Ergebnis aus Verwaltungstätigkeit	43.269,52	18.930	21.900	21.900	21.900	21.900
E 20	Ordentliches Ergebnis	43.269,52	18.930	21.900	21.900	21.900	21.900
E 23	Jahresergebnis (Jahresüberschuss/Jahresfehlbetrag) des Teilhaushalts	43.269,52	18.930	21.900	21.900	21.900	21.900
F 23	Saldo der ordentlichen u. außerordentlichen Ein- und Auszahlungen	44.518,42	18.930	21.900	21.900	21.900	21.900
F 26	+ Sonstige Investitionseinzahlungen	7.690,65	0	0	0	0	0
68834000	Einzahlung aus der Veräußerung von Baugrundstücken	7.690,65	0	0	0	0	0
F 27	Summe der Einzahlungen aus Investitionstätigkeit	7.690,65	0	0	0	0	0
F 29	- Auszahlungen für Sachanlagen	0,00	0	4.100	0	0	0
78521000	Erwerb Grund und Boden (bebaute Grundstücke)	0,00	0	4.100	0	0	0
F 32	Summe der Auszahlungen aus Investitionstätigkeit	0,00	0	4.100	0	0	0
F 33	Saldo der Ein- und Auszahlungen aus Investitionstätigkeit	7.690,65	0	-4.100	0	0	0
F 34	Finanzmittelüberschuss/-fehlbetrag des Teilhaushalts	52.209,07	18.930	17.800	21.900	21.900	21.900
F 44	nachrichtlich: Ausgleich Finanzhaushalt	44.518,42	18.930	21.900	21.900	21.900	21.900

Teilergebnishaushalt Produkt 5551 Kommunale Forstwirtschaft

Hergenroth

lfd.Nr.	Ergebnis- und Finanzhaushalt	Ergebnisse 2023 in €	Ansätze 2024 einschl. Nachträge in €	Ansatz 2025 in €	Planung 2026 in €	Planung 2027 in €	Planung 2028 in €
E 02	+ Zuwendungen, allgemeine Umlagen und sonstige Transfererträge	33.275,00	4.590	0	0	0	0
41442000	Zuwendungen für laufende Zwecke vom Land	33.275,00	4.590	0	0	0	0
E 05	+ Privatrechtliche Leistungsentgelte	30.869,55	15.010	12.540	11.800	11.800	11.800
44110000	Erträge aus Verkäufen (einschl. gewerb. Tätigkeit)	29.049,72	13.210	10.740	10.000	10.000	10.000
44122000	Landpachten	116,85	100	100	100	100	100
44123000	Jagdpacht	1.702,98	1.700	1.700	1.700	1.700	1.700
E 08	Summe der laufenden Erträge aus Verwaltungstätigkeit	64.144,55	19.600	12.540	11.800	11.800	11.800
E 10	- Aufwendungen für Sach- und Dienstleistungen	37.016,89	25.980	16.790	16.790	16.790	16.790
52542000	Kostenerstattungen an das Land	1.260,00	1.260	1.650	1.650	1.650	1.650
52911000	Sachkosten Kommunale Forstwirtschaft	16.781,41	6.210	120	120	120	120
52921000	Dienstleistungen Kommunale Forstwirtschaft	18.975,48	18.510	15.020	15.020	15.020	15.020
E 11	- Abschreibungen	20,00	10	30	20	10	0
53230000	AfA immat. VG aus gel. Zuw. als Nutzungsber.	20,00	10	30	20	10	0
E 14	- Sonstige laufende Aufwendungen	1.776,09	1.800	2.120	2.120	2.120	2.120
56414000	Unfallversicherungen	1.691,65	1.700	2.000	2.000	2.000	2.000
56419000	Sonstige Versicherungen	33,52	40	60	60	60	60
56810000	Grundsteuer	50,92	60	60	60	60	60
E 15	Summe der laufenden Aufwendungen aus Verwaltungstätigkeit	38.812,98	27.790	18.940	18.930	18.920	18.910
E 16	Laufendes Ergebnis aus Verwaltungstätigkeit	25.331,57	-8.190	-6.400	-7.130	-7.120	-7.110
E 20	Ordentliches Ergebnis	25.331,57	-8.190	-6.400	-7.130	-7.120	-7.110
E 23	Jahresergebnis (Jahresüberschuss/Jahresfehlbetrag) des Teilhaushalts	25.331,57	-8.190	-6.400	-7.130	-7.120	-7.110
F 23	Saldo der ordentlichen u. außerordentlichen Ein- und Auszahlungen	14.737,94	-8.180	-6.370	-7.110	-7.110	-7.110
F 29	- Auszahlungen für Sachanlagen	0,00	0	1.000	0	0	0
78510000	Auszahlungen für unbebaute Grundstücke	0,00	0	1.000	0	0	0
F 32	Summe der Auszahlungen aus Investitionstätigkeit	0,00	0	1.000	0	0	0
F 33	Saldo der Ein- und Auszahlungen aus Investitionstätigkeit	0,00	0	-1.000	0	0	0
F 34	Finanzmittelüberschuss/-fehlbetrag des Teilhaushalts	14.737,94	-8.180	-7.370	-7.110	-7.110	-7.110
F 44	nachrichtlich: Ausgleich Finanzhaushalt	14.737,94	-8.180	-6.370	-7.110	-7.110	-7.110

Ortsgemeinde Hergenroth

5.6 Produkthaushaltsbuch 2025

**Teilhaushalt 60
Zentrale Finanzdienstleistungen**

Teilergebnishaushalt Teilhaushalt 60 Zentrale Finanzleistungen

Hergenroth

lfd.Nr.	Ergebnis- und Finanzhaushalt	Ergebnisse 2023 in €	Ansätze 2024 einschl. Nachträge in €	Ansatz 2025 in €	Planung 2026 in €	Planung 2027 in €	Planung 2028 in €
E 01	+ Steuern und ähnliche Abgaben	408.619,98	379.360	497.010	508.740	520.740	532.740
E 02	+ Zuwendungen, allgemeine Umlagen und sonstige Transfererträge	108.644,00	106.130	1.000	12.640	13.860	15.070
E 08	Summe der laufenden Erträge aus Verwaltungstätigkeit	517.263,98	485.490	498.010	521.380	534.600	547.810
E 12	- Zuwendungen, Umlagen und sonstige Transferaufwendungen	389.816,17	396.760	417.030	420.670	431.240	441.810
E 15	Summe der laufenden Aufwendungen aus Verwaltungstätigkeit	389.816,17	396.760	417.030	420.670	431.240	441.810
E 16	Laufendes Ergebnis aus Verwaltungstätigkeit	127.447,81	88.730	80.980	100.710	103.360	106.000
E 17	+ Zins- und sonstige Finanzerträge	5.376,94	0	30	0	0	0
E 18	- Zins- und sonstige Finanzaufwendungen	655,40	0	0	0	0	0
E 19	Saldo der Zins- und sonstigen Finanzerträge und -aufwendungen	4.721,54	0	30	0	0	0
E 20	Ordentliches Ergebnis	132.169,35	88.730	81.010	100.710	103.360	106.000
E 23	Jahresergebnis (Jahresüberschuss/Jahresfehlbetrag) des Teilhaushalts	132.169,35	88.730	81.010	100.710	103.360	106.000
F 23	Saldo der ordentlichen u. außerordentlichen Ein- und Auszahlungen	110.373,67	88.730	81.010	100.710	103.360	106.000
F 27	Summe der Einzahlungen aus Investitionstätigkeit	0,00	0	0	0	0	0
F 32	Summe der Auszahlungen aus Investitionstätigkeit	0,00	0	0	0	0	0
F 33	Saldo der Ein- und Auszahlungen aus Investitionstätigkeit	0,00	0	0	0	0	0
F 34	Finanzmittelüberschuss/-fehlbetrag des Teilhaushalts	110.373,67	88.730	81.010	100.710	103.360	106.000
F 38	Veränderung der Forderungen ggü der VG im Rahmen der EHK	0,00	-60.230	-8.100	-7.960	-7.670	-11.360
F 39	Veränderung der Verbindlichkeiten ggü der VG im Rahmen der EHK	0,00	0	0	0	0	0
F 40	Saldo der Ein- und Auszahlungen aus Finanzierungstätigkeit	0,00	-60.230	-8.100	-7.960	-7.670	-11.360
F 41	Saldo der durchlaufenden Gelder	0,00	0	0	0	0	0
F 42	Verwendung Finanzmittelüberschuss/ Deckung Finanzmittelfehlbetrag	0,00	-60.230	-8.100	-7.960	-7.670	-11.360
F 43	Veränderung der liquiden Mittel (einschließlich durchlaufender Gelder)	23,04	60.230	8.100	7.960	7.670	11.360
F 44	nachrichtlich: Ausgleich Finanzhaushalt	110.373,67	88.730	81.010	100.710	103.360	106.000

Teilergebnishaushalt Produkt 6110 Steuern, allgemeine Zuweisungen, allgemeine Umlagen

Hergenroth

lfd.Nr.	Ergebnis- und Finanzhaushalt	Ergebnisse 2023 in €	Ansätze 2024 einschl. Nachträge in €	Ansatz 2025 in €	Planung 2026 in €	Planung 2027 in €	Planung 2028 in €
E 01	+ Steuern und ähnliche Abgaben	408.619,98	379.360	497.010	508.740	520.740	532.740
40110000	Grundsteuer A	1.339,40	1.330	1.400	1.400	1.400	1.400
40120000	Grundsteuer B	47.265,52	47.260	53.380	53.380	53.380	53.380
40130000	Gewerbsteuer	117.893,32	88.210	191.670	191.670	191.670	191.670
40210000	Gemeindeanteil an der Einkommensteuer	211.089,97	212.000	218.740	230.000	242.000	254.000
40220000	Gemeindeanteil an der Umsatzsteuer	4.991,30	5.900	5.860	6.000	6.000	6.000
40330000	Hundesteuer	2.689,17	2.390	2.290	2.290	2.290	2.290
40521000	Familienleistungsausgleich	23.351,30	22.270	23.670	24.000	24.000	24.000
E 02	+ Zuwendungen, allgemeine Umlagen und sonstige Transfererträge	108.644,00	106.130	1.000	12.640	13.860	15.070
41111000	Schlüsselzuweisung A	108.337,00	104.220	1.000	12.640	13.860	15.070
41112001	Schlüsselzuweisung B (ab 2023)	307,00	1.910	0	0	0	0
E 08	Summe der laufenden Erträge aus Verwaltungstätigkeit	517.263,98	485.490	498.010	521.380	534.600	547.810
E 12	- Zuwendungen, Umlagen und sonstige Transferaufwendungen	389.816,17	396.760	417.030	420.670	431.240	441.810
54310000	Gewerbsteuerumlage	9.051,17	8.150	19.500	19.500	19.500	19.500
54421000	Kreisumlage	195.264,00	204.020	213.670	215.630	221.310	226.990
54423000	Verbandsgemeindeumlage	185.501,00	184.590	183.860	185.540	190.430	195.320
E 15	Summe der laufenden Aufwendungen aus Verwaltungstätigkeit	389.816,17	396.760	417.030	420.670	431.240	441.810
E 16	Laufendes Ergebnis aus Verwaltungstätigkeit	127.447,81	88.730	80.980	100.710	103.360	106.000
E 20	Ordentliches Ergebnis	127.447,81	88.730	80.980	100.710	103.360	106.000
E 23	Jahresergebnis (Jahresüberschuss/Jahresfehlbetrag) des Teilhaushalts	127.447,81	88.730	80.980	100.710	103.360	106.000
F 23	Saldo der ordentlichen u. außerordentlichen Ein- und Auszahlungen	107.395,27	88.730	80.980	100.710	103.360	106.000
F 34	Finanzmittelüberschuss/-fehlbetrag des Teilhaushalts	107.395,27	88.730	80.980	100.710	103.360	106.000
F 43	Veränderung der liquiden Mittel (einschließlich durchlaufender Gelder)	23,04	0	0	0	0	0
F 44	nachrichtlich: Ausgleich Finanzhaushalt	107.395,27	88.730	80.980	100.710	103.360	106.000

Teilergebnishaushalt Produkt 6120 Sonstige allgemeine Finanzwirtschaft

Hergenroth

lfd.Nr.	Ergebnis- und Finanzhaushalt	Ergebnisse 2023 in €	Ansätze 2024 einschl. Nachträge in €	Ansatz 2025 in €	Planung 2026 in €	Planung 2027 in €	Planung 2028 in €
E 08	Summe der laufenden Erträge aus Verwaltungstätigkeit	0,00	0	0	0	0	0
E 15	Summe der laufenden Aufwendungen aus Verwaltungstätigkeit	0,00	0	0	0	0	0
E 16	Laufendes Ergebnis aus Verwaltungstätigkeit	0,00	0	0	0	0	0
E 17	+ Zins- und sonstige Finanzerträge	5.376,94	0	30	0	0	0
47210000	Zinsen aus Stundungen und Verrentungen	228,00	0	0	0	0	0
47920000	Vollverzinsung aus Gewerbesteuer (§233a AO)	-617,00	0	30	0	0	0
47990000	Sonstige Zinsen und ähnliche Erträge	5.765,94	0	0	0	0	0
E 18	- Zins- und sonstige Finanzaufwendungen	655,40	0	0	0	0	0
57430000	Zinsaufwendungen an Gemeinden und Gemeindeverbände	655,40	0	0	0	0	0
E 19	Saldo der Zins- und sonstigen Finanzerträge und -aufwendungen	4.721,54	0	30	0	0	0
E 20	Ordentliches Ergebnis	4.721,54	0	30	0	0	0
E 23	Jahresergebnis (Jahresüberschuss/Jahresfehlbetrag) des Teilhaushalts	4.721,54	0	30	0	0	0
F 23	Saldo der ordentlichen u. außerordentlichen Ein- und Auszahlungen	2.978,40	0	30	0	0	0
F 34	Finanzmittelüberschuss/-fehlbetrag des Teilhaushalts	2.978,40	0	30	0	0	0
F 38	Veränderung der Forderungen ggü. der VG im Rahmen der EHK	0,00	-60.230	-8.100	-7.960	-7.670	-11.360
F 40	Saldo der Ein- und Auszahlungen aus Finanzierungstätigkeit	0,00	-60.230	-8.100	-7.960	-7.670	-11.360
F 42	Verwendung Finanzmittelüberschuss/ Deckung Finanzmittelfehlbetrag d. Teilhaush.	0,00	-60.230	-8.100	-7.960	-7.670	-11.360
F 43	Veränderung der liquiden Mittel (einschließlich durchlaufender Gelder)	0,00	60.230	8.100	7.960	7.670	11.360
F 44	nachrichtlich: Ausgleich Finanzhaushalt	2.978,40	0	30	0	0	0

Ortsgemeinde Hergenroth

6. Bilanz

**Die Bilanz zum 31.12.2021 wurde vom Ortsgemeinderat am 03.12.24
beschlossen.**

Die Bilanz zum 31.12.2022 wurde noch nicht erstellt.

Bilanz 2021
Hergenroth

Aktiva				Passiva			
Beschreibung	31.12.2020	31.12.2021	Veränderung	Beschreibung	31.12.2020	31.12.2021	Veränderung
1. Anlagevermögen	1.643.938,11	1.616.763,46	-27.174,65	1. Eigenkapital	1.585.754,16	1.696.493,74	110.739,58
1.1 Immaterielle Vermögensgegenstände	41.384,45	40.414,59	-969,86	1.1 Kapitalrücklage	1.495.484,28	1.585.754,16	90.269,88
1.1.1 Gewerbliche Schutzrechte und ähnliche Rechte und Werte sowie Lizenzen				1.2 Sonstige Rücklagen			
1.1.2 Geleistete Zuwendungen	458,40	429,60	-28,80	1.3 Jahresüberschuss / Jahresfehlbetrag	90.269,88	110.739,58	20.469,70
1.1.3 Gezahlte Investitionszuschüsse	40.926,05	39.813,45	-1.112,60	1.4 Nicht durch Eigenkapital gedeckter Fehlbetrag			
1.1.4 Geschäfts- oder Firmenwert				2. Sonderposten	268.126,83	256.826,26	-11.300,57
1.1.5 Anzahlungen auf immaterielle Vermögensgegenstände		171,54	171,54	2.1 Sonderposten für Belastungen aus dem kommunalen Finanzausgleich			
1.2 Sachanlagen	1.602.552,66	1.576.347,87	-26.204,79	2.2 Sonderposten zum Anlagevermögen	257.732,29	246.593,73	-11.138,56
1.2.1 Wald, Forsten	304.569,28	304.569,28		2.2.1 Sonderposten aus Zuwendungen	186.449,03	180.244,46	-6.204,57
1.2.2 Sonstige unbebaute Grundstücke und grundstücksgleiche Rechte	65.057,78	65.057,78		2.2.2 Sonderposten aus Beiträgen und ähnlichen Entgelten	58.420,26	53.486,27	-4.933,99
1.2.3 Bebaute Grundstücke und grundstücksgleiche Rechte	397.845,56	389.417,12	-8.428,44	2.2.3 Sonderposten aus Anzahlungen für Anlagevermögen	12.863,00	12.863,00	
1.2.4 Infrastrukturvermögen	729.678,43	716.206,29	-13.472,14	2.3 Sonderposten für den Gebührenaussgleich			
1.2.5 Bauten auf fremden Grund und Boden				2.4 Sonderposten mit Rücklageanteil			
1.2.6 Kunstgegenstände, Denkmäler	1,00	1,00		2.5 Sonderposten aus Grabnutzungsentgelten	7.720,29	7.558,28	-162,01
1.2.7 Maschinen, technische Anlagen, Fahrzeuge	15.492,85	12.317,77	-3.175,08	2.6 Sonderposten aus Anzahlungen für Grabnutzungsentgelte			
1.2.8 Betriebs- und Geschäftsausstattung	4.971,19	3.842,06	-1.129,13	2.7 Sonstige Sonderposten	2.674,25	2.674,25	
1.2.9 Pflanzen und Tiere				3. Rückstellungen	33.658,00	35.326,00	1.668,00
1.2.10 Geleistete Anzahlungen, Anlagen im Bau	84.936,57	84.936,57		3.1 Rückstellungen für Pensionen und ähnliche Verpflichtungen	33.658,00	35.326,00	1.668,00
1.3 Finanzanlagen	1,00	1,00		3.2 Steuerrückstellungen			
1.3.1 Anteile an verbundenen Unternehmen				3.3 Rückstellungen für latente Steuern			
1.3.2 Ausleihungen an verbundene Unternehmen				3.4 Sonstige Rückstellungen			
1.3.3 Beteiligungen				4. Verbindlichkeiten	4.612,81	15.908,68	11.295,87
1.3.4 Ausleihungen an Unternehmen, mit denen ein Beteiligungsverh. besteht				4.1 Anleihen			
1.3.5 Sondervermögen, Zweckverbände, Anstalten des öffentlichen Rechts, rechtsfähige kommunale Stiftungen	1,00	1,00		4.2 Verbindlichkeiten aus Kreditaufnahmen			
1.3.6 Ausleihungen an Sondervermögen, Zweckverbände, Anstalten des öffentl. Rechts, rechtsfähige kommunale Stiftungen				4.2.1 Verbindlichkeiten aus Kreditaufnahmen für Investitionen			
1.3.7 Sonstige Wertpapiere des Anlagevermögens				4.2.2 Verbindlichkeiten aus Kreditaufnahmen zur Liquiditätssicherung			
1.3.8 Sonstige Ausleihungen				4.2.3 Sonstige Verbindlichkeiten gegenüber Kreditinstituten			
2. Umlaufvermögen	247.979,05	387.644,29	139.665,24	4.3 Verbindlichkeiten aus Vorgängen, die Kreditaufnahmen wirtschaftlich gleichkommen			
2.1 Vorräte	54.993,90	54.993,90		4.4 Erhaltene Anzahlungen auf Bestellungen			
2.1.1 Roh-, Hilfs- und Betriebsstoffe				4.5 Verbindlichkeiten aus Lieferungen und Leistungen	2.514,81	3.234,63	719,82
2.1.2 Unfertige Erzeugnisse, unfertige Leistungen				4.6 Verbindlichkeiten aus Transferleistungen	1.776,01	0,00	-1.776,01
2.1.3 Fertige Erzeugnisse, fertige Leistungen und Waren	54.993,90	54.993,90		4.7 Verbindlichkeiten gegenüber verbundenen Unternehmen			
2.1.4 Geleistete Anzahlungen auf Vorräte				4.8 Verbindlichkeiten gegenüber Unternehmen, mit Beteilig.-Verh.			
2.2 Forderungen und sonstige Vermögensgegenstände	192.985,15	332.650,39	139.665,24	4.9 Verbindlichkeiten gegenüber Sondervermögen, Zweckverbänden, Anstalten des öff. Rechts, rechtsf. komm. Stiftungen	0,00	0,00	
2.2.1 Öffentlich-rechtliche Forderungen, Forderungen aus Transferleistungen	11.357,62	33.162,29	21.804,67	4.10 Verbindlichkeiten gegenüber dem sonstigen öffentlichen Bereich	321,99	12.674,05	12.352,06
2.2.2 Privatrechtliche Forderungen aus Lieferungen und Leistungen	0,00	78.621,76	78.621,76	4.10.1 Verbindlichkeiten gegenüber der Einheitskasse			
2.2.3 Forderungen gegen verbundene Unternehmen				4.11 Sonstige Verbindlichkeiten			
2.2.4 Forderungen gegen Unternehmen, mit denen ein Beteiligungsverh. besteht				5. Rechnungsabgrenzungsposten	489,33	455,07	-34,26
2.2.5 Forderungen gegen Sondervermögen, Zweckverbände, Anst. d. öff.-Rechts, rechtsfähige komm. Stiftungen							
2.2.6.1 Forderungen gegen den sonstigen öffentlichen Bereich		0,07	0,07				
2.2.6.2 Forderungen aus der Einheitskasse	181.627,53	220.628,90	39.001,37				
2.2.7 Sonstige Vermögensgegenstände		237,37	237,37				
2.3 Wertpapiere des Umlaufvermögens							
2.3.1 Anteile an verbundenen Unternehmen							
2.3.2 Sonstige Wertpapiere des Umlaufvermögens							
2.4 Kassenbestand, Bundesbankguthaben, Guthaben bei der EZB							
3. Ausgleichsposten für latente Steuern							
4. Rechnungsabgrenzungsposten	723,97	602,00	-121,97				
4.1 Disagio							
4.2 Sonstige Rechnungsabgrenzungsposten	723,97	602,00	-121,97				
5. Nicht durch Eigenkapital gedeckter Fehlbetrag							
Bilanzsumme Aktiva	1.892.641,13	2.005.009,75	112.368,62	Bilanzsumme Passiva	1.892.641,13	2.005.009,75	112.368,62

Festgestellt

Nina Podelski, Ortsbürgermeisterin

Ortsgemeinde Hergenroth

8. Stellenplan

Stellenplan Hergenroth						
Teilhaushalt Organisationseinheit Beamte/Beschäftigte	Besoldungs- gruppe, Entgelt- gruppe	Einstiegs- amt	Zahl der Stellen			Stellenvermerke ² (z. B. ku, kw) und Erläuterungen ³ (z. B. ATZ AP/FP, Ersatzstelle, Leerstelle, Beurlaubung, Kostentragung durch Dritte, Verlagerung von... bzw. nach ...)
			Soll Haushaltsjahr 2025	Haushaltsvorjahr ...		
				Soll 2024	Ist 30.06. (tatsächliche Besetzung)	Haushaltsjahr 2025
1	2	3	4	5	6	7
A. Gemeindeverwaltung						
Teilhaushalt 10						
Verwaltungssteuerung						
Ortsbürgermeister	Aufw.-Entsch.		1	1	1	
Bauhof						
Gemeindearbeiter	Pauschale		0,37	0,37	0,37	2 Teilzeitbeschäftigte
Reinigungskraft	Pauschale		0,1	0,1	0,1	1 Teilzeitbeschäftigte
			0,47	0,47	0,47	

7. Übersicht über die Wirtschaftslage und die voraussichtliche Entwicklung

- a) der Unternehmen, an denen die Gemeinde mit mehr als 50 v.H. beteiligt ist
- b) der Zweckverbände, bei denen die Gemeinde Mitglied ist
- c) der rechtsfähigen Anstalten des öffentlichen Rechts, für die die Verbandsgemeinde Gewährträger ist

Übersicht über die Wirtschaftslage und die voraussichtliche Entwicklung

- a) der Unternehmen und Einrichtungen mit eigener Rechtspersönlichkeit an denen die Ortsgemeinde Hergenroth mit mehr als 50% beteiligt ist:

keine

- b) der Zweckverbände, bei denen die Ortsgemeinde Hergenroth Mitglied ist:

keine

- c) der rechtsfähigen Anstalten des öffentlichen Rechts, für die die Ortsgemeinde Hergenroth Gewährträger ist:

keine

9. Haushaltsvermerke

A) Deckungsvermerke

1. Die Ansätze in den Teilhaushalten 10, 25, 35, 40, 50 und 60 sind für Aufwendungen der Kontengruppen

- 52 (Aufwendungen für Sach- und Dienstleistungen)
- 54 (Zuwendungen, Umlagen und sonstige Transferaufwendungen)
- 55 (Aufwendungen der sozialen Sicherung)
- 56 (Sonstige laufende Aufwendungen)

sowie die zugeordneten Auszahlungskonten im Finanzhaushalt **gegenseitig deckungsfähig**.

Mehraufwendungen sowie die zugeordneten Auszahlungskonten im Finanzhaushalt bei Planungsstellen im Produkt 5551 (Kommunale Forstwirtschaft) können **einseitig** durch Einsparungen bei den o. g. Planungsstellen **gedeckt** werden, nicht jedoch umgekehrt.

Hiervon ausgenommen sind:

- 1.1 die Planungsstelle 1110.56920000 (Verfügungsmittel)
- 1.2 die Planungsstellen im Produkt 6110 (Steuern, allgem. Zuweisungen, allgemeine Umlagen)
- 1.3 die Planungsstellen im Produkt 6120 (Sonstige allgemeine Finanzwirtschaft)

2. Über alle Teilhaushalte hinweg sind die Kontengruppe 50 (Personalaufwendungen) und Kontengruppe 51 (Versorgungsaufwendungen) sowie die zugeordneten Auszahlungskonten im Finanzhaushalt **gegenseitig deckungsfähig**.

Hiervon ausgenommen sind:

- 2.1 die nicht zahlungswirksamen Aufwendungen der Kontenarten 507* und 508* (Zuführungen zu Rückstellungen)

3. Die nicht zahlungswirksamen Aufwendungen der Kontenarten 507* und 508* sind **gegenseitig deckungsfähig**.
4. Die Aufwendungen der Kontengruppe 53* (bilanzielle Abschreibungen) sind **gegenseitig deckungsfähig**.
5. Die Ansätze für Aufwendungen im Produkt 5551 (Kommunale Forstwirtschaft) sind **gegenseitig deckungsfähig**.
6. Die Ansätze der Kontengruppe 78* (Auszahlungen aus Investitionstätigkeit) sind innerhalb der Teilhaushalte 10, 35, 40, 50 gegenseitig deckungsfähig (§ 16 Abs. 3 GemHVO)

7. Innerhalb eines Teilhaushaltes werden Ansätze für ordentliche Auszahlungen zugunsten von Auszahlungen für Investitionstätigkeit (Kontengruppe 78) für **einseitig deckungsfähig** erklärt (§ 16 Abs. 4 GemHVO).

B) Zweckbindungsvermerke

Die Erträge der folgenden Planungsstellen sind auf die Verwendung bei den angegebenen Aufwendungen beschränkt (§ 15 Abs. 1 GemHVO). Mehrerträge dürfen für entsprechende Mehraufwendungen verwendet werden. Das Gleiche gilt für die zugeordneten Ein- und Auszahlungen im Finanzhaushalt:

- Erträge und Aufwendungen im Deckungskreis 5551 (Produkt 5551)

C) Mehraufwendungen

Mehraufwendungen bei den vorgenannten Planungsstellen gelten nicht als überplanmäßige Aufwendungen bzw. Auszahlungen

D) Sicherstellung der Finanzierung

Vorhaben, für die Zuweisungen und Zuschüsse beantragt wurden, dürfen gem. § 93 Abs. 5 S. 3 GemO erst begonnen werden, wenn ein Bewilligungsbescheid in der beantragten Höhe vorliegt, bzw. bei niedrigerer Bewilligung die Finanzierung durch andere Erträge/Einzahlungen sichergestellt werden kann.