

Ortsgemeinde: Härtlingen

Westerwaldkreis

Verbandsgemeinde: Westerburg

HAUSHALTSSATZUNG UND HAUSHALTSPLAN

der Ortsgemeinde Härtlingen

für das Haushaltsjahr

2024

Haushaltsplan Hürtlingen 2024

Inhaltsverzeichnis

	Seite
1. Haushaltssatzung	1-4
2. Vorbericht und Muster gem. GemO und GemHVO	5-26
3. Gesamtergebnis- und Finanzhaushalt nach § 2 GemHVO	27-30
nachrichtlich: Gesamtfinanzhaushalt f. Aufsichtsbehörde	31-34
4. Investitionsübersicht	35-46
5. Produkthaushalt Teilhaushalte	47-76
6. Bilanz	77-78
7. Übersicht über die Wirtschaftslage und die voraussichtliche Entwicklung der Unternehmen, an denen die Gemeinde mit mehr als 50 v.H. beteiligt ist und der Zweckverbände, bei denen die Gemeinde Mitglied ist.	79-80
8. Stellenplan	81-82
9. Haushaltsvermerke	83-84

Haushaltssatzung der Ortsgemeinde Hürtlingen für das Jahr 2024 vom _____

Der Gemeinderat hat auf Grund von § 95 Gemeindeordnung in der derzeit geltenden Fassung folgende Haushaltssatzung beschlossen:

§ 1 Ergebnis- und Finanzhaushalt

Festgesetzt werden

1. im Ergebnishaushalt

der Gesamtbetrag der Erträge auf	545.050,00	Euro
der Gesamtbetrag der Aufwendungen auf	564.470,00	Euro
der Jahresfehlbetrag auf	-19.420,00	Euro

2. im Finanzhaushalt

der Saldo der ordentlichen Ein- und Auszahlungen auf	610,00	Euro
die Einzahlungen aus Investitionstätigkeit auf	348.410,00	Euro
die Auszahlungen aus Investitionstätigkeit auf	195.420,00	Euro
der Saldo der Ein- und Auszahlungen aus Investitionstätigkeit auf	152.990,00	Euro
der Saldo der Ein- und Auszahlungen aus Finanzierungstätigkeit auf	-153.600,00	Euro

§ 2 Gesamtbetrag der vorgesehenen Kredite

Der Gesamtbetrag der vorgesehenen Kredite, deren Aufnahme zur Finanzierung von Investitionen und Investitionsförderungsmaßnahmen erforderlich ist, wird festgesetzt für

zinslose Kredite auf	0,00	Euro
verzinsten Kredite auf	0,00	Euro
zusammen auf	0,00	Euro

§ 3 Höchstbetrag der Verbindlichkeiten gegenüber der Einheitskasse

Kredite zur Liquiditätssicherung aus der Einheitskasse werden nicht beansprucht.

§ 4 Steuersätze

Die Steuersätze für die Gemeindesteuern werden wie folgt festgesetzt:

Grundsteuer A auf	355	v.H.
Grundsteuer B auf	475	v.H.
Gewerbsteuer auf	400	v.H.

Die Hundesteuer beträgt für Hunde, die innerhalb des Gemeindegebietes gehalten werden

für den ersten Hund	35,00	Euro
für den zweiten Hund	45,00	Euro

für jeden weiteren Hund	55,00	Euro
für den ersten gefährlichen Hund	400,00	Euro
für den zweiten gefährlichen Hund	600,00	Euro
für jeden weiteren gefährlichen Hund	800,00	Euro

§ 5 Eigenkapital

Der Stand des Eigenkapitals zum 31.12.2022 betrug	1.684.265,25	Euro
Der voraussichtliche Stand des Eigenkapitals zum 31.12.2023 beträgt	1.652.945,25	Euro
und zum 31.12.2024	1.633.525,25	Euro

§ 6 Über- und außerplanmäßige Aufwendungen und Auszahlungen

Erhebliche über- und außerplanmäßige Aufwendungen oder Auszahlungen gemäß § 100 Abs. 1 Satz 2 GemO liegen vor, wenn im Einzelfall 1.500 Euro überschritten sind.

Härtlingen, den

Ortsgemeinde Härtlingen

David Olberts, Ortsbürgermeister

Hinweis:

Die Haushaltssatzung ist gemäß § 97 Abs. 2 GemO der Aufsichtsbehörde mit Schreiben vomvorgelegt worden. Sie enthält keine genehmigungspflichtigen Teile.

Der Haushaltsplan liegt zur Einsichtnahme vom ... bis ... von 8.00 Uhr bis 12.00 Uhr, bei der Verbandsgemeindeverwaltung in Westerburg, Neumarkt 1, Zimmer 126, öffentlich aus. Daneben liegt der Haushaltsplan bei dem Ortsbürgermeister in der oben genannten Zeit während der allgemeinen Sprechzeiten aus.

Westerburg, den

Verbandsgemeindeverwaltung Westerburg
Im Auftrag

Kathleen Reihls

1 Allgemeines

1.1 Gesetzliche Grundlagen

Der Vorbericht gibt nach § 6 GemHVO RLP einen Überblick über den Stand und die Entwicklung der Haushaltswirtschaft und erläutert die durch den Haushaltsplan gesetzten Rahmenbedingungen. Insbesondere sind die im Haushaltsjahr bestehenden Haushaltsrisiken sowie zukünftige Verpflichtungen, die im laufenden Haushaltsjahr entstehen können, und Auswirkungen auf künftige Haushaltsjahre haben können, darzustellen.

1.2 Rechnungsergebnisse 2022

Im Haushaltsplan 2024 müssen die Rechnungsergebnisse für das Haushaltsjahr 2022 ausgewiesen werden. Auch im Vorbericht wird an verschiedenen Stellen auf die Rechnungsergebnisse Bezug genommen. Hierbei ist zu beachten, dass der Jahresabschluss zum 31.12.2022 für die Ortsgemeinde zum Zeitpunkt der Haushaltsaufstellung noch nicht erstellt war. Alle ausgewiesenen Rechnungsergebnisse sind somit als vorläufige Werte zu verstehen. Eventuelle Änderungen – insbesondere im Ergebnishaushalt – im Zuge des Jahresabschlusses, sind daher nicht auszuschließen.

1.3 Planung der Folgejahre

Seit der Einführung des doppelten Haushaltswesens besteht auch die Pflicht, für alle Buchungsstellen – neben dem eigentlichen Haushaltsjahr (2024) - die Ansätze für die nächsten drei Prognosejahre (2025 – 2027) zu planen. Insbesondere im Bereich der Steuern, allgemeinen Zuweisungen und allgemeinen Umlagen ist eine Vorrechnung für die drei Haushaltsfolgejahre jedoch sehr schwierig und hinsichtlich der Planbarkeit risikobehaftet.

Inwiefern die in der Planung zugrunde gelegten Prognosen tatsächlich zutreffend sein werden, ist zu diesem Zeitpunkt nicht absehbar. Daher müssen bei der Betrachtung der Entwicklung der Folgejahre – insbesondere im Hinblick auf die Entwicklung der Kredite – diese Unwägbarkeiten der Einnahmensituation berücksichtigt werden.

1.4 Darstellung von Werten vor 2022

Seit dem Jahr 2024 wird der Vorbericht teils automatisiert aus Daten der Finanzsoftware generiert. Die neue Finanzsoftware wird seit dem 01.01.2022 produktiv betrieben. An verschiedenen Stellen im Vorbericht werden bestimmte Daten im zeitlichen Verlauf grafisch dargestellt. Eine Darstellung von Werten der alten Software wären nur mit unverhältnismäßigem manuellem Aufwand möglich gewesen, weswegen sich die Darstellung auf die Werte ab dem Jahr 2022 beschränkt. Dies führt im Einzelfall dazu, dass Diagramme z. B. alte Jahre ausweisen (2018 - 2021), dort jedoch keinen Wert darstellen. In den künftigen Haushaltsvorberichten werden sich die Diagramme dann sukzessive füllen.

2 Eckdaten des Haushaltsplans 2024

Der vorliegende Haushaltsplan plant mit den folgenden Eckdaten für das Jahr 2024:

Bezeichnung	Ansatz 2024 in €
Jahresergebnis Ergebnishaushalt	-19.420
Saldo der ordentlichen und außerordentlichen Ein- und Auszahlungen	610
Saldo der Investitionstätigkeit	152.990
Geplante Aufnahme von Investitionskrediten	0
Freie Finanzspitze Finanzhaushalt	-46.990

3 Haushaltsausgleich

Gemäß § 93 Abs. 4 GemO ist der Haushalt in jedem Haushaltsjahr in Planung und Rechnung auszugleichen.

Ergebnishaushalt

Nach § 18 Abs. 1 Nr. 1 GemHVO muss der Ergebnishaushalt mindestens ausgeglichen sein. Die Planung 2024 rechnet im Ergebnishaushalt mit einem Jahresfehlbetrag in Höhe von -19.420 €, so dass diese Voraussetzung nicht erfüllt ist.

Finanzhaushalt

Der Finanzhaushalt ist gemäß § 93 Abs. 4 GemO i.V.m. § 18 Abs. 1 Nr. 2 GemHVO in der Planung ausgeglichen, wenn der Saldo der ordentlichen und außerordentlichen Ein- und Auszahlungen (Posten F 23) ausreicht, um die Auszahlungen zur planmäßigen Tilgung von Investitionskrediten (Posten F 36) und den Mindest-Rückführungsbetrag nach § 105 Abs. 4 Satz 2 GemO (Posten F 45) zu decken, soweit die Auszahlungen zur planmäßigen Tilgung von Investitionskrediten nicht anderweitig gedeckt sind.

Im Haushaltsjahr 2024 beträgt der Saldo der ordentlichen und außerordentlichen Ein- und Auszahlungen 610 €. Die Auszahlungen zur planmäßigen Tilgung der Investitionskredite beträgt 47.600 € und der Mindest-Rückführungsbetrag beträgt (0 €). Beide Beträge sind in voller Höhe zu decken.

Der Finanzhaushalt ist somit in Bezug auf das Haushaltsjahr 2024 nicht ausgeglichen.

Insgesamt sind somit die Voraussetzungen von § 93 Abs. 4 GemO i. V. m. § 18 Abs. 1 GemHVO erfüllt/nicht erfüllt, so dass der Haushalt 2024 in der Planung nicht ausgeglichen ist.

4 Steuern, allgemeine Zuweisungen, allgemeine Umlagen

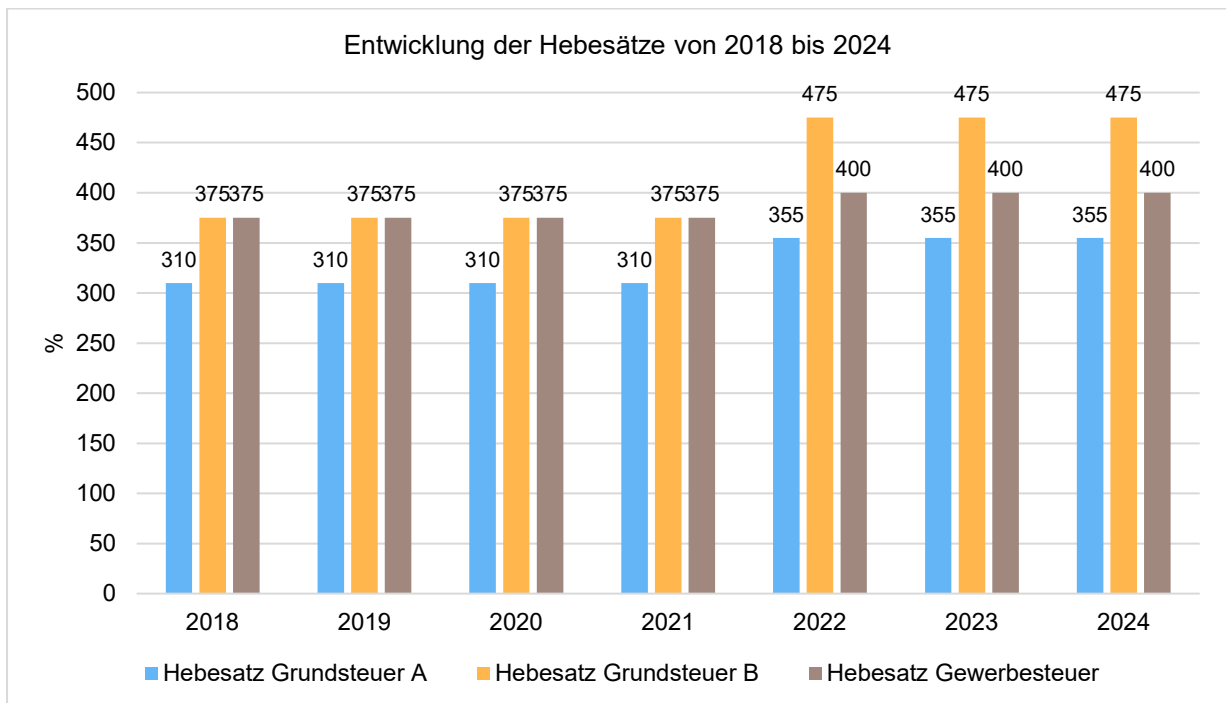
4.1 Hebesätze

Die Hebesätze nahmen dabei folgenden Verlauf:

Hebesatztabelle

	2022	2023	2024
Hebesatz Grundsteuer A	355	355	355
Hebesatz Grundsteuer B	475	475	475
Hebesatz Gewerbesteuer	400	400	400

Die Hebesätze haben sich wie folgt entwickelt:

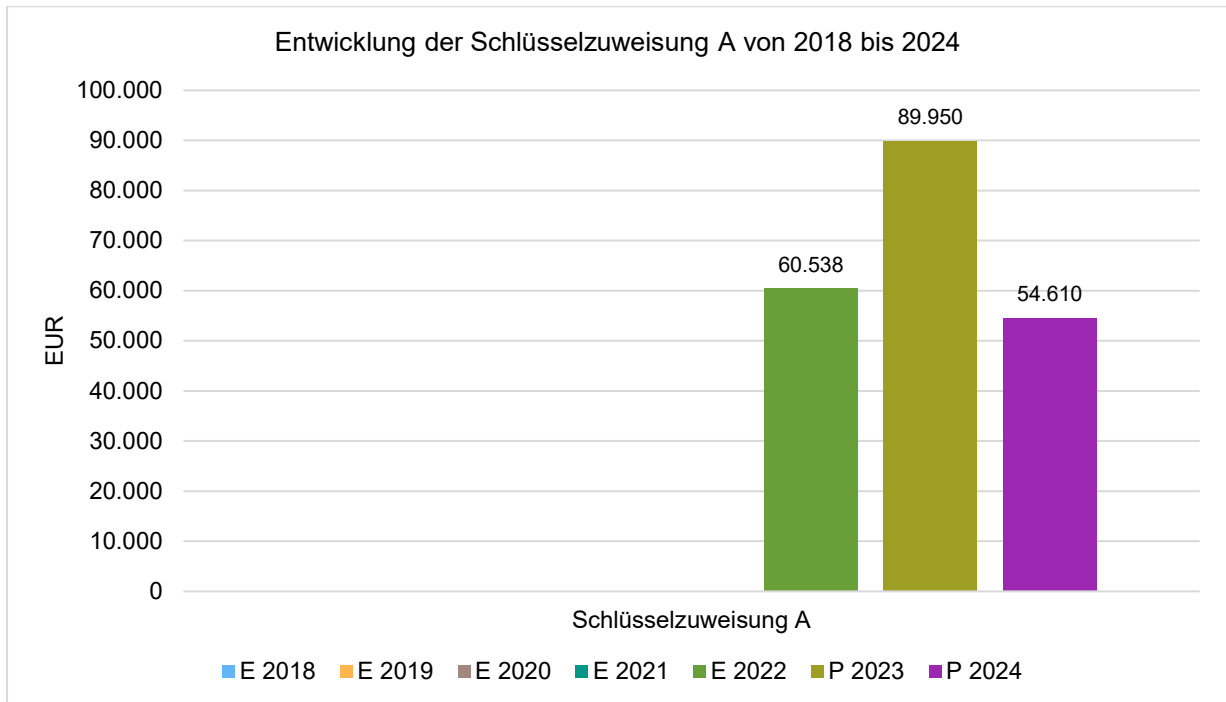


4.2 Steuern und Umlagen im Haushaltsjahr 2024

	Ergebnis 2022	Plan 2023	Plan 2024
Grundsteuer A	4.253	4.250	4.170
Grundsteuer B	38.373	38.460	38.680
Gewerbesteuer	35.550	27.110	41.770
Anteil Einkommenssteuer	240.722	240.750	265.000
Anteil Umsatzsteuer	1.673	1.650	4.070
Hundesteuer	1.090	1.060	940
Ausgleichsleistungen	24.230	28.010	27.820
Summe	345.891	341.290	382.450

4.3 Schlüsselzuweisung A

Ortsgemeinden, deren eigene Steuerkraft unter dem Schwellenwert liegt, erhalten die Schlüsselzuweisung A. Die Ortsgemeinde erhält für jeden Einwohner 90 % des Differenzbetrags zwischen ihrer Steuerkraft pro Einwohner (2024: 963,79 €) und dem Schwellenwert (2024: 1.122,65 €) als Schlüsselzuweisung A. Für das Jahr 2024 beträgt diese Differenz somit 158,86 €, die mit der Einwohnerzahl von 382 multipliziert wird.



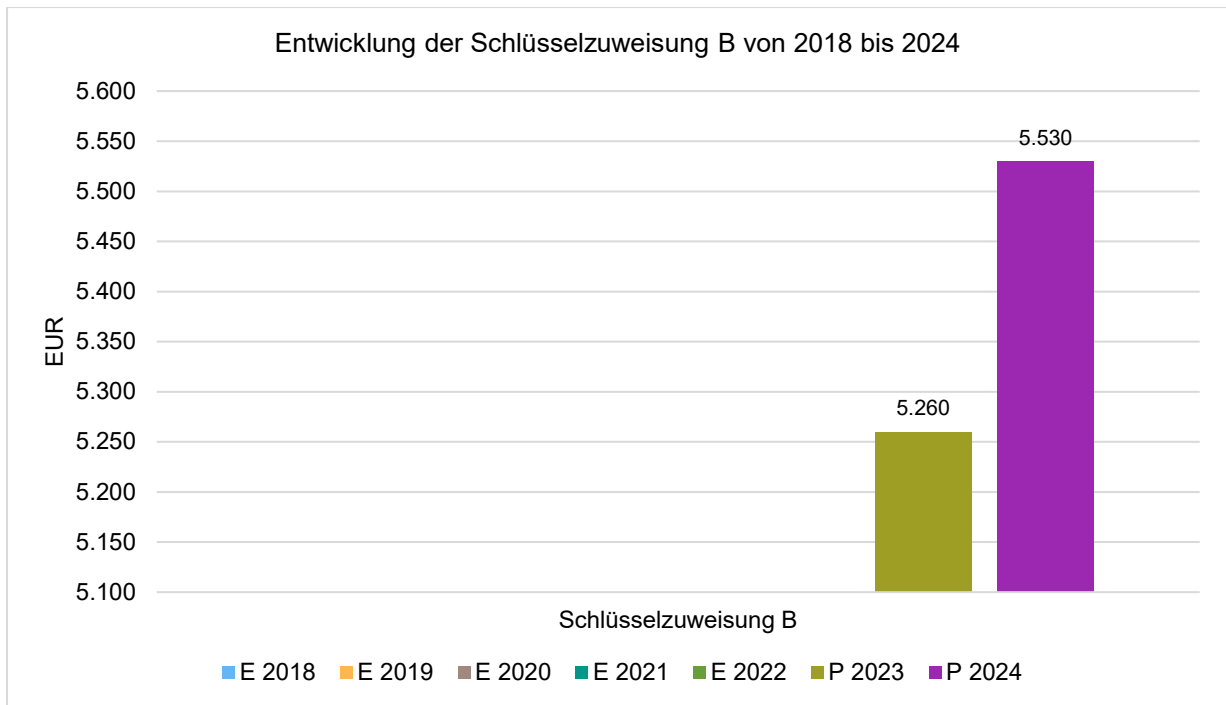
4.4 Schlüsselzuweisung B

Die Schlüsselzuweisung B (§ 14 LAFG) erhalten die kommunalen Gebietskörperschaften, deren Ausgleichsmesszahl (§ 15 LAFG) größer ist als die Finanzkraftmesszahl (§ 16 LAFG). Der so ermittelte Unterschiedsbetrag wird zu 90 Prozent ausgeglichen. Die Schlüsselzuweisung B ist eine Zuweisung im Kommunalen Finanzausgleich, welche die "Lücke" zwischen dem - an ihren Aufgaben orientierten - Finanzbedarf einer Kommune und ihrer Finanzkraft zu einem großen Teil auffüllen.

Die Einnahmen aus der Schlüsselzuweisung B sind allgemeine Deckungsmittel und unterliegen als solche keiner Zweckbindung.

Die Schlüsselzuweisung B existiert in dieser Form erst seit der Novellierung des Landesfinanzausgleichsgesetzes zum 01.01.2023.

Der Planwert für die Schlüsselzuweisung B basiert auf den sog. Orientierungsdaten, welche vom Statistischen Landesamt zur Verfügung gestellt werden. Es ist zu beachten, dass es sich bei diesen Orientierungsdaten um vorläufige Werte handelt und es im Laufe des Haushaltsjahres durchaus noch zu Anpassungen kommen kann.

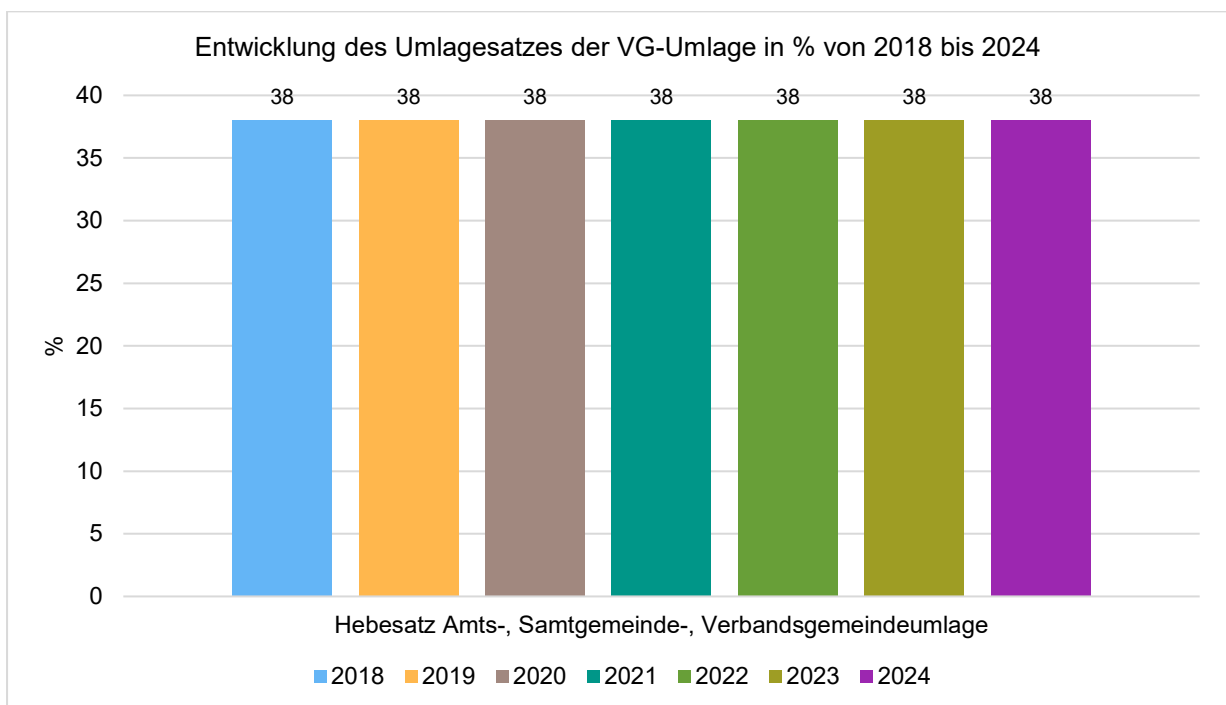


4.5 Verbandsgemeindeumlage

Die Verbandsgemeinde erhebt von Ihren Ortsgemeinden eine Verbandsgemeindeumlage. Im Nachfolgenden sind die wesentlichen Aspekte im Zusammenhang mit der Verbandsgemeindeumlage dargestellt.

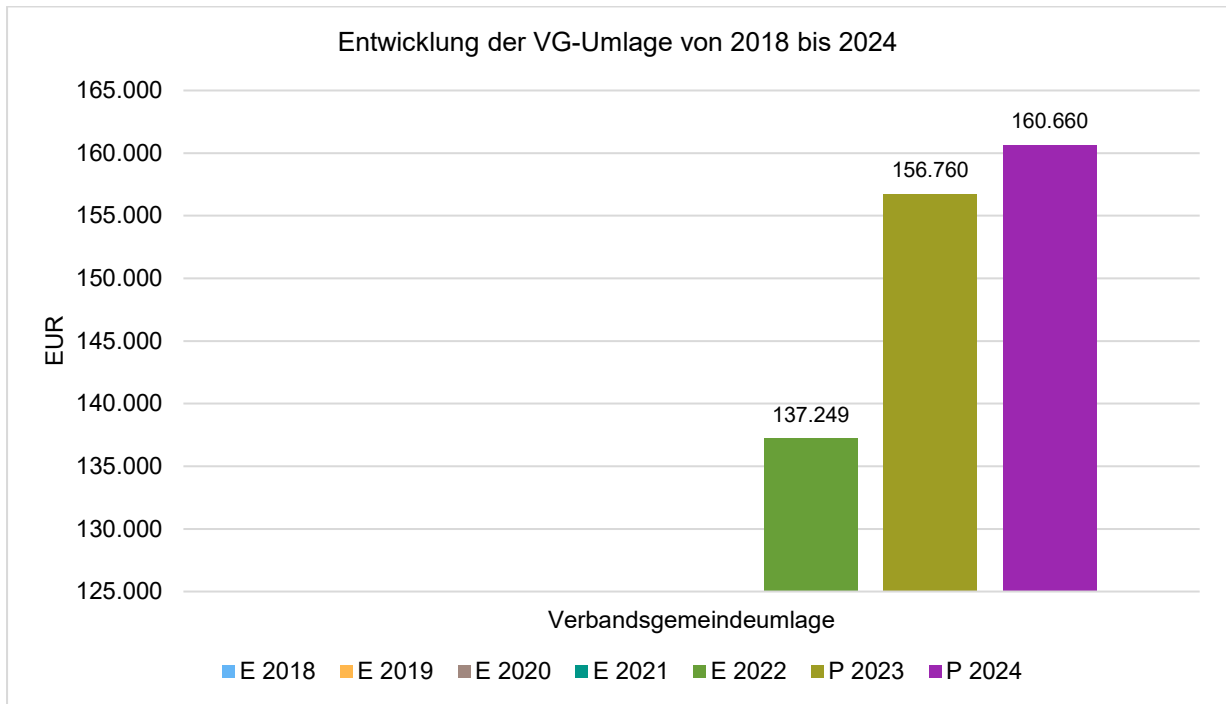
4.5.1 Umlagesatz

Für das Haushaltsjahr rechnet die Planung mit einem Umlagesatz von 38 v. H. Die Entwicklung des Umlagesatzes stellt sich wie folgt dar:



4.5.2 Entwicklung der Verbandsgemeindeumlage

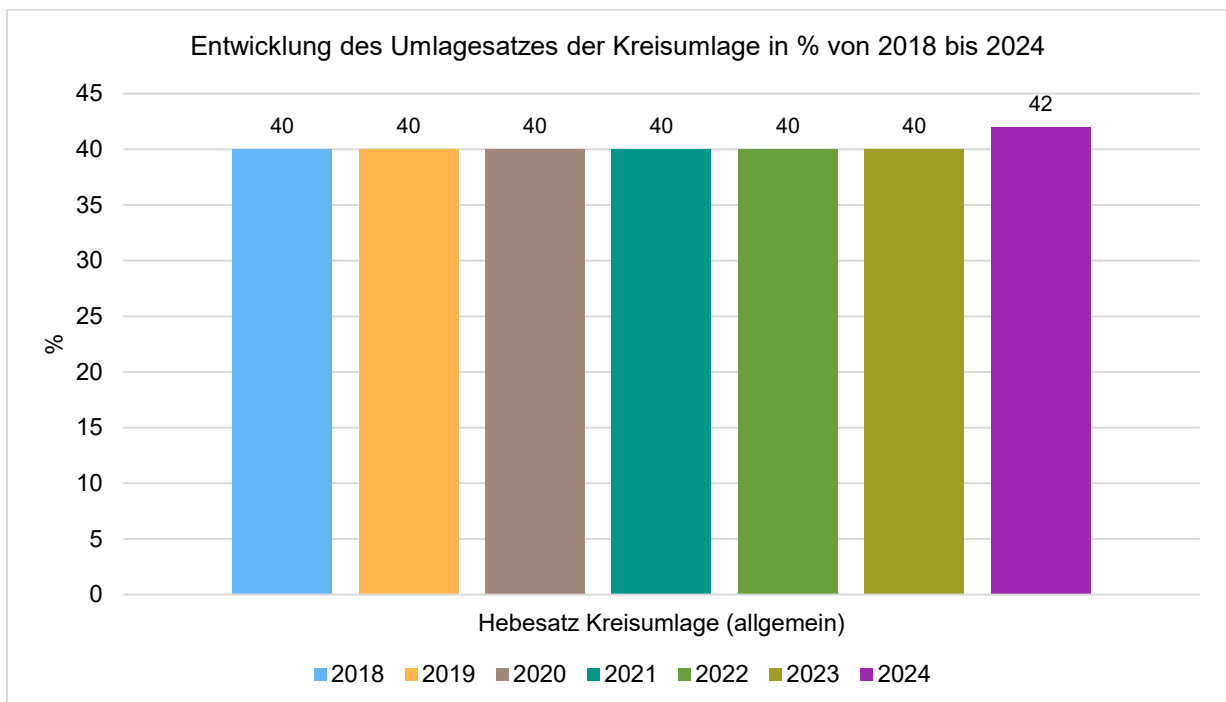
Die Planung rechnet mit Aufwendungen für die Verbandsgemeindeumlage in Höhe von 160.660 €. Die Entwicklung der Verbandsgemeindeumlage stellt sich wie folgt dar:



4.6 Kreisumlage

4.6.1 Umlagesatz

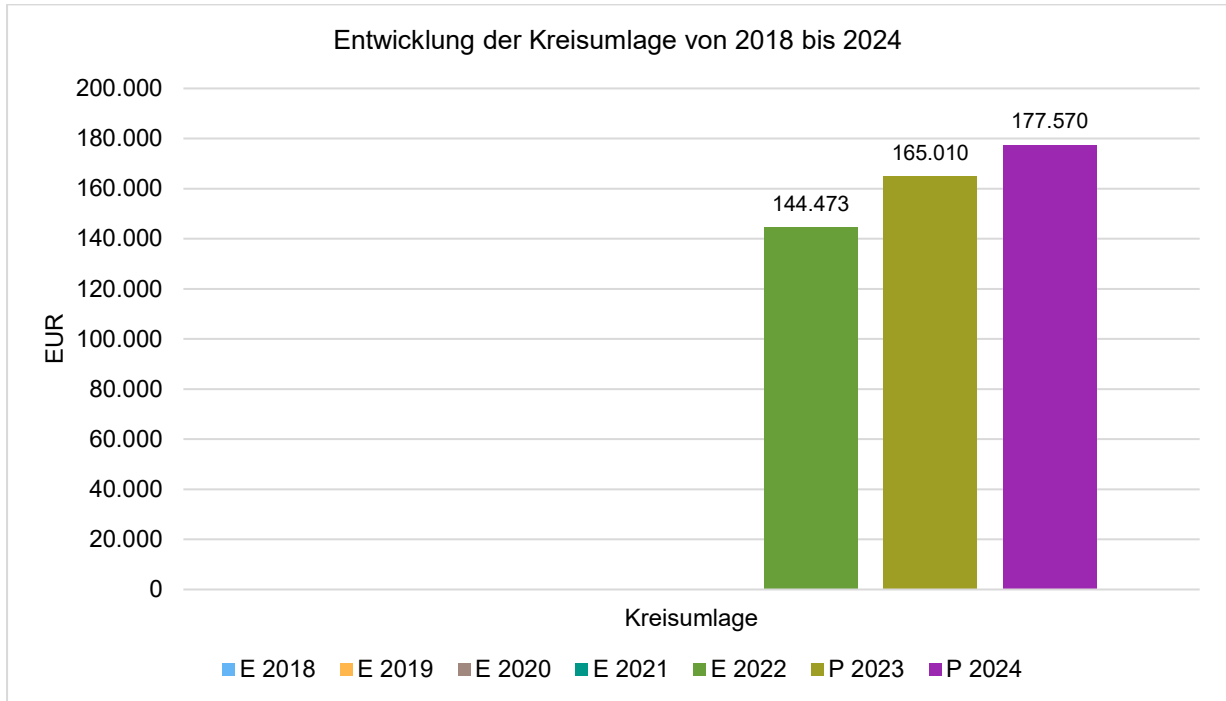
Für das Haushaltsjahr rechnet die Planung mit einem Umlagesatz von 42,00 v. H. Die Entwicklung des Umlagesatzes stellt sich wie folgt dar:



4.6.2 Entwicklung der Kreisumlage

Der Westerwaldkreis fordert von Ihren Ortsgemeinden eine Kreisumlage.

Die Planung rechnet mit Aufwendungen für die Kreisumlage in Höhe von 177.570 €. Die Entwicklung der Kreisumlage stellt sich wie folgt dar:



5 Ergebnishaushalt

5.1 Übersicht über den Ergebnishaushalt

Die folgende Tabelle zeigt die Entwicklung des Ergebnisplanes im Vergleich zum Plan des Vorjahres und zum Ergebnis des Vorjahres:

Ergebnisübersicht

	Ergebnis 2022	Plan 2023	Plan 2024
E8 - Laufende Erträge aus Verwaltungstätigkeit	491.788,77	517.140	545.050
E15 - Laufende Aufwendungen aus Verwaltungstätigkeit	399.071,13	547.550	562.790
E16 - Laufendes Ergebnis aus Verwaltungstätigkeit	92.717,64	-30.410	-17.740
E17 - Zins- und sonstige Finanzerträge	675,00	--	--
E18 - Zinsen und sonstige Finanzaufwendungen	635,91	910	1.680
E19 - Saldo der Zins- und sonstigen Finanzerträge und -aufwendungen	39,09	-910	-1.680
E20 - Ordentliches Ergebnis	92.756,73	-31.320	-19.420
E23 - Jahresergebnis	92.756,73	-31.320	-19.420

5.2 Erträge

Die Gesamtsumme aller Erträge in Höhe von 545.050 € teilt sich auf die einzelnen Ertragsarten wie folgt auf:

Ertragsübersicht

	Ergebnis 2022	Plan 2023	Plan 2024
E1 - Steuern und ähnliche Abgaben	345.890,85	341.290	382.450
E2 - Zuwendungen, allgemeine Umlagen und sonstige Transfererträge	77.700,00	103.960	81.880
E4 - Öffentlich-rechtliche Leistungsentgelte	2.024,60	17.240	17.740
E5 - Privatrechtliche Leistungsentgelte	12.636,46	13.530	15.200
E6 - Kostenerstattungen und Kostenumlagen	30,00	30	30
E7 - Sonstige laufende Erträge	53.506,86	41.090	47.750
E8 - Laufende Erträge aus Verwaltungstätigkeit	491.788,77	517.140	545.050
E17 - Zinsen und sonstige Finanzerträge	675,00	--	--
Gesamtertrag	492.463,77	517.140	545.050

5.2.1 Wesentliche Erträge des Haushaltsjahres 2024

Die wesentlichen Erträge des Haushaltsjahres 2024 stellen sich wie folgt dar:

Bezeichnung	Ansatz 2024
Zuwendung Kreis, Einrichtung Notfalltreffpunkt (57310901.41443000)	7.500 €
Zuwendung Land, KIPKI (54110002.41442000)	5.440 €
Benutzungsentgelt Bürgerhaus (57310901.43210000)	2.000 €
Erträge aus Holzverkauf (5551.44110000)	2.360 €
Landpachten (5551.44122000; 1142.44122000)	11.640 €
Erträge Verkauf Baugrundstücke (1142.46130000)	39.640 €
Konzessionsabgaben (54110001.46250000)	7.600 €

5.3 Aufwendungen

Die Summe aller Aufwendungen im Planjahr beläuft sich auf 564.470 €. Diese teilt sich wie folgt auf die einzelnen Aufwandsarten auf:

Aufwandsarten

	Ergebnis 2022	Plan 2023	Plan 2024
E9 - Personal- und Versorgungsaufwendungen	25.974,76	35.450	34.950
E10 - Aufwendungen für Sach- und Dienstleistungen	66.562,17	81.400	78.990
E11 - Bilanzielle Abschreibungen	--	45.120	44.640
E12 - Zuwendungen, Umlagen und sonstige Transferaufwendungen	298.458,54	370.940	389.400
E14 - Sonstige laufende Aufwendungen	8.075,66	14.640	14.810
E15 - Laufende Aufwendungen aus Verwaltungstätigkeit	399.071,13	547.550	562.790
E18 - Zinsen und sonstige Finanzaufwendungen	635,91	910	1.680
Gesamtaufwendungen	399.707,04	548.460	564.470

5.3.1 Wesentliche Aufwendungen des Haushaltsjahres 2024

Die wesentlichen Aufwendungen der Ortsgemeinde im Jahr 2024 können der nachfolgenden Tabelle entnommen werden:

Bezeichnung	Ansatz 2024
Straßenoberflächenentwässerung (54110001.52231000)	10.000 €
Unterhaltung Gebäude Bürgerhaus (57310901.52313000)	3.000 €
Unterhaltung Gemeindestraßen (54110001.52338000)	2.000 €
Unterhaltung Straßenbeleuchtung (54110002.52338000)	8.000 €
Unterhaltung/Anschaffung gwG's (57310901.5238000)	10.000 €
Unterhaltung/Anschaffung gwG's (5750.52380000)	1.500 €
Kostenerstattung an Gemeinden; Friedhof (55301301.52543000)	2.600 €
Aufwendungen Winterdienst (54110001.52920000)	2.500 €
Sonst. Aufwendungen für Dienstleistungen (5510.52920000)	2.000 €
Dienstleistungen Kommunale Forstwirtschaft	10.500 €
Zuwendung an Zweckverbände (36504301.54144000)	47.200 €
Sonstige Sachverständigenkosten, Brückenprüfung (5110.56259000)	4.900 €

6 Finanzhaushalt

6.1 Überblick über den Finanzhaushalt

	Ergebnis 2022	Plan 2023	Plan 2024
F8 - lfd. Einzahlungen aus Verwaltungstätigkeit	485.784,75	491.510	520.000
F15 - lfd. Auszahlungen aus Verwaltungstätigkeit	408.086,17	501.990	517.710
F16 - Saldo lfd. Ein- / Auszahlungen aus Verwaltungstätigkeit	77.698,58	-10.480	2.290
F19 - Saldo Zins- und sonstigen Finanzein- und -auszahlungen	-160,91	-910	-1.680
F20 - Saldo ordentl. Ein- und Auszahlungen	77.537,67	-11.390	610
F36 - Planmäßige Auszahlungen zur Tilgung der Investitionskredite	2.596,00	3.510	47.600
F44 - verbleibender Betrag (= freie Finanzspitze)	74.941,67	-14.900	-46.990

6.2 Investitionstätigkeit

Nachfolgend wird die Zusammensetzung der investiven Ein- und Auszahlungen im mittelfristigen Betrachtungszeitraum abgebildet:

Ein- und Auszahlungen aus Investitionstätigkeit

	Ergebnis 2022	Plan 2023	Plan 2024
Einzahlungen aus Investitionstätigkeit gesamt	29.364,63	271.620	348.410
Auszahlungen aus Investitionstätigkeit gesamt	83.687,74	382.680	195.420
Saldo aus Investitionstätigkeit	-54.323,11	-111.060	152.990

6.3 Darstellung der investiven Maßnahmen des Haushaltsjahres 2024

Nachstehend werden die investiven Maßnahmen des Haushaltsjahres 2024 dargestellt. Es handelt sich um eine saldierte Darstellung, d. h. Ausgaben werden von den Einnahmen abgezogen.

Werte mit negativen Vorzeichen stellen einen Überhang der Ausgaben dar. Positive Darstellung stellen einen Überhang der Einnahmen dar. Letzteres ist in der Regel dann der Fall, wenn Zuwendungen geplant sind, welche sich auf Ausgaben aus Vorjahren beziehen.

Bezeichnung investive Maßnahme	2024
Gesamthaushalt	152.990
109-0004 - "Im Grund" 2. BA	157.490
109-0005 - Investitionszuschüsse an Kindergartenzweckverband	-4.500

6.4 Darstellung der investiven Maßnahmen der Haushaltsjahre 2025 - 2027

Investitionen in den Jahren 2025 – 2027

Zum Zeitpunkt der Aufstellung des Haushaltsplanes waren keine Investitionen bekannt, die in den Jahren 2025 bis 2027 erforderlich werden.

7 Finanzierungstätigkeit

7.1 Überblick über die Finanzierungstätigkeit

Die folgende Tabelle zeigt die Ein- und Auszahlungen aus Finanzierungstätigkeit im Betrachtungszeitraum:

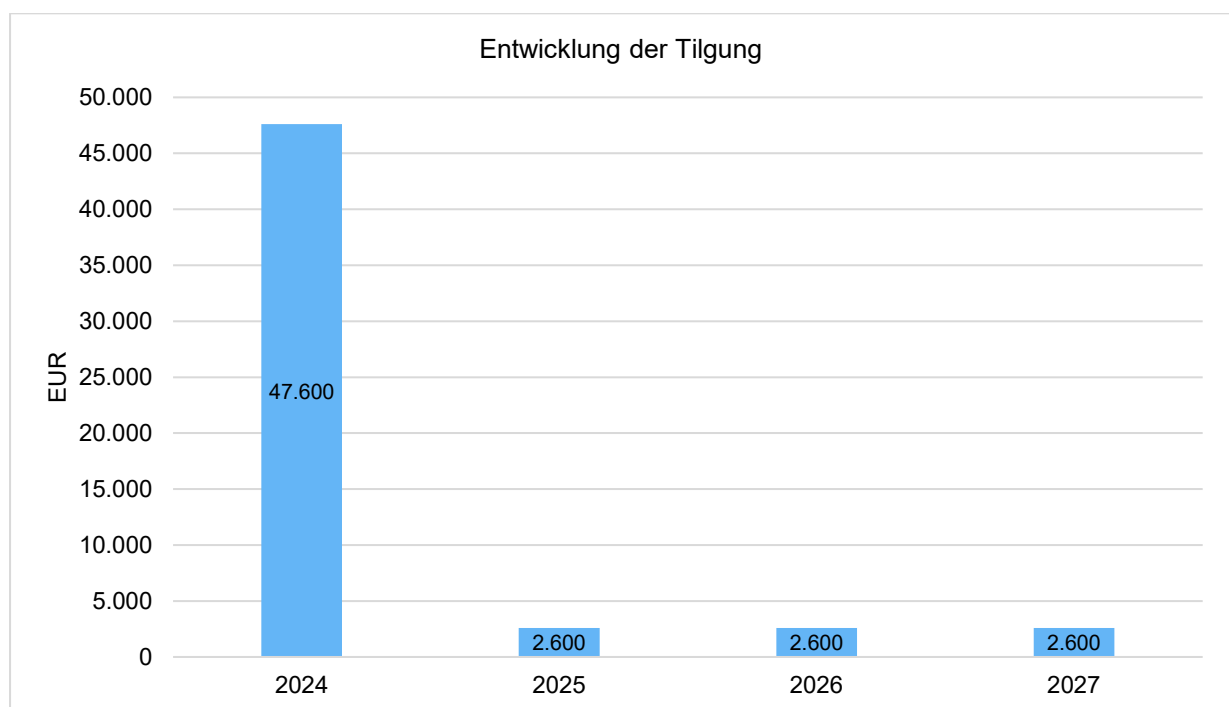
Finanzierungstätigkeit

	Ergebnis 2022	Plan 2023	Plan 2024
Auszahlungen für die Tilgung von Krediten und wirtschaftlich vergleichbaren Vorgängen für Investitionen	2.596,00	3.510	47.600
Finanzmittelsaldo aus Aufnahme und Tilgung Investitionskredite	-2.596,00	-3.510	-47.600

7.2 Investitionskredite

Aus der Neuaufnahme und der Tilgung von Investitionskrediten lässt sich bei dieser wichtigen Größe in den einzelnen Jahren folgende Veränderung ableiten:

7.2.1 Entwicklung der Tilgung für langfristige Verbindlichkeiten

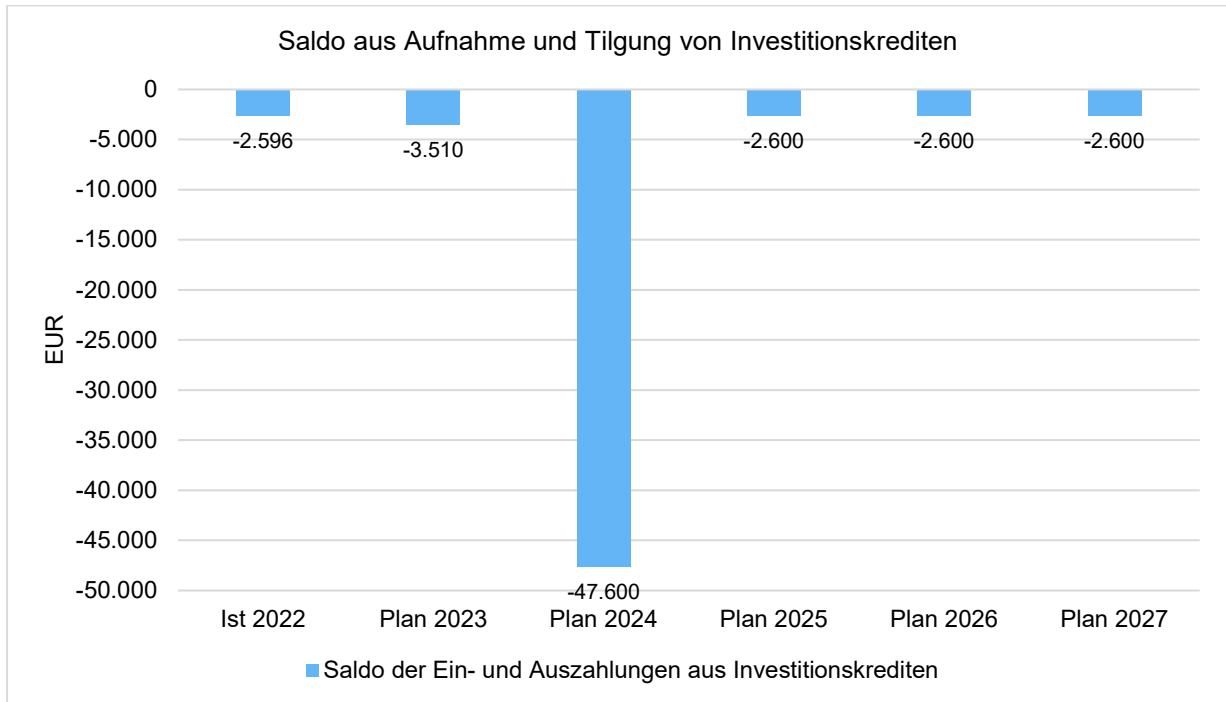


Entwicklung der Tilgung

	2024	2025	2026	2027	Summe
gesichertes Portfolio	2.600	2.600	2.600	2.600	10.400
Summe	2.600	2.600	2.600	2.600	10.400

7.2.2 Entwicklung des Schuldenstandes

Die Planung rechnet für alle geplanten Haushaltsjahre jeweils mit einer Netto-Neuverschuldung.



Im Haushaltsjahr 2024 soll der Kredit aus 2023 bei der Ortsgemeinde Langenhahn in Höhe von 45.000 € von den Einnahmen aus den Grundstücksverkäufen getilgt werden.

7.3 Entwicklung der liquiden Mittel / Liquiditätsplanung

Die nachstehende Tabelle stellt die liquiden Mittel der Ortsgemeinde dar. Zu beachten ist jedoch, dass die liquiden Mittel zum 31.12. eines Jahres nicht vollumfänglich für die Planung des Haushaltsfolgejahres zur Verfügung stehen. Die Ortsgemeinde nimmt die gesetzlichen Möglichkeiten zur Übertragung von Ermächtigungen gem. § 17 GemHVO - sowohl für Investitionen als auch Aufwendungen - seit vielen Jahren nach Bedarf in Anspruch. Diese übertragenen Ermächtigungen sind im Stand der liquiden Mittel enthalten, sind jedoch bereits schon gebunden. Daher weist die nachstehende Tabelle für die vergangenen Haushaltsjahre auch einen um die Übertragungen bereinigten Stand der liquiden Mittel aus.

Datum	Entnahme / Zuführung	Stand liquide Mittel / Liquiditätskredite EUR
31.12.2021		253.288,66 €
31.12.2022	-22.015,39 €	275.304,05 €
31.12.2023	-200.508,12 €	74.795,93 €
31.12.2024*	+ 106.000,00 €	180.795,93 €
31.12.2025*	-36.530,00 €	144.265,93 €
31.12.2026*	-34.020,00 €	110.245,93 €
31.12.2027*	-35.290,00 €	74.955,93 €

Auf das Muster 31 – Ermittlung Höchstbetrag der Liquiditätskredite - kann verzichtet werden, da die Ortsgemeinde Hürtlingen keinen Liquiditätskredit in Anspruch nimmt.

Ortsgemeinde Hürtlingen

2.1. Muster GemO/GemHVO

Muster 3 (zu § 1 Abs. 1 Nr. 4 GemHVO)

Übersicht über die aus Verpflichtungsermächtigungen voraussichtlich fällig werdenden Auszahlungen				
Verpflichtungsermächtigungen (gem. § 1 Abs. 1 Nr. 4 GemHVO)	Planungsdaten des Haushalts- folgejahres	Planungsdaten des zweiten Haushalts- folgejahres	Planungsdaten des dritten Haushalts- folgejahres	Planungsdaten der weiteren Haushalts- folgejahre
	in €			
im Haushaltsjahr 2024	0,00	0,00	0,00	0,00
Summe	0,00	0,00	0,00	0,00
Gesamtbetrag der Investitionskredite (ohne zinslose Kredite und Kredite zur Umschuldung)	0,00	0,00	0,00	0,00

Muster 4 (zu § 1 Abs. 1 Nr. 5 GemHVO)

Übersicht				
lfd. Nr.	Art (gem. § 47 Abs. 5 Nr. 4 GemHVO)	Stand Beginn Haushaltsvorjah r	Voraussichtlicher Stand zu Beginn des Haushaltsjahres	Voraussichtlicher Stand zum Ende des Haushaltsjahres
		in €		
1	Anleihen	-	-	-
2	Verbindlichkeiten aus Kreditaufnahmen für Investitionen	20.095,00	62.499,00	14.903,00
3	Verbindlichkeiten aus Kreditaufnahmen zur Liquiditätssicherung ³	-	-	-
4	Verbindlichkeiten aus Vorgängen, die Kreditaufnahmen wirtschaftlich gleichkommen ⁴	-	-	-
5	Summe der Kreditaufnahmen	20.095,00	62.499,00	14.903,00

Produktplan Hürtlingen

Code	Name	Teilhaushalt
1110	Verwaltungssteuerung (Bürgermeister und Gremien)	10
2811	Heimat- und sonstige Kulturpflege	35
3650	Tageseinrichtungen für Kinder	35
36504201	Kindertagesstätte "Feldmäuse" KÖlbingen	35
3661	Kinderspielplätze, Jugendräume	35
36610901	Kinderspielplatz Hürtlingen	35
4210	Förderung des Sports	35
5510	Öffentliches Grün, Landschaftsbau	35
5731	Kommunale allgemeine Einrichtungen und Unternehmen	35
57310901	Bürgerhaus Hürtlingen	35
57310902	Backhaus Hürtlingen	35
5110	Räumliche Planungs- und Entwicklungsmaßnahmen	40
5411	Gemeindestraßen/Straßenbeleuchtung	40
54110001	Gemeindestraßen	40
54110002	Straßenbeleuchtung	40
5530	Friedhofs- und Bestattungswesen	40
55301301	Friedhof Kaden	40
5559	Feldwege, Landwirtschaftswege, Wirtschaftswege	40
5750	Tourismusförderung	40
1142	Liegenschaften	50
5551	Kommunale Forstwirtschaft	50
6110	Steuern, allgemeine Zuweisungen, allgemeine Umlagen	60
6120	Sonstige allgemeine Finanzwirtschaft	60

Muster 14 (zu § 103 Abs. 2 Satz 3 GemO)

Übersicht zur Beurteilung der dauernden Leistungsfähigkeit (Berechnung der sog. "freien Finanzspitze"; Ausgleich Finanzhaushalt)								
lfd. Nr.	Einzahlungs- und Auszahlungsarten	Ergebnisse des Haushalts- vorjahres	Ansätze des Haushalts- vorjahres einschl. Nachträge	Ansätze des Haushaltsjahres	Planungsdaten des Haushalts- folgejahres	Planungsdaten des zweiten Haushalts- folgejahres	Planungsdaten des dritten Haushalts- folgejahres	
in €								
Entstehungsrechnung	1	Saldo der ordentlichen und außerordentlichen Ein- und Auszahlungen (§ 2 Abs. 1 Satz 1 Posten F 23 GemHVO)	<i>einschließlich Zinsauszahlungen für bereits genehmigte Kredite</i>		<i>einschließlich Zinsauszahlungen für bereits genehmigte Kredite und für geplante, aber noch nicht genehmigte Kredite</i>			
			77.537,67	-11.390,00	610,00	-33.930,00	-31.420,00	-32.690,00
	2	abzüglich Auszahlungen zur planmäßigen Tilgung von bereits genehmigten Investitionskrediten (§ 2 Abs. 1 Satz 1 Posten F 36 GemHVO)	2.596,00	3.510,00	47.600,00	2.600,00	2.600,00	2.600,00
	3	Mindest-Rückführungsbetrag gem. Tilgungsplan	0,00	0,00	0,00	0,00	0,00	0,00
	Zwischensumme		74.941,67	-14.900,00	-46.990,00	-36.530,00	-34.020,00	-35.290,00
Verwendungsrechnung	4	abzüglich Auszahlungen zur planmäßigen Tilgung von geplanten, aber noch nicht genehmigten Investitionskrediten (§ 2 Abs. 1 Satz 1 Posten F 36 GemHVO)	 	 	0,00	0,00	0,00	0,00
	5	"freie Finanzspitze" (Ziel in allen Jahren: ³ 0)	74.941,67	-14.900,00	-46.990,00	-36.530,00	-34.020,00	-35.290,00
Endfällige Kredite				Stand der Kredite zur Liquiditätssicherung				
_____				_____				
_____				_____				

Übersicht über die Entwicklung der Jahresergebnisse
(gemäß § 2 Abs. 1 Satz 1 Posten E 23 GemHVO)

lfd. Nr.	Jahr	Jahr	Betrag in € ²
1	5. Haushaltsvorjahr (festgestellter Jahresabschluss)	2019	1.251,37
2	4. Haushaltsvorjahr (festgestellter Jahresabschluss)	2020	70.870,80
3	3. Haushaltsvorjahr (nicht festgestellter Jahresabschluss)	2021	25.250,64
4	2. Haushaltsvorjahr (nicht festgestellter Jahresabschluss)	2022	92.756,73
5	1. Haushaltsvorjahr (Ansatz einschl. Nachträge)	2023	-31.320,00
6	Haushaltsjahr (Ansatz)	2024	-19.420,00
7	Zwischensumme (lfd. Nr. 1 - 6)		139.389,54
8	1. Haushaltsfolgejahr (Planung)	2025	-53.370,00
9	2. Haushaltsfolgejahr (Planung)	2026	-50.670,00
10	3. Haushaltsfolgejahr (Planung)	2027	-51.510,00
11	Summe		-16.160,46

Muster 27 (zu § 93 Abs. 4 GemO)

Übersicht über die Über-/Unterdeckung im Finanzhaushalt bzw. in der Finanzrechnung						
Ifd. Nr.	Jahr	Jahr	Saldo der	./.	./.	=
			ordentlichen und außerordentlichen Ein- und Auszahlungen	planmäßige Tilgung	Mindest- Rückführungsbetra g gem. Tilgungsplan	
			(§ 2 Abs. 1 Satz 1 Posten F 23 GemHVO)	(§ 2 Abs. 1 Satz 1 Posten F 36 GemHVO)	(§ 2 Abs. 1 Satz 1 Posten F 45 GemHVO)	
in €						
1	5. Haushaltsvorjahr (lt. festgestelltem Jahresabschluss)	2019	23.305,50	2.596,00	0,00	20.709,50
2	4. Haushaltsvorjahr (lt. festgestelltem Jahresabschluss)	2020	100.818,17	2.596,00	0,00	98.222,17
3	3. Haushaltsvorjahr (lt. nicht festgestelltem Jahresabschluss)	2021	41.988,20	2.596,00	0,00	39.392,20
4	2. Haushaltsvorjahr (lt. nicht festgestelltem Jahresabschluss)	2022	77.537,67	2.596,00	0,00	74.941,67
5	1. Haushaltsvorjahr (Ansatz einschl. Nachträge)	2023	-11.390,00	3.510,00	0,00	-14.900,00
6	Haushaltsjahr (Ansatz)	2024	610,00	47.600,00	0,00	-46.990,00
7	Zwischensumme (Ifd. Nr. 1 bis 6)	/	232.869,54	61.494,00	0,00	171.375,54
8	1. Haushaltsfolgejahr (Planung)	2025	-33.930,00	2.600,00	0,00	-36.530,00
9	2. Haushaltsfolgejahr (Planung)	2026	-31.420,00	2.600,00	0,00	-34.020,00
10	3. Haushaltsfolgejahr (Planung)	2027	-32.690,00	2.600,00	0,00	-35.290,00
11	Summe	/	134.829,54	69.294,00	0,00	65.535,54

Muster 28 (zu § 93 Abs. 4 GemO)**Übersicht über die Entwicklung des Eigenkapitals**

Ifd. Nr.	Ergebnis (gem. § 2 Abs. 1 Satz 1 Posten E 23)	Betrag	nachrichtlich: aufgelaufenes Eigenkapital
			in €
1	Eigenkapital zum 31.12. des dritten Haushaltsvorjahres		1.591.508,52
2	+ Jahresergebnis des zweiten Haushaltsvorjahres	92.756,73	1.684.265,25
3	+ Ansatz für Jahresergebnis des Haushaltsvorjahres	-31.320,00	1.652.945,25
4	+ Ansatz für Jahresergebnis des Haushaltsjahres	-19.420,00	1.633.525,25
5	+ geplantes Jahresergebnis des Haushaltsfolgejahres	-53.370,00	1.580.155,25
6	+ geplantes Jahresergebnis des 2. Haushaltsfolgejahres	-50.670,00	1.529.485,25
7	+ geplantes Jahresergebnis des 3. Haushaltsfolgejahres	-51.510,00	1.477.975,25

Ortsgemeinde Hürtlingen

3.1 Gesamtergebnis- und Finanzhaushalt

Ergebnis- und Finanzhaushalt

Härtlingen

lfd.Nr.	Ergebnis- und Finanzhaushalt	Ergebnisse 2022 in €	Ansätze 2023 einschl. Nachträge in €	Ansatz 2024 in €	Planung 2025 in €	Planung 2026 in €	Planung 2027 in €
E 01	+ Steuern und ähnliche Abgaben	345.890,85	341.290	382.450	400.790	412.790	424.790
E 02	+ Zuwendungen, allgemeine Umlagen und sonstige Transfererträge	77.700,00	103.960	81.880	53.080	50.880	50.390
E 03	+ Erträge der sozialen Sicherung	0,00	0	0	0	0	0
E 04	+ Öffentlich-rechtliche Leistungsentgelte	2.024,60	17.240	17.740	16.860	16.770	16.770
E 05	+ Privatrechtliche Leistungsentgelte	12.636,46	13.530	15.200	15.140	15.140	15.140
E 06	+ Kostenerstattungen und Kostenumlagen	30,00	30	30	30	30	30
E 07	+ Sonstige laufende Erträge	53.506,86	41.090	47.750	8.090	8.090	8.090
E 08	Summe der laufenden Erträge aus Verwaltungstätigkeit	491.788,77	517.140	545.050	493.990	503.700	515.210
E 09	- Personal - und Versorgungsaufwendungen	25.974,76	35.450	34.950	34.950	34.950	35.030
E 10	- Aufwendungen für Sach- und Dienstleistungen	66.562,17	81.400	78.990	61.990	59.990	61.990
E 11	- Abschreibungen	0,00	45.120	44.640	42.210	41.930	41.500
E 12	- Zuwendungen, Umlagen und sonstige Transferaufwendungen	298.458,54	370.940	389.400	398.290	407.580	418.280
E 13	- Aufwendungen der sozialen Sicherung	0,00	0	0	0	0	0
E 14	- Sonstige laufende Aufwendungen	8.075,66	14.640	14.810	9.910	9.910	9.910
E 15	Summe der laufenden Aufwendungen aus Verwaltungstätigkeit	399.071,13	547.550	562.790	547.350	554.360	566.710
E 16	Laufendes Ergebnis aus Verwaltungstätigkeit	92.717,64	-30.410	-17.740	-53.360	-50.660	-51.500
E 17	+ Zins- und sonstige Finanzerträge	675,00	0	0	0	0	0
E 18	- Zins- und sonstige Finanzaufwendungen	635,91	910	1.680	10	10	10
E 19	Saldo der Zins- und sonstigen Finanzerträge und -aufwendungen	39,09	-910	-1.680	-10	-10	-10
E 20	Ordentliches Ergebnis	92.756,73	-31.320	-19.420	-53.370	-50.670	-51.510
E 21	Außerordentliches Ergebnis	0,00	0	0	0	0	0
E 22	Saldo aus internen Leistungsbeziehungen	0,00	0	0	0	0	0
E 23	Jahresergebnis (Jahresüberschuss/Jahresfehlbetrag)	92.756,73	-31.320	-19.420	-53.370	-50.670	-51.510
F 23	Saldo der ordentlichen u. außerordentlichen Ein- und Auszahlungen	77.537,67	-11.390	610	-33.930	-31.420	-32.690
F 24	+ Einzahlungen aus Investitionszuwendungen	0,00	0	0	0	0	0
F 25	+ Einzahlungen aus Beiträgen und ähnlichen Entgelten	0,00	243.000	333.550	0	0	0
F 26	+ Sonstige Investitionseinzahlungen	29.364,63	28.620	14.860	0	0	0
F 27	Summe der Einzahlungen aus Investitionstätigkeit	29.364,63	271.620	348.410	0	0	0
F 28	- Auszahlungen für immaterielle Vermögensgegenstände	25,57	4.600	4.500	0	0	0
F 29	- Auszahlungen für Sachanlagen	83.662,17	98.800	4.200	0	0	0
F 30	- Auszahlungen für Finanzanlagen	0,00	0	0	0	0	0
F 31	- Sonstige Investitionsauszahlungen	0,00	279.280	186.720	0	0	0
F 32	Summe der Auszahlungen aus Investitionstätigkeit	83.687,74	382.680	195.420	0	0	0
F 33	Saldo der Ein- und Auszahlungen aus Investitionstätigkeit	-54.323,11	-111.060	152.990	0	0	0
F 34	Finanzmittelüberschuss/-fehlbetrag	23.214,56	-122.450	153.600	-33.930	-31.420	-32.690
F 35	+ Aufnahme von Investitionskrediten	0,00	0	0	0	0	0
F 36	- Tilgung von Investitionskrediten	2.596,00	3.510	47.600	2.600	2.600	2.600
F 37	Saldo der Ein- und Auszahlungen aus Investitionskrediten	-2.596,00	-3.510	-47.600	-2.600	-2.600	-2.600
F 38	Veränderung der Forderungen ggü. der VG im Rahmen der EHK	-22.015,39	125.960	-106.000	36.530	34.020	35.290
F 39	Veränderung der Verbindlichkeiten ggü. der VG im Rahmen der EHK	0,00	0	0	0	0	0

Ergebnis- und Finanzhaushalt

Härtlingen

lfd.Nr.	Ergebnis- und Finanzhaushalt	Ergebnisse 2022 in €	Ansätze 2023 einschl. Nachträge in €	Ansatz 2024 in €	Planung 2025 in €	Planung 2026 in €	Planung 2027 in €
F 40	Saldo der Ein- und Auszahlungen aus Finanzierungstätigkeit	-24.611,39	122.450	-153.600	33.930	31.420	32.690
F 41	Saldo der durchlaufenden Gelder	1.396,83	0	0	0	0	0
F 42	Verwendung Finanzmittelüberschuss/ Deckung Finanzmittelfehlbetrag	-23.214,56	122.450	-153.600	33.930	31.420	32.690
F 43	Veränderung der liquiden Mittel (einschließlich durchlaufender Gelder)	20.618,56	-125.960	106.000	-36.530	-34.020	-35.290
F 44	nachrichtlich: Ausgleich Finanzhaushalt	74.941,67	-14.900	-46.990	-36.530	-34.020	-35.290
F 45	nachrichtlich: Mindest-Rückführungsbetrag gem. Tilgungsplan	0,00	0	0	0	0	0

Ortsgemeinde Hürtlingen

3.2 Gesamtfinanzhaushalt

nachrichtlich: für Aufsichtsbehörde

Nachrichtlich für Aufsichtsbehörde: Finanzhaushalt (Muster 8)

Härtlingen

lfd.Nr.	Ergebnis- und Finanzhaushalt	Ergebnisse 2022 in €	Ansätze 2023 einschl. Nachträge in €	Ansatz 2024 in €	Planung 2025 in €	Planung 2026 in €	Planung 2027 in €
F 01	Steuern und ähnliche Abgaben	337.534,04	341.290	382.450	400.790	412.790	424.790
F 02	Zuwendungen, allgemeine Umlagen und sonstige Transfereinzahlungen	77.700,00	95.210	73.080	45.220	43.020	42.530
F 03	Einzahlungen der sozialen Sicherung	0,00	0	0	0	0	0
F 04	Öffentlich-rechtliche Leistungsentgelte	1.894,60	1.500	2.000	2.000	2.000	2.000
F 05	Privatrechtliche Leistungsentgelte	12.680,12	13.530	15.200	15.140	15.140	15.140
F 06	Kostenerstattungen und Kostenumlagen	30,00	30	30	30	30	30
F 07	Sonstige laufende Einzahlungen	55.945,99	39.950	47.240	7.600	7.600	7.600
F 08	Summe der laufenden Einzahlungen aus Verwaltungstätigkeit	485.784,75	491.510	520.000	470.780	480.580	492.090
F 09	Personal- und Versorgungsauszahlungen	25.622,76	35.010	34.510	34.510	34.510	34.590
F 10	Auszahlungen für Sach- und Dienstleistungen	60.748,34	81.400	78.990	61.990	59.990	61.990
F 12	Zuwendungen, Umlagen und sonstige Transferauszahlungen	311.258,32	370.940	389.400	398.290	407.580	418.280
F 13	Auszahlungen der sozialen Sicherung	0,00	0	0	0	0	0
F 14	Sonstige laufende Auszahlungen	10.456,75	14.640	14.810	9.910	9.910	9.910
F 15	Summe der laufenden Auszahlungen aus Verwaltungstätigkeit	408.086,17	501.990	517.710	504.700	511.990	524.770
F 16	Saldo d. lfd. Ein- und Auszahlungen aus Verwaltungstätigkeit	77.698,58	-10.480	2.290	-33.920	-31.410	-32.680
F 17	Zins- und sonstige Finanzeinzahlungen	475,00	0	0	0	0	0
F 18	Zins- und sonstige Finanzauszahlungen	635,91	910	1.680	10	10	10
F 19	Saldo der Zins- und sonstigen Finanzein- und-auszahlungen	-160,91	-910	-1.680	-10	-10	-10
F 20	Saldo der ordentlichen Ein- u. Auszahlungen	77.537,67	-11.390	610	-33.930	-31.420	-32.690
F 21	Saldo der außerordentlichen Ein- und Auszahlungen	0,00	0	0	0	0	0
F 22	Saldo der Ein- und Auszahlungen aus Internen Leistungsbeziehungen	0,00	0	0	0	0	0
F 23	Saldo der ordentlichen u. außerordentlichen Ein- und Auszahlungen	77.537,67	-11.390	610	-33.930	-31.420	-32.690
F 24	+ Einzahlungen aus Investitionszuwendungen	0,00	0	0	0	0	0
F 25	+ Einzahlungen aus Beiträgen und ähnlichen Entgelten	0,00	243.000	333.550	0	0	0
F 26	+ Sonstige Investitionseinzahlungen	29.364,63	28.620	14.860	0	0	0
F 27	Summe der Einzahlungen aus Investitionstätigkeit	29.364,63	271.620	348.410	0	0	0
F 28	- Auszahlungen für immaterielle Vermögensgegenstände	25,57	4.600	4.500	0	0	0
F 29	- Auszahlungen für Sachanlagen	83.662,17	98.800	4.200	0	0	0
F 30	- Auszahlungen für Finanzanlagen	0,00	0	0	0	0	0
F 31	- Sonstige Investitionsauszahlungen	0,00	279.280	186.720	0	0	0
F 32	Summe der Auszahlungen aus Investitionstätigkeit	83.687,74	382.680	195.420	0	0	0
F 33	Saldo der Ein- und Auszahlungen aus Investitionstätigkeit	-54.323,11	-111.060	152.990	0	0	0
F 34	Finanzmittelüberschuss/-fehlbetrag	23.214,56	-122.450	153.600	-33.930	-31.420	-32.690
F 35	+ Aufnahme von Investitionskrediten	0,00	0	0	0	0	0
F 36	- Tilgung von Investitionskrediten	2.596,00	3.510	47.600	2.600	2.600	2.600
F 37	Saldo der Ein- und Auszahlungen aus Investitionskrediten	-2.596,00	-3.510	-47.600	-2.600	-2.600	-2.600
F 38	Veränderung Forderungen gegenüber der VG im Rahmen der EHK	-22.015,39	125.960	-106.000	36.530	34.020	35.290
F 39	Veränderung Verbindlichkeiten gegenüber der VG im Rahmen der EHK	0,00	0	0	0	0	0
F 40	Saldo der Ein- und Auszahlungen aus Finanzierungstätigkeit	-24.611,39	122.450	-153.600	33.930	31.420	32.690

Nachrichtlich für Aufsichtsbehörde: Finanzhaushalt (Muster 8)

Härtlingen

lfd.Nr.	Ergebnis- und Finanzhaushalt	Ergebnisse 2022 in €	Ansätze 2023 einschl. Nachträge in €	Ansatz 2024 in €	Planung 2025 in €	Planung 2026 in €	Planung 2027 in €
F 41	Saldo der durchlaufenden Gelder	0,00	0	0	0	0	0
F 42	Verwendung Finanzmittelüberschuss/ Deckung Finanzmittelfehlbetrag	-24.611,39	122.450	-153.600	33.930	31.420	32.690
F 43	Veränderung der liquiden Mittel (einschließlich durchlaufender Gelder)	20.618,56	-125.960	106.000	-36.530	-34.020	-35.290
F 44	nachrichtlich: Ausgleich Finanzhaushalt	74.941,67	-14.900	-46.990	-36.530	-34.020	-35.290
F 45	nachrichtlich: Mindest-Rückführungsbetrag gem. Tilgungsplan	0,00	0	0	0	0	0

Ortsgemeinde Hürtlingen

4. Investitionsübersicht

Investitionsübersicht (Muster 11)

Härtlingen

Investition I09-0001 "Im Grund" 1. BA

Produkt

Rubriken nr.	Maßnahme (Nr. und Bezeichnung)	einschl. 2023 bereitgestellte Mittel 1) in €	Ansatz 2024 in €	Planung 2025 in €	Planung 2026 in €	Planung 2027 in €	Gesamtein-/auszahlungen in €
S100	Summe der Einzahlungen aus Investitionstätigkeit	17.310	0	0	0	0	17.310
S200	Summe der Auszahlungen aus Investitionstätigkeit	0	0	0	0	0	0
	darunter:						
S300	mit Verpflichtungsermächtigungen in Vorjahren bereits gebunden	0	0	0	0	0	0
S301	Verpflichtungsermächtigungen	0	0	0	0	0	0
S400	Saldo der Ein- und Auszahlungen aus Investitionstätigkeit	17.310	0	0	0	0	17.310

Investitionsübersicht (Muster 11)

Härtlingen

Investition I09-0004 "Im Grund" 2. BA

Produkt

Rubriken nr.	Maßnahme (Nr. und Bezeichnung)	einschl. 2023 bereitgestellte Mittel 1) in €	Ansatz 2024 in €	Planung 2025 in €	Planung 2026 in €	Planung 2027 in €	Gesamtein-/auszahlungen in €
S100	Summe der Einzahlungen aus Investitionstätigkeit	526.620	348.410	0	0	0	875.030
S200	Summe der Auszahlungen aus Investitionstätigkeit	936.780	190.920	0	0	0	1.127.700
	darunter:						
S300	mit Verpflichtungsermächtigungen in Vorjahren bereits gebunden	0	0	0	0	0	0
S301	Verpflichtungsermächtigungen	0	0	0	0	0	0
S400	Saldo der Ein- und Auszahlungen aus Investitionstätigkeit	-410.160	157.490	0	0	0	-252.670

Investitionsübersicht (Muster 11)

Härtlingen

Investition I09-0005 Investitionszuschüsse an Kindergartenzweckverband

Produkt		3650	Tageseinrichtungen für Kinder					
Rubriken nr.	Maßnahme (Nr. und Bezeichnung)	einschl. 2023 bereitgestellte Mittel 1) in €	Ansatz 2024 in €	Planung 2025 in €	Planung 2026 in €	Planung 2027 in €	Gesamtein-/auszahlungen in €	
S100	Summe der Einzahlungen aus Investitionstätigkeit	0	0	0	0	0	0	
S200	Summe der Auszahlungen aus Investitionstätigkeit	4.600	4.500	0	0	0	9.100	
	darunter:							
S300	mit Verpflichtungsermächtigungen in Vorjahren bereits gebunden	0	0	0	0	0	0	
S301	Verpflichtungsermächtigungen	0	0	0	0	0	0	
S400	Saldo der Ein- und Auszahlungen aus Investitionstätigkeit	-4.600	-4.500	0	0	0	-9.100	

Investitionsübersicht (Muster 11)

Härtlingen

Investition I09-0008 Anschaffung Straßenbeleuchtung

Produkt		5411	Gemeindestraßen				
Rubriken nr.	Maßnahme (Nr. und Bezeichnung)	einschl. 2023 bereitgestellte Mittel 1) in €	Ansatz 2024 in €	Planung 2025 in €	Planung 2026 in €	Planung 2027 in €	Gesamtein-/auszahlungen in €
S100	Summe der Einzahlungen aus Investitionstätigkeit	0	0	0	0	0	0
S200	Summe der Auszahlungen aus Investitionstätigkeit	5.300	0	0	0	0	5.300
	darunter:						
S300	mit Verpflichtungsermächtigungen in Vorjahren bereits gebunden	0	0	0	0	0	0
S301	Verpflichtungsermächtigungen	0	0	0	0	0	0
S400	Saldo der Ein- und Auszahlungen aus Investitionstätigkeit	-5.300	0	0	0	0	-5.300

Investitionsübersicht (Muster 11)

Härtlingen

Investition I09-0009 Anschaffung Schneeschild

Produkt		5510	Öffentliches Grün, Landschaftsbau					
Rubriken nr.	Maßnahme (Nr. und Bezeichnung)	einschl. 2023 bereitgestellte Mittel 1) in €	Ansatz 2024 in €	Planung 2025 in €	Planung 2026 in €	Planung 2027 in €	Gesamtein-/auszahlungen in €	
S100	Summe der Einzahlungen aus Investitionstätigkeit	0	0	0	0	0	0	
S200	Summe der Auszahlungen aus Investitionstätigkeit	3.500	0	0	0	0	3.500	
	darunter:							
S300	mit Verpflichtungsermächtigungen in Vorjahren bereits gebunden	0	0	0	0	0	0	
S301	Verpflichtungsermächtigungen	0	0	0	0	0	0	
S400	Saldo der Ein- und Auszahlungen aus Investitionstätigkeit	-3.500	0	0	0	0	-3.500	

Investitionsübersicht (Muster 11)

Härtlingen

Investition I09-0010 Anschaffung Hütte/Pavillion

Produkt		5750	Tourismusförderung					
Rubriken nr.	Maßnahme (Nr. und Bezeichnung)	einschl. 2023 bereitgestellte Mittel 1) in €	Ansatz 2024 in €	Planung 2025 in €	Planung 2026 in €	Planung 2027 in €	Gesamtein-/auszahlungen in €	
S100	Summe der Einzahlungen aus Investitionstätigkeit	0	0	0	0	0	0	
S200	Summe der Auszahlungen aus Investitionstätigkeit	4.000	0	0	0	0	4.000	
	darunter:							
S300	mit Verpflichtungsermächtigungen in Vorjahren bereits gebunden	0	0	0	0	0	0	
S301	Verpflichtungsermächtigungen	0	0	0	0	0	0	
S400	Saldo der Ein- und Auszahlungen aus Investitionstätigkeit	-4.000	0	0	0	0	-4.000	

Investitionsübersicht (Muster 11)

Härtlingen

Investition I09-0011 Anschaffung Spielgerät

Produkt		3661	Kinderspielplätze, Jugendräume				
Rubriken nr.	Maßnahme (Nr. und Bezeichnung)	einschl. 2023 bereitgestellte Mittel 1) in €	Ansatz 2024 in €	Planung 2025 in €	Planung 2026 in €	Planung 2027 in €	Gesamtein-/auszahlungen in €
S100	Summe der Einzahlungen aus Investitionstätigkeit	0	0	0	0	0	0
S200	Summe der Auszahlungen aus Investitionstätigkeit	500	0	0	0	0	500
	darunter:						
S300	mit Verpflichtungsermächtigungen in Vorjahren bereits gebunden	0	0	0	0	0	0
S301	Verpflichtungsermächtigungen	0	0	0	0	0	0
S400	Saldo der Ein- und Auszahlungen aus Investitionstätigkeit	-500	0	0	0	0	-500

Investitionsübersicht (Muster 11)

Härtlingen

Investition I09-0012 Anschaffung Geschwindigkeitsmessgerät

Produkt		5411	Gemeindestraßen				
Rubriken nr.	Maßnahme (Nr. und Bezeichnung)	einschl. 2023 bereitgestellte Mittel 1) in €	Ansatz 2024 in €	Planung 2025 in €	Planung 2026 in €	Planung 2027 in €	Gesamtein-/auszahlungen in €
S100	Summe der Einzahlungen aus Investitionstätigkeit	0	0	0	0	0	0
S200	Summe der Auszahlungen aus Investitionstätigkeit	0	0	0	0	0	0
	darunter:						
S300	mit Verpflichtungsermächtigungen in Vorjahren bereits gebunden	0	0	0	0	0	0
S301	Verpflichtungsermächtigungen	0	0	0	0	0	0
S400	Saldo der Ein- und Auszahlungen aus Investitionstätigkeit	0	0	0	0	0	0

Investitionsübersicht (Muster 11)

Härtlingen

Investition I09-9200 Spenden Härtlingen

Produkt

Rubriken nr.	Maßnahme (Nr. und Bezeichnung)	einschl. 2023 bereitgestellte Mittel 1) in €	Ansatz 2024 in €	Planung 2025 in €	Planung 2026 in €	Planung 2027 in €	Gesamtein-/auszahlungen in €
S100	Summe der Einzahlungen aus Investitionstätigkeit	0	0	0	0	0	0
S200	Summe der Auszahlungen aus Investitionstätigkeit	0	0	0	0	0	0
	darunter:						
S300	mit Verpflichtungsermächtigungen in Vorjahren bereits gebunden	0	0	0	0	0	0
S301	Verpflichtungsermächtigungen	0	0	0	0	0	0
S400	Saldo der Ein- und Auszahlungen aus Investitionstätigkeit	0	0	0	0	0	0

Investitionsübersicht (Muster 11)

Härtlingen

Investition I09-9555 Anschaffung Vermögensgegenstände Forst

Produkt		5551	Kommunale Forstwirtschaft				
Rubriken nr.	Maßnahme (Nr. und Bezeichnung)	einschl. 2023 bereitgestellte Mittel 1) in €	Ansatz 2024 in €	Planung 2025 in €	Planung 2026 in €	Planung 2027 in €	Gesamtein-/auszahlungen in €
S100	Summe der Einzahlungen aus Investitionstätigkeit	0	0	0	0	0	0
S200	Summe der Auszahlungen aus Investitionstätigkeit	0	0	0	0	0	0
	darunter:						
S300	mit Verpflichtungsermächtigungen in Vorjahren bereits gebunden	0	0	0	0	0	0
S301	Verpflichtungsermächtigungen	0	0	0	0	0	0
S400	Saldo der Ein- und Auszahlungen aus Investitionstätigkeit	0	0	0	0	0	0

Ortsgemeinde Hürtlingen

5.1 Produkthaushaltsbuch 2024

Teilhaushalt 10 Personal und Organisation

Teilergebnishaushalt Teilhaushalt 10 Personal und Organisation

Härtlingen

lfd.Nr.	Ergebnis- und Finanzhaushalt	Ergebnisse 2022 in €	Ansätze 2023 einschl. Nachträge in €	Ansatz 2024 in €	Planung 2025 in €	Planung 2026 in €	Planung 2027 in €
E 07	+ Sonstige laufende Erträge	2.272,00	1.140	510	490	490	490
E 08	Summe der laufenden Erträge aus Verwaltungstätigkeit	2.272,00	1.140	510	490	490	490
E 09	- Personal - und Versorgungsaufwendungen	14.096,51	15.000	13.860	13.860	13.860	13.860
E 10	- Aufwendungen für Sach- und Dienstleistungen	0,00	300	150	150	150	150
E 11	- Abschreibungen	0,00	1.390	1.390	1.390	1.390	1.390
E 14	- Sonstige laufende Aufwendungen	3.894,50	4.660	4.900	4.900	4.900	4.900
E 15	Summe der laufenden Aufwendungen aus Verwaltungstätigkeit	17.991,01	21.350	20.300	20.300	20.300	20.300
E 16	Laufendes Ergebnis aus Verwaltungstätigkeit	-15.719,01	-20.210	-19.790	-19.810	-19.810	-19.810
E 19	Saldo der Zins- und sonstigen Finanzerträge und -aufwendungen	0,00	0	0	0	0	0
E 20	Ordentliches Ergebnis	-15.719,01	-20.210	-19.790	-19.810	-19.810	-19.810
E 23	Jahresergebnis (Jahresüberschuss/Jahresfehlbetrag) des Teilhaushalts	-15.719,01	-20.210	-19.790	-19.810	-19.810	-19.810
F 23	Saldo der ordentlichen u. außerordentlichen Ein- und Auszahlungen	-16.806,03	-19.520	-18.470	-18.470	-18.470	-18.470
F 27	Summe der Einzahlungen aus Investitionstätigkeit	0,00	0	0	0	0	0
F 32	Summe der Auszahlungen aus Investitionstätigkeit	0,00	0	0	0	0	0
F 33	Saldo der Ein- und Auszahlungen aus Investitionstätigkeit	0,00	0	0	0	0	0
F 34	Finanzmittelüberschuss/-fehlbetrag des Teilhaushalts	-16.806,03	-19.520	-18.470	-18.470	-18.470	-18.470
F 38	Veränderung der Forderungen ggü der VG im Rahmen der EHK	0,00	0	0	0	0	0
F 39	Veränderung der Verbindlichkeiten ggü der VG im Rahmen der EHK	0,00	0	0	0	0	0
F 40	Saldo der Ein- und Auszahlungen aus Finanzierungstätigkeit	0,00	0	0	0	0	0
F 41	Saldo der durchlaufenden Gelder	0,00	0	0	0	0	0
F 42	Verwendung Finanzmittelüberschuss/ Deckung Finanzmittelfehlbetrag	0,00	0	0	0	0	0
F 43	Veränderung der liquiden Mittel (einschließlich durchlaufender Gelder)	0,00	0	0	0	0	0
F 44	nachrichtlich: Ausgleich Finanzhaushalt	-16.806,03	-19.520	-18.470	-18.470	-18.470	-18.470

Teilergebnishaushalt Produkt 1110 Verwaltungssteuerung (Bürgermeister und Gremien)

Härtlingen

lfd.Nr.	Ergebnis- und Finanzhaushalt	Ergebnisse 2022 in €	Ansätze 2023 einschl. Nachträge in €	Ansatz 2024 in €	Planung 2025 in €	Planung 2026 in €	Planung 2027 in €
E 07	+ Sonstige laufende Erträge	2.272,00	1.140	510	490	490	490
46614300	Auflösung von Ehrensoldrückstellungen Beamte	2.272,00	1.140	510	490	490	490
E 08	Summe der laufenden Erträge aus Verwaltungstätigkeit	2.272,00	1.140	510	490	490	490
E 09	- Personal - und Versorgungsaufwendungen	14.096,51	15.000	13.860	13.860	13.860	13.860
50110000	Aufwandsentschädigung Ortsbürgermeister/innen	7.578,00	7.460	8.100	8.100	8.100	8.100
50111000	Ehrensold ehemalige Ortsbürgermeister/innen	3.894,00	4.400	2.720	2.720	2.720	2.720
50120000	Aufwendungen für ehrenamtliche Beigeordnete	280,93	600	500	500	500	500
50140000	Sitzungsgelder für Rats- und Ausschussmitglieder	368,26	600	600	600	600	600
50490000	Beiträge zur gesetzlichen SV für Sonstige	1.026,84	1.400	1.400	1.400	1.400	1.400
50791000	Ehrensoldrückstellungen Ortsbürgermeister/innen	864,00	440	440	440	440	440
50900000	Pausch. Lohnsteuer (auch Zahl. über Knappschaft)	84,48	100	100	100	100	100
E 10	- Aufwendungen für Sach- und Dienstleistungen	0,00	300	150	150	150	150
52380000	Unterhaltung geringwertige Geräte u. Ausstattung	0,00	300	150	150	150	150
E 11	- Abschreibungen	0,00	1.390	1.390	1.390	1.390	1.390
53490000	mit sonstigen Gebäuden	0,00	1.390	1.390	1.390	1.390	1.390
E 14	- Sonstige laufende Aufwendungen	3.894,50	4.660	4.900	4.900	4.900	4.900
56140000	Aufwend. für arbeitsmedizinischen Dienst	430,00	450	460	460	460	460
56310000	Büromaterial	561,36	600	750	750	750	750
56341000	Telefon, Datenübertragungskosten	569,08	600	600	600	600	600
56390000	Sonstige Geschäftsaufwendungen	23,00	0	0	0	0	0
56414000	Unfallversicherungen	396,13	410	380	380	380	380
56419000	Sonstige Versicherungen	783,29	830	910	910	910	910
56430000	Sonstige Beiträge	166,21	170	200	200	200	200
56920000	Verfügungsmittel	865,43	1.000	1.000	1.000	1.000	1.000
56930000	Repräsentationen	100,00	600	600	600	600	600
E 15	Summe der laufenden Aufwendungen aus Verwaltungstätigkeit	17.991,01	21.350	20.300	20.300	20.300	20.300
E 16	Laufendes Ergebnis aus Verwaltungstätigkeit	-15.719,01	-20.210	-19.790	-19.810	-19.810	-19.810
E 20	Ordentliches Ergebnis	-15.719,01	-20.210	-19.790	-19.810	-19.810	-19.810
E 23	Jahresergebnis (Jahresüberschuss/Jahresfehlbetrag) des Teilhaushalts	-15.719,01	-20.210	-19.790	-19.810	-19.810	-19.810
F 23	Saldo der ordentlichen u. außerordentlichen Ein- und Auszahlungen	-16.806,03	-19.520	-18.470	-18.470	-18.470	-18.470
F 34	Finanzmittelüberschuss/-fehlbetrag des Teilhaushalts	-16.806,03	-19.520	-18.470	-18.470	-18.470	-18.470
F 44	nachrichtlich: Ausgleich Finanzhaushalt	-16.806,03	-19.520	-18.470	-18.470	-18.470	-18.470

Ortsgemeinde Hürtlingen

5.2 Produkthaushaltsbuch 2024

**Teilhaushalt 35
Kindertagesstätten, Jugend und Kultur**

Teilergebnishaushalt Teilhaushalt 35 Kindertagesstätten, Jugend und Kultur

Härtlingen

lfd.Nr.	Ergebnis- und Finanzhaushalt	Ergebnisse 2022 in €	Ansätze 2023 einschl. Nachträge in €	Ansatz 2024 in €	Planung 2025 in €	Planung 2026 in €	Planung 2027 in €
E 02	+ Zuwendungen, allgemeine Umlagen und sonstige Transfererträge	0,00	4.180	11.730	4.230	4.230	4.230
E 04	+ Öffentlich-rechtliche Leistungsentgelte	2.024,60	1.500	2.000	2.000	2.000	2.000
E 05	+ Privatrechtliche Leistungsentgelte	185,00	200	200	200	200	200
E 06	+ Kostenerstattungen und Kostenumlagen	30,00	30	30	30	30	30
E 07	+ Sonstige laufende Erträge	681,00	0	0	0	0	0
E 08	Summe der laufenden Erträge aus Verwaltungstätigkeit	2.920,60	5.910	13.960	6.460	6.460	6.460
E 09	- Personal - und Versorgungsaufwendungen	8.519,81	11.950	12.270	12.270	12.270	12.350
E 10	- Aufwendungen für Sach- und Dienstleistungen	18.228,51	24.530	30.220	18.720	18.720	18.720
E 11	- Abschreibungen	0,00	14.870	14.280	14.000	13.970	13.970
E 12	- Zuwendungen, Umlagen und sonstige Transferaufwendungen	14.871,26	46.770	47.470	48.890	50.350	51.850
E 14	- Sonstige laufende Aufwendungen	2.505,92	3.610	3.450	3.450	3.450	3.450
E 15	Summe der laufenden Aufwendungen aus Verwaltungstätigkeit	44.125,50	101.730	107.690	97.330	98.760	100.340
E 16	Laufendes Ergebnis aus Verwaltungstätigkeit	-41.204,90	-95.820	-93.730	-90.870	-92.300	-93.880
E 19	Saldo der Zins- und sonstigen Finanzerträge und -aufwendungen	0,00	0	0	0	0	0
E 20	Ordentliches Ergebnis	-41.204,90	-95.820	-93.730	-90.870	-92.300	-93.880
E 23	Jahresergebnis (Jahresüberschuss/Jahresfehlbetrag) des Teilhaushalts	-41.204,90	-95.820	-93.730	-90.870	-92.300	-93.880
F 23	Saldo der ordentlichen u. außerordentlichen Ein- und Auszahlungen	-51.394,81	-85.130	-83.680	-81.100	-82.560	-84.140
F 27	Summe der Einzahlungen aus Investitionstätigkeit	0,00	0	0	0	0	0
F 28	- Auszahlungen für immaterielle Vermögensgegenstände	0,00	4.600	4.500	0	0	0
F 29	- Auszahlungen für Sachanlagen	2.076,55	500	0	0	0	0
F 32	Summe der Auszahlungen aus Investitionstätigkeit	2.076,55	5.100	4.500	0	0	0
F 33	Saldo der Ein- und Auszahlungen aus Investitionstätigkeit	-2.076,55	-5.100	-4.500	0	0	0
F 34	Finanzmittelüberschuss/-fehlbetrag des Teilhaushalts	-53.471,36	-90.230	-88.180	-81.100	-82.560	-84.140
F 38	Veränderung der Forderungen ggü der VG im Rahmen der EHK	0,00	0	0	0	0	0
F 39	Veränderung der Verbindlichkeiten ggü der VG im Rahmen der EHK	0,00	0	0	0	0	0
F 40	Saldo der Ein- und Auszahlungen aus Finanzierungstätigkeit	0,00	0	0	0	0	0
F 41	Saldo der durchlaufenden Gelder	0,00	0	0	0	0	0
F 42	Verwendung Finanzmittelüberschuss/ Deckung Finanzmittelfehlbetrag	0,00	0	0	0	0	0
F 43	Veränderung der liquiden Mittel (einschließlich durchlaufender Gelder)	0,00	0	0	0	0	0
F 44	nachrichtlich: Ausgleich Finanzhaushalt	-51.394,81	-85.130	-83.680	-81.100	-82.560	-84.140

Teilergebnishaushalt Produkt 2811 Heimat- und sonstige Kulturpflege

Härtlingen

lfd.Nr.	Ergebnis- und Finanzhaushalt	Ergebnisse 2022 in €	Ansätze 2023 einschl. Nachträge in €	Ansatz 2024 in €	Planung 2025 in €	Planung 2026 in €	Planung 2027 in €
E 05	+ Privatrechtliche Leistungsentgelte	185,00	200	200	200	200	200
44110000	Erträge aus Verkäufen (einschl. gewerb. Tätigkeit)	185,00	200	200	200	200	200
E 07	+ Sonstige laufende Erträge	681,00	0	0	0	0	0
46290000	Sonstige weitere sonstige laufende Erträge	681,00	0	0	0	0	0
E 08	Summe der laufenden Erträge aus Verwaltungstätigkeit	866,00	200	200	200	200	200
E 09	- Personal - und Versorgungsaufwendungen	183,75	0	0	0	0	0
50221000	Vergütungen Arbeitnehmer	153,00	0	0	0	0	0
50420000	Beiträge zur gesetzlichen SV für Arbeitnehmer	27,69	0	0	0	0	0
50900000	Pausch. Lohnsteuer (auch Zahl. über Knappschaft)	3,06	0	0	0	0	0
E 10	- Aufwendungen für Sach- und Dienstleistungen	2.505,00	1.000	0	0	0	0
52338000	Unterhaltung der Straßen, Wege und Plätze	0,00	1.000	0	0	0	0
52920000	Sonst. Aufwendungen für Dienstleistungen	2.505,00	0	0	0	0	0
E 12	- Zuwendungen, Umlagen und sonstige Transferaufwendungen	220,00	220	220	220	220	220
54190000	Zuwendungen an übrige Bereiche	220,00	220	220	220	220	220
E 14	- Sonstige laufende Aufwendungen	1.521,14	2.000	2.000	2.000	2.000	2.000
56390000	Sonstige Geschäftsaufwendungen	1.521,14	2.000	2.000	2.000	2.000	2.000
E 15	Summe der laufenden Aufwendungen aus Verwaltungstätigkeit	4.429,89	3.220	2.220	2.220	2.220	2.220
E 16	Laufendes Ergebnis aus Verwaltungstätigkeit	-3.563,89	-3.020	-2.020	-2.020	-2.020	-2.020
E 20	Ordentliches Ergebnis	-3.563,89	-3.020	-2.020	-2.020	-2.020	-2.020
E 23	Jahresergebnis (Jahresüberschuss/Jahresfehlbetrag) des Teilhaushalts	-3.563,89	-3.020	-2.020	-2.020	-2.020	-2.020
F 23	Saldo der ordentlichen u. außerordentlichen Ein- und Auszahlungen	-969,41	-3.020	-2.020	-2.020	-2.020	-2.020
F 34	Finanzmittelüberschuss/-fehlbetrag des Teilhaushalts	-969,41	-3.020	-2.020	-2.020	-2.020	-2.020
F 44	nachrichtlich: Ausgleich Finanzhaushalt	-969,41	-3.020	-2.020	-2.020	-2.020	-2.020

Teilergebnishaushalt Produkt 3650 Tageseinrichtungen für Kinder

Härtlingen

lfd.Nr.	Ergebnis- und Finanzhaushalt	Ergebnisse 2022 in €	Ansätze 2023 einschl. Nachträge in €	Ansatz 2024 in €	Planung 2025 in €	Planung 2026 in €	Planung 2027 in €
E 08	Summe der laufenden Erträge aus Verwaltungstätigkeit	0,00	0	0	0	0	0
E 11	- Abschreibungen	0,00	2.480	2.460	2.300	2.270	2.270
53230000	AfA immat. VG aus gel. Zuw. als Nutzungsber.	0,00	2.480	2.460	2.300	2.270	2.270
E 12	- Zuwendungen, Umlagen und sonstige Transferaufwendungen	14.601,26	46.500	47.200	48.620	50.080	51.580
54144000	Zuwendungen an Zweckverbände	14.601,26	46.500	47.200	48.620	50.080	51.580
E 15	Summe der laufenden Aufwendungen aus Verwaltungstätigkeit	14.601,26	48.980	49.660	50.920	52.350	53.850
E 16	Laufendes Ergebnis aus Verwaltungstätigkeit	-14.601,26	-48.980	-49.660	-50.920	-52.350	-53.850
E 20	Ordentliches Ergebnis	-14.601,26	-48.980	-49.660	-50.920	-52.350	-53.850
E 23	Jahresergebnis (Jahresüberschuss/Jahresfehlbetrag) des Teilhaushalts	-14.601,26	-48.980	-49.660	-50.920	-52.350	-53.850
F 23	Saldo der ordentlichen u. außerordentlichen Ein- und Auszahlungen	-27.060,00	-46.500	-47.200	-48.620	-50.080	-51.580
F 28	- Auszahlungen für Immaterielle Vermögensgegenstände	0,00	4.600	4.500	0	0	0
78420000	Auszahlungen aus gel. Zuwendungen als Nutzungsber.	0,00	4.600	4.500	0	0	0
F 32	Summe der Auszahlungen aus Investitionstätigkeit	0,00	4.600	4.500	0	0	0
F 33	Saldo der Ein- und Auszahlungen aus Investitionstätigkeit	0,00	-4.600	-4.500	0	0	0
F 34	Finanzmittelüberschuss/-fehlbetrag des Teilhaushalts	-27.060,00	-51.100	-51.700	-48.620	-50.080	-51.580
F 44	nachrichtlich: Ausgleich Finanzhaushalt	-27.060,00	-46.500	-47.200	-48.620	-50.080	-51.580

Teilergebnishaushalt Produkt 3661 Kinderspielplätze, Jugendräume

Härtlingen

lfd.Nr.	Ergebnis- und Finanzhaushalt	Ergebnisse 2022 in €	Ansätze 2023 einschl. Nachträge in €	Ansatz 2024 in €	Planung 2025 in €	Planung 2026 in €	Planung 2027 in €
E 02	+ Zuwendungen, allgemeine Umlagen und sonstige Transfererträge	0,00	0	50	50	50	50
41510000	Sonderposten aus Zuwendungen	0,00	0	50	50	50	50
E 08	Summe der laufenden Erträge aus Verwaltungstätigkeit	0,00	0	50	50	50	50
E 09	- Personal - und Versorgungsaufwendungen	1.981,92	0	0	0	0	0
50221000	Vergütungen Arbeitnehmer	1.556,00	0	0	0	0	0
50420000	Beiträge zur gesetzlichen SV für Arbeitnehmer	394,80	0	0	0	0	0
50900000	Pausch. Lohnsteuer (auch Zahl. über Knappschaft)	31,12	0	0	0	0	0
E 10	- Aufwendungen für Sach- und Dienstleistungen	3.659,44	1.900	1.650	1.650	1.650	1.650
52240000	Abfall	281,60	400	400	400	400	400
52312000	Unterhaltung der Außenanlagen	654,50	1.000	750	750	750	750
52380000	Unterhaltung geringwertige Geräte u. Ausstattung	2.723,34	500	500	500	500	500
E 11	- Abschreibungen	0,00	600	30	30	30	30
53852000	Geschäftsausstattung	0,00	600	30	30	30	30
E 15	Summe der laufenden Aufwendungen aus Verwaltungstätigkeit	5.641,36	2.500	1.680	1.680	1.680	1.680
E 16	Laufendes Ergebnis aus Verwaltungstätigkeit	-5.641,36	-2.500	-1.630	-1.630	-1.630	-1.630
E 20	Ordentliches Ergebnis	-5.641,36	-2.500	-1.630	-1.630	-1.630	-1.630
E 23	Jahresergebnis (Jahresüberschuss/Jahresfehlbetrag) des Teilhaushalts	-5.641,36	-2.500	-1.630	-1.630	-1.630	-1.630
F 23	Saldo der ordentlichen u. außerordentlichen Ein- und Auszahlungen	-5.641,36	-1.900	-1.650	-1.650	-1.650	-1.650
F 29	- Auszahlungen für Sachanlagen	2.076,55	500	0	0	0	0
78571000	bewegl. Sachen des Anlagevermögens oberh. 1000 EUR	2.076,55	500	0	0	0	0
F 32	Summe der Auszahlungen aus Investitionstätigkeit	2.076,55	500	0	0	0	0
F 33	Saldo der Ein- und Auszahlungen aus Investitionstätigkeit	-2.076,55	-500	0	0	0	0
F 34	Finanzmittelüberschuss/-fehlbetrag des Teilhaushalts	-7.717,91	-2.400	-1.650	-1.650	-1.650	-1.650
F 44	nachrichtlich: Ausgleich Finanzhaushalt	-5.641,36	-1.900	-1.650	-1.650	-1.650	-1.650

Teilergebnishaushalt Produkt 4210 Förderung des Sports

Härtlingen

lfd.Nr.	Ergebnis- und Finanzhaushalt	Ergebnisse 2022 in €	Ansätze 2023 einschl. Nachträge in €	Ansatz 2024 in €	Planung 2025 in €	Planung 2026 in €	Planung 2027 in €
E 08	Summe der laufenden Erträge aus Verwaltungstätigkeit	0,00	0	0	0	0	0
E 12	- Zuwendungen, Umlagen und sonstige Transferaufwendungen	50,00	50	50	50	50	50
54190000	Zuwendungen an übrige Bereiche	50,00	50	50	50	50	50
E 15	Summe der laufenden Aufwendungen aus Verwaltungstätigkeit	50,00	50	50	50	50	50
E 16	Laufendes Ergebnis aus Verwaltungstätigkeit	-50,00	-50	-50	-50	-50	-50
E 20	Ordentliches Ergebnis	-50,00	-50	-50	-50	-50	-50
E 23	Jahresergebnis (Jahresüberschuss/Jahresfehlbetrag) des Teilhaushalts	-50,00	-50	-50	-50	-50	-50
F 23	Saldo der ordentlichen u. außerordentlichen Ein- und Auszahlungen	-50,00	-50	-50	-50	-50	-50
F 34	Finanzmittelüberschuss/-fehlbetrag des Teilhaushalts	-50,00	-50	-50	-50	-50	-50
F 44	nachrichtlich: Ausgleich Finanzhaushalt	-50,00	-50	-50	-50	-50	-50

Teilergebnishaushalt Produkt 5510 Öffentliches Grün, Landschaftsbau

Härtlingen

lfd.Nr.	Ergebnis- und Finanzhaushalt	Ergebnisse 2022 in €	Ansätze 2023 einschl. Nachträge in €	Ansatz 2024 in €	Planung 2025 in €	Planung 2026 in €	Planung 2027 in €
E 06	+ Kostenerstattungen und Kostenumlagen	30,00	30	30	30	30	30
44243000	Kostenerstattungen von Gemeinden	30,00	30	30	30	30	30
E 08	Summe der laufenden Erträge aus Verwaltungstätigkeit	30,00	30	30	30	30	30
E 09	- Personal - und Versorgungsaufwendungen	3.243,20	8.500	8.820	8.820	8.820	8.900
50221000	Vergütungen Arbeitnehmer	2.576,00	6.300	6.500	6.500	6.500	6.500
50420000	Beiträge zur gesetzlichen SV für Arbeitnehmer	615,68	2.000	2.100	2.100	2.100	2.100
50900000	Pausch. Lohnsteuer (auch Zahl. über Knappschaft)	51,52	200	220	220	220	300
E 10	- Aufwendungen für Sach- und Dienstleistungen	5.733,43	9.930	6.520	6.520	6.520	6.520
52210000	Stromkosten	506,75	450	450	450	450	450
52230000	Wasser / Abwasser	204,14	180	220	220	220	220
52240000	Abfall	168,91	500	500	500	500	500
52320000	Bewirtschaftungskosten	444,86	900	600	600	600	600
52338000	Unterhaltung der Straßen, Wege und Plätze	57,77	100	0	0	0	0
52350000	Fahrzeuguunterhaltung	1.831,48	1.800	2.000	2.000	2.000	2.000
52380000	Unterhaltung geringwertige Geräte u. Ausstattung	1.105,47	1.000	750	750	750	750
52920000	Sonst. Aufwendungen für Dienstleistungen	1.414,05	5.000	2.000	2.000	2.000	2.000
E 11	- Abschreibungen	0,00	2.610	2.610	2.490	2.490	2.490
53490000	mit sonstigen Gebäuden	0,00	120	120	0	0	0
53820000	Maschinen und technische Anlagen	0,00	2.490	2.490	2.490	2.490	2.490
E 14	- Sonstige laufende Aufwendungen	375,99	910	690	690	690	690
56150000	Dienst- und Schutzkleidung, persönliche Ausrüstung Ausrüstungsgegenstände	0,00	500	300	300	300	300
56419000	Sonstige Versicherungen	297,99	320	300	300	300	300
56820000	Kraftfahrzeugsteuer	78,00	90	90	90	90	90
E 15	Summe der laufenden Aufwendungen aus Verwaltungstätigkeit	9.352,62	21.950	18.640	18.520	18.520	18.600
E 16	Laufendes Ergebnis aus Verwaltungstätigkeit	-9.322,62	-21.920	-18.610	-18.490	-18.490	-18.570
E 20	Ordentliches Ergebnis	-9.322,62	-21.920	-18.610	-18.490	-18.490	-18.570
E 23	Jahresergebnis (Jahresüberschuss/Jahresfehlbetrag) des Teilhaushalts	-9.322,62	-21.920	-18.610	-18.490	-18.490	-18.570
F 23	Saldo der ordentlichen u. außerordentlichen Ein- und Auszahlungen	-9.469,76	-19.310	-16.000	-16.000	-16.000	-16.080
F 34	Finanzmittelüberschuss/-fehlbetrag des Teilhaushalts	-9.469,76	-19.310	-16.000	-16.000	-16.000	-16.080
F 44	nachrichtlich: Ausgleich Finanzhaushalt	-9.469,76	-19.310	-16.000	-16.000	-16.000	-16.080

Teilergebnishaushalt Produkt 5731 Kommunale allgemeine Einrichtungen und Unternehmen

Härtlingen

lfd.Nr.	Ergebnis- und Finanzhaushalt	Ergebnisse 2022 in €	Ansätze 2023 einschl. Nachträge in €	Ansatz 2024 in €	Planung 2025 in €	Planung 2026 in €	Planung 2027 in €
E 02	+ Zuwendungen, allgemeine Umlagen und sonstige Transfererträge	0,00	4.180	11.680	4.180	4.180	4.180
41443000	Zuwendungen für laufende Zwecke von Gemeinden	0,00	0	7.500	0	0	0
41510000	Sonderposten aus Zuwendungen	0,00	4.180	4.180	4.180	4.180	4.180
E 04	+ Öffentlich-rechtliche Leistungsentgelte	2.024,60	1.500	2.000	2.000	2.000	2.000
43210000	Entgelte für die Benutzung von öffentl.Einrichtg. u. für wirtschaftl. Dienstleistg.	2.024,60	1.500	2.000	2.000	2.000	2.000
E 08	Summe der laufenden Erträge aus Verwaltungstätigkeit	2.024,60	5.680	13.680	6.180	6.180	6.180
E 09	- Personal - und Versorgungsaufwendungen	3.110,94	3.450	3.450	3.450	3.450	3.450
50221000	Vergütungen Arbeitnehmer	2.439,50	2.700	2.700	2.700	2.700	2.700
50420000	Beiträge zur gesetzlichen SV für Arbeitnehmer	622,65	700	700	700	700	700
50900000	Pausch. Lohnsteuer (auch Zahl. über Knappschaft)	48,79	50	50	50	50	50
E 10	- Aufwendungen für Sach- und Dienstleistungen	6.330,64	11.700	22.050	10.550	10.550	10.550
52210000	Stromkosten	1.144,83	2.100	2.150	2.150	2.150	2.150
52222000	Gas	2.737,70	4.400	4.000	4.000	4.000	4.000
52230000	Wasser / Abwasser	1.201,22	1.300	1.300	1.300	1.300	1.300
52240000	Abfall	346,85	800	600	600	600	600
52312000	Unterhaltung der Außenanlagen	0,00	500	250	250	250	250
52313000	Unterhaltung der Gebäude	554,00	1.400	3.200	1.200	1.200	1.200
52320000	Bewirtschaftungskosten	207,55	350	350	350	350	350
52380000	Unterhaltung geringwertige Geräte u. Ausstattung	138,49	850	10.200	700	700	700
E 11	- Abschreibungen	0,00	9.180	9.180	9.180	9.180	9.180
53490000	mit sonstigen Gebäuden	0,00	5.820	5.820	5.820	5.820	5.820
53580000	Straßen, Wege, Plätze und Verkehrslenkg.anlagen	0,00	3.360	3.360	3.360	3.360	3.360
E 14	- Sonstige laufende Aufwendungen	608,79	700	760	760	760	760
56411000	Gebäudeversicherungen	608,79	700	760	760	760	760
E 15	Summe der laufenden Aufwendungen aus Verwaltungstätigkeit	10.050,37	25.030	35.440	23.940	23.940	23.940
E 16	Laufendes Ergebnis aus Verwaltungstätigkeit	-8.025,77	-19.350	-21.760	-17.760	-17.760	-17.760
E 20	Ordentliches Ergebnis	-8.025,77	-19.350	-21.760	-17.760	-17.760	-17.760
E 23	Jahresergebnis (Jahresüberschuss/Jahresfehlbetrag) des Teilhaushalts	-8.025,77	-19.350	-21.760	-17.760	-17.760	-17.760
F 23	Saldo der ordentlichen u. außerordentlichen Ein- und Auszahlungen	-8.204,28	-14.350	-16.760	-12.760	-12.760	-12.760
F 34	Finanzmittelüberschuss/-fehlbetrag des Teilhaushalts	-8.204,28	-14.350	-16.760	-12.760	-12.760	-12.760
F 44	nachrichtlich: Ausgleich Finanzhaushalt	-8.204,28	-14.350	-16.760	-12.760	-12.760	-12.760

Teilergebnishaushalt Kostenstelle 57310901 Bürgerhaus Hürtlingen

Hürtlingen

lfd.Nr.	Ergebnis- und Finanzhaushalt	Ergebnisse 2022 in €	Ansätze 2023 einschl. Nachträge in €	Ansatz 2024 in €	Planung 2025 in €	Planung 2026 in €	Planung 2027 in €
E 02	+ Zuwendungen, allgemeine Umlagen und sonstige Transfererträge	0,00	2.840	10.340	2.840	2.840	2.840
41443000	Zuwendungen für laufende Zwecke von Gemeinden	0,00	0	7.500	0	0	0
41510000	Sonderposten aus Zuwendungen	0,00	2.840	2.840	2.840	2.840	2.840
E 04	+ Öffentlich-rechtliche Leistungsentgelte	2.024,60	1.500	2.000	2.000	2.000	2.000
43210000	Entgelte für die Benutzung von öffentl.Einrichtg. u. für wirtschaftl. Dienstleistg.	2.024,60	1.500	2.000	2.000	2.000	2.000
E 08	Summe der laufenden Erträge aus Verwaltungstätigkeit	2.024,60	4.340	12.340	4.840	4.840	4.840
E 09	- Personal - und Versorgungsaufwendungen	3.110,94	3.450	3.450	3.450	3.450	3.450
50221000	Vergütungen Arbeitnehmer	2.439,50	2.700	2.700	2.700	2.700	2.700
50420000	Beiträge zur gesetzlichen SV für Arbeitnehmer	622,65	700	700	700	700	700
50900000	Pausch. Lohnsteuer (auch Zahl. über Knappschaft)	48,79	50	50	50	50	50
E 10	- Aufwendungen für Sach- und Dienstleistungen	5.995,68	11.050	21.450	9.950	9.950	9.950
52210000	Stromkosten	1.056,31	2.000	2.000	2.000	2.000	2.000
52222000	Gas	2.737,70	4.400	4.000	4.000	4.000	4.000
52230000	Wasser / Abwasser	1.201,22	1.300	1.300	1.300	1.300	1.300
52240000	Abfall	316,50	800	600	600	600	600
52312000	Unterhaltung der Außenanlagen	0,00	500	250	250	250	250
52313000	Unterhaltung der Gebäude	445,68	1.000	3.000	1.000	1.000	1.000
52320000	Bewirtschaftungskosten	168,28	300	300	300	300	300
52380000	Unterhaltung geringwertige Geräte u. Ausstattung	69,99	750	10.000	500	500	500
E 11	- Abschreibungen	0,00	6.280	6.280	6.280	6.280	6.280
53490000	mit sonstigen Gebäuden	0,00	3.230	3.230	3.230	3.230	3.230
53580000	Straßen, Wege, Plätze und Verkehrslenkg.anlagen	0,00	3.050	3.050	3.050	3.050	3.050
E 14	- Sonstige laufende Aufwendungen	489,41	550	610	610	610	610
56411000	Gebäudeversicherungen	489,41	550	610	610	610	610
E 15	Summe der laufenden Aufwendungen aus Verwaltungstätigkeit	9.596,03	21.330	31.790	20.290	20.290	20.290
E 16	Laufendes Ergebnis aus Verwaltungstätigkeit	-7.571,43	-16.990	-19.450	-15.450	-15.450	-15.450
E 20	Ordentliches Ergebnis	-7.571,43	-16.990	-19.450	-15.450	-15.450	-15.450
E 23	Jahresergebnis (Jahresüberschuss/Jahresfehlbetrag) des Teilhaushalts	-7.571,43	-16.990	-19.450	-15.450	-15.450	-15.450
F 23	Saldo der ordentlichen u. außerordentlichen Ein- und Auszahlungen	-7.701,39	-13.550	-16.010	-12.010	-12.010	-12.010
F 34	Finanzmittelüberschuss/-fehlbetrag des Teilhaushalts	-7.701,39	-13.550	-16.010	-12.010	-12.010	-12.010
F 44	nachrichtlich: Ausgleich Finanzhaushalt	-7.701,39	-13.550	-16.010	-12.010	-12.010	-12.010

Teilergebnishaushalt Kostenstelle 57310902 Backhaus Hürtlingen

Hürtlingen

lfd.Nr.	Ergebnis- und Finanzhaushalt	Ergebnisse 2022 in €	Ansätze 2023 einschl. Nachträge in €	Ansatz 2024 in €	Planung 2025 in €	Planung 2026 in €	Planung 2027 in €
E 02	+ Zuwendungen, allgemeine Umlagen und sonstige Transfererträge	0,00	1.340	1.340	1.340	1.340	1.340
41510000	Sonderposten aus Zuwendungen	0,00	1.340	1.340	1.340	1.340	1.340
E 08	Summe der laufenden Erträge aus Verwaltungstätigkeit	0,00	1.340	1.340	1.340	1.340	1.340
E 10	- Aufwendungen für Sach- und Dienstleistungen	334,96	650	600	600	600	600
52210000	Stromkosten	88,52	100	150	150	150	150
52240000	Abfall	30,35	0	0	0	0	0
52313000	Unterhaltung der Gebäude	108,32	400	200	200	200	200
52320000	Bewirtschaftungskosten	39,27	50	50	50	50	50
52380000	Unterhaltung geringwertige Geräte u. Ausstattung	68,50	100	200	200	200	200
E 11	- Abschreibungen	0,00	2.900	2.900	2.900	2.900	2.900
53490000	mit sonstigen Gebäuden	0,00	2.590	2.590	2.590	2.590	2.590
53580000	Straßen, Wege, Plätze und Verkehrslenkq.anlagen	0,00	310	310	310	310	310
E 14	- Sonstige laufende Aufwendungen	119,38	150	150	150	150	150
56411000	Gebäudeversicherungen	119,38	150	150	150	150	150
E 15	Summe der laufenden Aufwendungen aus Verwaltungstätigkeit	454,34	3.700	3.650	3.650	3.650	3.650
E 16	Laufendes Ergebnis aus Verwaltungstätigkeit	-454,34	-2.360	-2.310	-2.310	-2.310	-2.310
E 20	Ordentliches Ergebnis	-454,34	-2.360	-2.310	-2.310	-2.310	-2.310
E 23	Jahresergebnis (Jahresüberschuss/Jahresfehlbetrag) des Teilhaushalts	-454,34	-2.360	-2.310	-2.310	-2.310	-2.310
F 23	Saldo der ordentlichen u. außerordentlichen Ein- und Auszahlungen	-502,89	-800	-750	-750	-750	-750
F 34	Finanzmittelüberschuss/-fehlbetrag des Teilhaushalts	-502,89	-800	-750	-750	-750	-750
F 44	nachrichtlich: Ausgleich Finanzhaushalt	-502,89	-800	-750	-750	-750	-750

Ortsgemeinde Hürtlingen

5.3 Produkthaushaltsbuch 2024

**Teilhaushalt 40
Bauen, Umwelt und Tourismus**

Teilergebnishaushalt Teilhaushalt 40 Bauen, Umwelt und Tourismus

Härtlingen

lfd.Nr.	Ergebnis- und Finanzhaushalt	Ergebnisse 2022 in €	Ansätze 2023 einschl. Nachträge in €	Ansatz 2024 in €	Planung 2025 in €	Planung 2026 in €	Planung 2027 in €
E 02	+ Zuwendungen, allgemeine Umlagen und sonstige Transfererträge	0,00	4.570	10.010	3.630	3.630	3.630
E 04	+ Öffentlich-rechtliche Leistungsentgelte	0,00	15.740	15.740	14.860	14.770	14.770
E 07	+ Sonstige laufende Erträge	8.815,48	8.440	7.600	7.600	7.600	7.600
E 08	Summe der laufenden Erträge aus Verwaltungstätigkeit	8.815,48	28.750	33.350	26.090	26.000	26.000
E 09	- Personal - und Versorgungsaufwendungen	3.358,44	8.500	8.820	8.820	8.820	8.820
E 10	- Aufwendungen für Sach- und Dienstleistungen	20.590,67	39.400	32.260	26.760	24.760	26.760
E 11	- Abschreibungen	0,00	28.830	28.940	26.790	26.550	26.130
E 14	- Sonstige laufende Aufwendungen	193,50	5.100	5.100	200	200	200
E 15	Summe der laufenden Aufwendungen aus Verwaltungstätigkeit	24.142,61	81.830	75.120	62.570	60.330	61.910
E 16	Laufendes Ergebnis aus Verwaltungstätigkeit	-15.327,13	-53.080	-41.770	-36.480	-34.330	-35.910
E 19	Saldo der Zins- und sonstigen Finanzerträge und -aufwendungen	0,00	0	0	0	0	0
E 20	Ordentliches Ergebnis	-15.327,13	-53.080	-41.770	-36.480	-34.330	-35.910
E 23	Jahresergebnis (Jahresüberschuss/Jahresfehlbetrag) des Teilhaushalts	-15.327,13	-53.080	-41.770	-36.480	-34.330	-35.910
F 23	Saldo der ordentlichen u. außerordentlichen Ein- und Auszahlungen	-12.617,46	-44.560	-33.140	-28.180	-26.180	-28.180
F 25	+ Einzahlungen aus Beiträgen und ähnlichen Entgelten	0,00	0	333.550	0	0	0
F 27	Summe der Einzahlungen aus Investitionstätigkeit	0,00	0	333.550	0	0	0
F 29	- Auszahlungen für Sachanlagen	81.585,62	98.300	4.200	0	0	0
F 31	- Sonstige Investitionsauszahlungen	0,00	243.000	0	0	0	0
F 32	Summe der Auszahlungen aus Investitionstätigkeit	81.585,62	341.300	4.200	0	0	0
F 33	Saldo der Ein- und Auszahlungen aus Investitionstätigkeit	-81.585,62	-341.300	329.350	0	0	0
F 34	Finanzmittelüberschuss/-fehlbetrag des Teilhaushalts	-94.203,08	-385.860	296.210	-28.180	-26.180	-28.180
F 38	Veränderung der Forderungen ggü der VG im Rahmen der EHK	0,00	0	0	0	0	0
F 39	Veränderung der Verbindlichkeiten ggü der VG im Rahmen der EHK	0,00	0	0	0	0	0
F 40	Saldo der Ein- und Auszahlungen aus Finanzierungstätigkeit	0,00	0	0	0	0	0
F 41	Saldo der durchlaufenden Gelder	0,00	0	0	0	0	0
F 42	Verwendung Finanzmittelüberschuss/ Deckung Finanzmittelfehlbetrag	0,00	0	0	0	0	0
F 43	Veränderung der liquiden Mittel (einschließlich durchlaufender Gelder)	0,00	0	0	0	0	0
F 44	nachrichtlich: Ausgleich Finanzhaushalt	-12.617,46	-44.560	-33.140	-28.180	-26.180	-28.180

Teilergebnishaushalt Produkt 5110 Räumliche Planungs- und Entwicklungsmaßnahmen

Härtlingen

lfd.Nr.	Ergebnis- und Finanzhaushalt	Ergebnisse 2022 in €	Ansätze 2023 einschl. Nachträge in €	Ansatz 2024 in €	Planung 2025 in €	Planung 2026 in €	Planung 2027 in €
E 08	Summe der laufenden Erträge aus Verwaltungstätigkeit	0,00	0	0	0	0	0
E 14	- Sonstige laufende Aufwendungen	0,00	4.900	4.900	0	0	0
56259000	Sonstige Sachverständigenkosten	0,00	4.900	4.900	0	0	0
E 15	Summe der laufenden Aufwendungen aus Verwaltungstätigkeit	0,00	4.900	4.900	0	0	0
E 16	Laufendes Ergebnis aus Verwaltungstätigkeit	0,00	-4.900	-4.900	0	0	0
E 20	Ordentliches Ergebnis	0,00	-4.900	-4.900	0	0	0
E 23	Jahresergebnis (Jahresüberschuss/Jahresfehlbetrag) des Teilhaushalts	0,00	-4.900	-4.900	0	0	0
F 23	Saldo der ordentlichen u. außerordentlichen Ein- und Auszahlungen	0,00	-4.900	-4.900	0	0	0
F 34	Finanzmittelüberschuss/-fehlbetrag des Teilhaushalts	0,00	-4.900	-4.900	0	0	0
F 44	nachrichtlich: Ausgleich Finanzhaushalt	0,00	-4.900	-4.900	0	0	0

Teilergebnishaushalt Produkt 5411 Gemeindestraßen

Härtlingen

lfd.Nr.	Ergebnis- und Finanzhaushalt	Ergebnisse 2022 in €	Ansätze 2023 einschl. Nachträge in €	Ansatz 2024 in €	Planung 2025 in €	Planung 2026 in €	Planung 2027 in €
E 02	+ Zuwendungen, allgemeine Umlagen und sonstige Transfererträge	0,00	4.330	9.770	3.390	3.390	3.390
41442000	Zuwendungen für laufende Zwecke vom Land	0,00	0	5.440	0	0	0
41510000	Sonderposten aus Zuwendungen	0,00	4.330	4.330	3.390	3.390	3.390
E 04	+ Öffentlich-rechtliche Leistungsentgelte	0,00	15.740	15.740	14.860	14.770	14.770
43710000	Erträge a.d. Auflös.v.SoPo f.Beiträge u.ähnl.Entg.	0,00	15.740	15.740	14.860	14.770	14.770
E 07	+ Sonstige laufende Erträge	8.815,48	8.440	7.600	7.600	7.600	7.600
46250000	Konzessionsabgaben	8.815,48	8.440	7.600	7.600	7.600	7.600
E 08	Summe der laufenden Erträge aus Verwaltungstätigkeit	8.815,48	28.510	33.110	25.850	25.760	25.760
E 09	- Personal - und Versorgungsaufwendungen	3.060,03	8.500	8.820	8.820	8.820	8.820
50221000	Vergütungen Arbeitnehmer	2.471,50	6.300	6.500	6.500	6.500	6.500
50420000	Beiträge zur gesetzlichen SV für Arbeitnehmer	539,10	2.000	2.100	2.100	2.100	2.100
50900000	Pausch. Lohnsteuer (auch Zahl. über Knappschaft)	49,43	200	220	220	220	220
E 10	- Aufwendungen für Sach- und Dienstleistungen	14.448,00	26.900	27.160	22.660	20.660	22.660
52210000	Stromkosten	1.579,38	3.000	4.000	4.000	4.000	4.000
52231000	Straßenoberflächenentwässerung	9.230,40	9.240	10.000	10.000	10.000	10.000
52240000	Abfall	151,75	160	160	160	160	160
52338000	Unterhaltung der Straßen, Wege und Plätze	2.449,62	10.500	10.000	5.500	3.500	5.500
52380000	Unterhaltung geringwertige Geräte u. Ausstattung	443,63	500	500	500	500	500
52920000	Sonst. Aufwendungen für Dienstleistungen	593,22	3.500	2.500	2.500	2.500	2.500
E 11	- Abschreibungen	0,00	24.630	24.740	22.590	22.350	21.930
53230000	AfA immat. VG aus gel. Zuw. als Nutzungsber.	0,00	220	220	220	220	220
53490000	mit sonstigen Gebäuden	0,00	430	430	430	420	0
53510000	Brücken, Tunnel und ingenieurtechn. Anlagen	0,00	3.390	3.390	3.390	3.390	3.390
53580000	Straßen, Wege, Plätze und Verkehrslenk.anlagen	0,00	20.590	20.700	18.550	18.320	18.320
E 15	Summe der laufenden Aufwendungen aus Verwaltungstätigkeit	17.508,03	60.030	60.720	54.070	51.830	53.410
E 16	Laufendes Ergebnis aus Verwaltungstätigkeit	-8.692,55	-31.520	-27.610	-28.220	-26.070	-27.650
E 20	Ordentliches Ergebnis	-8.692,55	-31.520	-27.610	-28.220	-26.070	-27.650
E 23	Jahresergebnis (Jahresüberschuss/Jahresfehlbetrag) des Teilhaushalts	-8.692,55	-31.520	-27.610	-28.220	-26.070	-27.650
F 23	Saldo der ordentlichen u. außerordentlichen Ein- und Auszahlungen	-7.751,07	-26.960	-22.940	-23.880	-21.880	-23.880
F 25	+ Einzahlungen aus Beiträgen und ähnlichen Entgelten	0,00	0	333.550	0	0	0
68243000	Beiträge u. ähnliche Entgelte von Gemeinden	0,00	0	186.710	0	0	0
68259000	Beiträge u. ähnliche Entg. von übrigen Bereichen	0,00	0	146.840	0	0	0
F 27	Summe der Einzahlungen aus Investitionstätigkeit	0,00	0	333.550	0	0	0
F 29	- Auszahlungen für Sachanlagen	81.585,62	98.300	4.200	0	0	0
78533000	Baumaßnahmen (Infrastrukturvermögen)	2.972,68	2.300	0	0	0	0
78593000	Auszahlungen für Baumaßnahmen	78.612,94	96.000	4.200	0	0	0
F 31	- Sonstige Investitionsauszahlungen	0,00	243.000	0	0	0	0
78900001	Sonstige Investitionsauszahlungen	0,00	243.000	0	0	0	0
F 32	Summe der Auszahlungen aus Investitionstätigkeit	81.585,62	341.300	4.200	0	0	0
F 33	Saldo der Ein- und Auszahlungen aus Investitionstätigkeit	-81.585,62	-341.300	329.350	0	0	0
F 34	Finanzmittelüberschuss/-fehlbetrag des Teilhaushalts	-89.336,69	-368.260	306.410	-23.880	-21.880	-23.880
F 44	nachrichtlich: Ausgleich Finanzhaushalt	-7.751,07	-26.960	-22.940	-23.880	-21.880	-23.880

Teilergebnishaushalt Kostenstelle 54110001 Gemeindestraßen

Härtlingen

lfd.Nr.	Ergebnis- und Finanzhaushalt	Ergebnisse 2022 in €	Ansätze 2023 einschl. Nachträge in €	Ansatz 2024 in €	Planung 2025 in €	Planung 2026 in €	Planung 2027 in €
E 02	+ Zuwendungen, allgemeine Umlagen und sonstige Transfererträge	0,00	4.330	4.330	3.390	3.390	3.390
41510000	Sonderposten aus Zuwendungen	0,00	4.330	4.330	3.390	3.390	3.390
E 04	+ Öffentlich-rechtliche Leistungsentgelte	0,00	15.740	15.740	14.860	14.770	14.770
43710000	Erträge a.d. Auflös.v.SoPo f.Beiträge u.ähnl.Entg.	0,00	15.740	15.740	14.860	14.770	14.770
E 07	+ Sonstige laufende Erträge	8.815,48	8.440	7.600	7.600	7.600	7.600
46250000	Konzessionsabgaben	8.815,48	8.440	7.600	7.600	7.600	7.600
E 08	Summe der laufenden Erträge aus Verwaltungstätigkeit	8.815,48	28.510	27.670	25.850	25.760	25.760
E 09	- Personal - und Versorgungsaufwendungen	2.859,38	8.500	8.820	8.820	8.820	8.820
50221000	Vergütungen Arbeitnehmer	2.317,50	6.300	6.500	6.500	6.500	6.500
50420000	Beiträge zur gesetzlichen SV für Arbeitnehmer	495,53	2.000	2.100	2.100	2.100	2.100
50900000	Pausch. Lohnsteuer (auch Zahl. über Knappschaft)	46,35	200	220	220	220	220
E 10	- Aufwendungen für Sach- und Dienstleistungen	11.227,72	19.400	15.160	14.160	14.160	14.160
52231000	Straßenoberflächenentwässerung	9.230,40	9.240	10.000	10.000	10.000	10.000
52240000	Abfall	151,75	160	160	160	160	160
52338000	Unterhaltung der Straßen, Wege und Plätze	808,72	6.000	2.000	1.000	1.000	1.000
52380000	Unterhaltung geringwertige Geräte u. Ausstattung	443,63	500	500	500	500	500
52920000	Sonst. Aufwendungen für Dienstleistungen	593,22	3.500	2.500	2.500	2.500	2.500
E 11	- Abschreibungen	0,00	24.230	24.230	22.190	21.950	21.530
53230000	AfA immat. VG aus gel. Zuw. als Nutzungsber.	0,00	220	220	220	220	220
53490000	mit sonstigen Gebäuden	0,00	430	430	430	420	0
53510000	Brücken, Tunnel und ingenieurtechn. Anlagen	0,00	3.390	3.390	3.390	3.390	3.390
53580000	Straßen, Wege, Plätze und Verkehrslenkg.anlagen	0,00	20.190	20.190	18.150	17.920	17.920
E 15	Summe der laufenden Aufwendungen aus Verwaltungstätigkeit	14.087,10	52.130	48.210	45.170	44.930	44.510
E 16	Laufendes Ergebnis aus Verwaltungstätigkeit	-5.271,62	-23.620	-20.540	-19.320	-19.170	-18.750
E 20	Ordentliches Ergebnis	-5.271,62	-23.620	-20.540	-19.320	-19.170	-18.750
E 23	Jahresergebnis (Jahresüberschuss/Jahresfehlbetrag) des Teilhaushalts	-5.271,62	-23.620	-20.540	-19.320	-19.170	-18.750
F 23	Saldo der ordentlichen u. außerordentlichen Ein- und Auszahlungen	-4.589,50	-19.460	-16.380	-15.380	-15.380	-15.380
F 25	+ Einzahlungen aus Beiträgen und ähnlichen Entgelten	0,00	0	333.550	0	0	0
68243000	Beiträge u. ähnliche Entgelte von Gemeinden	0,00	0	186.710	0	0	0
68259000	Beiträge u. ähnliche Entg. von übrigen Bereichen	0,00	0	146.840	0	0	0
F 27	Summe der Einzahlungen aus Investitionstätigkeit	0,00	0	333.550	0	0	0
F 29	- Auszahlungen für Sachanlagen	78.612,94	96.000	4.200	0	0	0
78593000	Auszahlungen für Baumaßnahmen	78.612,94	96.000	4.200	0	0	0
F 31	- Sonstige Investitionsauszahlungen	0,00	243.000	0	0	0	0
78900001	Sonstige Investitionsauszahlungen	0,00	243.000	0	0	0	0
F 32	Summe der Auszahlungen aus Investitionstätigkeit	78.612,94	339.000	4.200	0	0	0
F 33	Saldo der Ein- und Auszahlungen aus Investitionstätigkeit	-78.612,94	-339.000	329.350	0	0	0
F 34	Finanzmittelüberschuss/-fehlbetrag des Teilhaushalts	-83.202,44	-358.460	312.970	-15.380	-15.380	-15.380
F 44	nachrichtlich: Ausgleich Finanzhaushalt	-4.589,50	-19.460	-16.380	-15.380	-15.380	-15.380

Teilergebnishaushalt Kostenstelle 54110002 Straßenbeleuchtung

Härtlingen

lfd.Nr.	Ergebnis- und Finanzhaushalt	Ergebnisse 2022 in €	Ansätze 2023 einschl. Nachträge in €	Ansatz 2024 in €	Planung 2025 in €	Planung 2026 in €	Planung 2027 in €
E 02	+ Zuwendungen, allgemeine Umlagen und sonstige Transfererträge	0,00	0	5.440	0	0	0
41442000	Zuwendungen für laufende Zwecke vom Land	0,00	0	5.440	0	0	0
E 08	Summe der laufenden Erträge aus Verwaltungstätigkeit	0,00	0	5.440	0	0	0
E 09	- Personal - und Versorgungsaufwendungen	200,65	0	0	0	0	0
50221000	Vergütungen Arbeitnehmer	154,00	0	0	0	0	0
50420000	Beiträge zur gesetzlichen SV für Arbeitnehmer	43,57	0	0	0	0	0
50900000	Pausch. Lohnsteuer (auch Zahl. über Knappschaft)	3,08	0	0	0	0	0
E 10	- Aufwendungen für Sach- und Dienstleistungen	3.220,28	7.500	12.000	8.500	6.500	8.500
52210000	Stromkosten	1.579,38	3.000	4.000	4.000	4.000	4.000
52338000	Unterhaltung der Straßen, Wege und Plätze	1.640,90	4.500	8.000	4.500	2.500	4.500
E 11	- Abschreibungen	0,00	400	510	400	400	400
53580000	Straßen, Wege, Plätze und Verkehrslenkg.anlagen	0,00	400	510	400	400	400
E 15	Summe der laufenden Aufwendungen aus Verwaltungstätigkeit	3.420,93	7.900	12.510	8.900	6.900	8.900
E 16	Laufendes Ergebnis aus Verwaltungstätigkeit	-3.420,93	-7.900	-7.070	-8.900	-6.900	-8.900
E 20	Ordentliches Ergebnis	-3.420,93	-7.900	-7.070	-8.900	-6.900	-8.900
E 23	Jahresergebnis (Jahresüberschuss/Jahresfehlbetrag) des Teilhaushalts	-3.420,93	-7.900	-7.070	-8.900	-6.900	-8.900
F 23	Saldo der ordentlichen u. außerordentlichen Ein- und Auszahlungen	-3.161,57	-7.500	-6.560	-8.500	-6.500	-8.500
F 29	- Auszahlungen für Sachanlagen	2.972,68	2.300	0	0	0	0
78533000	Baumaßnahmen (Infrastrukturvermögen)	2.972,68	2.300	0	0	0	0
F 32	Summe der Auszahlungen aus Investitionstätigkeit	2.972,68	2.300	0	0	0	0
F 33	Saldo der Ein- und Auszahlungen aus Investitionstätigkeit	-2.972,68	-2.300	0	0	0	0
F 34	Finanzmittelüberschuss/-fehlbetrag des Teilhaushalts	-6.134,25	-9.800	-6.560	-8.500	-6.500	-8.500
F 44	nachrichtlich: Ausgleich Finanzhaushalt	-3.161,57	-7.500	-6.560	-8.500	-6.500	-8.500

Teilergebnishaushalt Produkt 5530 Friedhofs- und Bestattungswesen

Härtlingen

lfd.Nr.	Ergebnis- und Finanzhaushalt	Ergebnisse 2022 in €	Ansätze 2023 einschl. Nachträge in €	Ansatz 2024 in €	Planung 2025 in €	Planung 2026 in €	Planung 2027 in €
E 08	Summe der laufenden Erträge aus Verwaltungstätigkeit	0,00	0	0	0	0	0
E 10	- Aufwendungen für Sach- und Dienstleistungen	2.568,86	2.000	2.600	2.600	2.600	2.600
52543000	Kostenerstattungen an Gemeinden	2.568,86	2.000	2.600	2.600	2.600	2.600
E 11	- Abschreibungen	0,00	450	450	450	450	450
53230000	AfA immat. VG aus gel. Zuw. als Nutzungsber.	0,00	450	450	450	450	450
E 15	Summe der laufenden Aufwendungen aus Verwaltungstätigkeit	2.568,86	2.450	3.050	3.050	3.050	3.050
E 16	Laufendes Ergebnis aus Verwaltungstätigkeit	-2.568,86	-2.450	-3.050	-3.050	-3.050	-3.050
E 20	Ordentliches Ergebnis	-2.568,86	-2.450	-3.050	-3.050	-3.050	-3.050
E 23	Jahresergebnis (Jahresüberschuss/Jahresfehlbetrag) des Teilhaushalts	-2.568,86	-2.450	-3.050	-3.050	-3.050	-3.050
F 23	Saldo der ordentlichen u. außerordentlichen Ein- und Auszahlungen	-800,67	-2.000	-2.600	-2.600	-2.600	-2.600
F 34	Finanzmittelüberschuss/-fehlbetrag des Teilhaushalts	-800,67	-2.000	-2.600	-2.600	-2.600	-2.600
F 44	nachrichtlich: Ausgleich Finanzhaushalt	-800,67	-2.000	-2.600	-2.600	-2.600	-2.600

Teilergebnishaushalt Produkt 5559 Feldwege, Landwirtschaftswege, Wirtschaftswege

Härtlingen

lfd.Nr.	Ergebnis- und Finanzhaushalt	Ergebnisse 2022 in €	Ansätze 2023 einschl. Nachträge in €	Ansatz 2024 in €	Planung 2025 in €	Planung 2026 in €	Planung 2027 in €
E 02	+ Zuwendungen, allgemeine Umlagen und sonstige Transfererträge	0,00	240	240	240	240	240
41510000	Sonderposten aus Zuwendungen	0,00	240	240	240	240	240
E 08	Summe der laufenden Erträge aus Verwaltungstätigkeit	0,00	240	240	240	240	240
E 09	- Personal - und Versorgungsaufwendungen	255,41	0	0	0	0	0
50221000	Vergütungen Arbeitnehmer	208,00	0	0	0	0	0
50420000	Beiträge zur gesetzlichen SV für Arbeitnehmer	43,25	0	0	0	0	0
50900000	Pausch. Lohnsteuer (auch Zahl. über Knappschaft)	4,16	0	0	0	0	0
E 10	- Aufwendungen für Sach- und Dienstleistungen	564,06	10.000	1.000	1.000	1.000	1.000
52338000	Unterhaltung der Straßen, Wege und Plätze	564,06	10.000	1.000	1.000	1.000	1.000
E 11	- Abschreibungen	0,00	3.720	3.720	3.720	3.720	3.720
53510000	Brücken, Tunnel und ingenieurtechn. Anlagen	0,00	930	930	930	930	930
53580000	Straßen, Wege, Plätze und Verkehrslenkg.anlagen	0,00	2.790	2.790	2.790	2.790	2.790
E 15	Summe der laufenden Aufwendungen aus Verwaltungstätigkeit	819,47	13.720	4.720	4.720	4.720	4.720
E 16	Laufendes Ergebnis aus Verwaltungstätigkeit	-819,47	-13.480	-4.480	-4.480	-4.480	-4.480
E 20	Ordentliches Ergebnis	-819,47	-13.480	-4.480	-4.480	-4.480	-4.480
E 23	Jahresergebnis (Jahresüberschuss/Jahresfehlbetrag) des Teilhaushalts	-819,47	-13.480	-4.480	-4.480	-4.480	-4.480
F 23	Saldo der ordentlichen u. außerordentlichen Ein- und Auszahlungen	-819,47	-10.000	-1.000	-1.000	-1.000	-1.000
F 34	Finanzmittelüberschuss/-fehlbetrag des Teilhaushalts	-819,47	-10.000	-1.000	-1.000	-1.000	-1.000
F 44	nachrichtlich: Ausgleich Finanzhaushalt	-819,47	-10.000	-1.000	-1.000	-1.000	-1.000

Teilergebnishaushalt Produkt 5750 Tourismusförderung

Härtlingen

lfd.Nr.	Ergebnis- und Finanzhaushalt	Ergebnisse 2022 in €	Ansätze 2023 einschl. Nachträge in €	Ansatz 2024 in €	Planung 2025 in €	Planung 2026 in €	Planung 2027 in €
E 08	Summe der laufenden Erträge aus Verwaltungstätigkeit	0,00	0	0	0	0	0
E 09	- Personal - und Versorgungsaufwendungen	43,00	0	0	0	0	0
50221000	Vergütungen Arbeitnehmer	33,00	0	0	0	0	0
50420000	Beiträge zur gesetzlichen SV für Arbeitnehmer	9,34	0	0	0	0	0
50900000	Pausch. Lohnsteuer (auch Zahl. über Knappschaft)	0,66	0	0	0	0	0
E 10	- Aufwendungen für Sach- und Dienstleistungen	3.009,75	500	1.500	500	500	500
52338000	Unterhaltung der Straßen, Wege und Plätze	2.880,99	0	0	0	0	0
52380000	Unterhaltung geringwertige Geräte u. Ausstattung	128,76	500	1.500	500	500	500
E 11	- Abschreibungen	0,00	30	30	30	30	30
53580000	Straßen, Wege, Plätze und Verkehrslenkq.anlagen	0,00	30	30	30	30	30
E 14	- Sonstige laufende Aufwendungen	193,50	200	200	200	200	200
56430000	Sonstige Beiträge	193,50	200	200	200	200	200
E 15	Summe der laufenden Aufwendungen aus Verwaltungstätigkeit	3.246,25	730	1.730	730	730	730
E 16	Laufendes Ergebnis aus Verwaltungstätigkeit	-3.246,25	-730	-1.730	-730	-730	-730
E 20	Ordentliches Ergebnis	-3.246,25	-730	-1.730	-730	-730	-730
E 23	Jahresergebnis (Jahresüberschuss/Jahresfehlbetrag) des Teilhaushalts	-3.246,25	-730	-1.730	-730	-730	-730
F 23	Saldo der ordentlichen u. außerordentlichen Ein- und Auszahlungen	-3.246,25	-700	-1.700	-700	-700	-700
F 34	Finanzmittelüberschuss/-fehlbetrag des Teilhaushalts	-3.246,25	-700	-1.700	-700	-700	-700
F 44	nachrichtlich: Ausgleich Finanzhaushalt	-3.246,25	-700	-1.700	-700	-700	-700

Ortsgemeinde Hürtlingen

5.4 Produkthaushaltsbuch 2024

**Teilhaushalt 50
Finanzen**

Teilergebnishaushalt Teilhaushalt 50 Finanzen

Härtlingen

lfd.Nr.	Ergebnis- und Finanzhaushalt	Ergebnisse 2022 in €	Ansätze 2023 einschl. Nachträge in €	Ansatz 2024 in €	Planung 2025 in €	Planung 2026 in €	Planung 2027 in €
E 02	+ Zuwendungen, allgemeine Umlagen und sonstige Transfererträge	17.162,00	0	0	0	0	0
E 05	+ Privatrechtliche Leistungsentgelte	12.451,46	13.330	15.000	14.940	14.940	14.940
E 07	+ Sonstige laufende Erträge	41.738,38	31.510	39.640	0	0	0
E 08	Summe der laufenden Erträge aus Verwaltungstätigkeit	71.351,84	44.840	54.640	14.940	14.940	14.940
E 10	- Aufwendungen für Sach- und Dienstleistungen	27.742,99	17.170	16.360	16.360	16.360	16.360
E 11	- Abschreibungen	0,00	30	30	30	20	10
E 14	- Sonstige laufende Aufwendungen	1.481,74	1.270	1.360	1.360	1.360	1.360
E 15	Summe der laufenden Aufwendungen aus Verwaltungstätigkeit	29.224,73	18.470	17.750	17.750	17.740	17.730
E 16	Laufendes Ergebnis aus Verwaltungstätigkeit	42.127,11	26.370	36.890	-2.810	-2.800	-2.790
E 19	Saldo der Zins- und sonstigen Finanzerträge und -aufwendungen	0,00	0	0	0	0	0
E 20	Ordentliches Ergebnis	42.127,11	26.370	36.890	-2.810	-2.800	-2.790
E 23	Jahresergebnis (Jahresüberschuss/Jahresfehlbetrag) des Teilhaushalts	42.127,11	26.370	36.890	-2.810	-2.800	-2.790
F 23	Saldo der ordentlichen u. außerordentlichen Ein- und Auszahlungen	42.134,36	26.400	36.920	-2.780	-2.780	-2.780
F 25	+ Einzahlungen aus Beiträgen und ähnlichen Entgelten	0,00	243.000	0	0	0	0
F 26	+ Sonstige Investitionseinzahlungen	29.364,63	28.620	14.860	0	0	0
F 27	Summe der Einzahlungen aus Investitionstätigkeit	29.364,63	271.620	14.860	0	0	0
F 28	- Auszahlungen für immaterielle Vermögensgegenstände	25,57	0	0	0	0	0
F 31	- Sonstige Investitionsauszahlungen	0,00	36.280	186.720	0	0	0
F 32	Summe der Auszahlungen aus Investitionstätigkeit	25,57	36.280	186.720	0	0	0
F 33	Saldo der Ein- und Auszahlungen aus Investitionstätigkeit	29.339,06	235.340	-171.860	0	0	0
F 34	Finanzmittelüberschuss/-fehlbetrag des Teilhaushalts	71.473,42	261.740	-134.940	-2.780	-2.780	-2.780
F 38	Veränderung der Forderungen ggü der VG im Rahmen der EHK	0,00	0	0	0	0	0
F 39	Veränderung der Verbindlichkeiten ggü der VG im Rahmen der EHK	0,00	0	0	0	0	0
F 40	Saldo der Ein- und Auszahlungen aus Finanzierungstätigkeit	0,00	0	0	0	0	0
F 41	Saldo der durchlaufenden Gelder	0,00	0	0	0	0	0
F 42	Verwendung Finanzmittelüberschuss/ Deckung Finanzmittelfehlbetrag	0,00	0	0	0	0	0
F 43	Veränderung der liquiden Mittel (einschließlich durchlaufender Gelder)	0,00	0	0	0	0	0
F 44	nachrichtlich: Ausgleich Finanzhaushalt	42.134,36	26.400	36.920	-2.780	-2.780	-2.780

Teilergebnishaushalt Produkt 1142 Liegenschaften

Härtlingen

lfd.Nr.	Ergebnis- und Finanzhaushalt	Ergebnisse 2022 in €	Ansätze 2023 einschl. Nachträge in €	Ansatz 2024 in €	Planung 2025 in €	Planung 2026 in €	Planung 2027 in €
E 05	+ Privatrechtliche Leistungsentgelte	10.678,84	10.710	10.710	10.710	10.710	10.710
44122000	Landpachten	10.678,84	10.710	10.710	10.710	10.710	10.710
E 07	+ Sonstige laufende Erträge	41.738,38	31.510	39.640	0	0	0
46130000	Erträge a.d.Veräuß. des UV (außer Vorräten/Wepa)	41.738,38	31.510	39.640	0	0	0
E 08	Summe der laufenden Erträge aus Verwaltungstätigkeit	52.417,22	42.220	50.350	10.710	10.710	10.710
E 10	- Aufwendungen für Sach- und Dienstleistungen	1.126,90	4.080	4.150	4.150	4.150	4.150
52230000	Wasser / Abwasser	1.126,90	780	4.150	4.150	4.150	4.150
52311000	Unterhaltung der Grundstücke	0,00	3.300	0	0	0	0
E 14	- Sonstige laufende Aufwendungen	294,67	270	250	250	250	250
56810000	Grundsteuer	294,67	270	250	250	250	250
E 15	Summe der laufenden Aufwendungen aus Verwaltungstätigkeit	1.421,57	4.350	4.400	4.400	4.400	4.400
E 16	Laufendes Ergebnis aus Verwaltungstätigkeit	50.995,65	37.870	45.950	6.310	6.310	6.310
E 20	Ordentliches Ergebnis	50.995,65	37.870	45.950	6.310	6.310	6.310
E 23	Jahresergebnis (Jahresüberschuss/Jahresfehlbetrag) des Teilhaushalts	50.995,65	37.870	45.950	6.310	6.310	6.310
F 23	Saldo der ordentlichen u. außerordentlichen Ein- und Auszahlungen	51.226,70	37.870	45.950	6.310	6.310	6.310
F 25	+ Einzahlungen aus Beiträgen und ähnlichen Entgelten	0,00	243.000	0	0	0	0
68243000	Beiträge u. ähnliche Entgelte von Gemeinden	0,00	243.000	0	0	0	0
F 26	+ Sonstige Investitionseinzahlungen	29.364,63	28.620	14.860	0	0	0
68800001	Einzahlungen aus der Veräußerung von Waren	0,00	28.620	14.860	0	0	0
68834000	Einzahlung aus der Veräußerung von Baugrundstücken	29.364,63	0	0	0	0	0
F 27	Summe der Einzahlungen aus Investitionstätigkeit	29.364,63	271.620	14.860	0	0	0
F 31	- Sonstige Investitionsauszahlungen	0,00	36.280	186.720	0	0	0
78834000	Auszahlung für Baugrundstücke	0,00	36.280	0	0	0	0
78900001	Sonstige Investitionsauszahlungen	0,00	0	186.720	0	0	0
F 32	Summe der Auszahlungen aus Investitionstätigkeit	0,00	36.280	186.720	0	0	0
F 33	Saldo der Ein- und Auszahlungen aus Investitionstätigkeit	29.364,63	235.340	-171.860	0	0	0
F 34	Finanzmittelüberschuss/-fehlbetrag des Teilhaushalts	80.591,33	273.210	-125.910	6.310	6.310	6.310
F 44	nachrichtlich: Ausgleich Finanzhaushalt	51.226,70	37.870	45.950	6.310	6.310	6.310

Teilergebnishaushalt Produkt 5551 Kommunale Forstwirtschaft

Härtlingen

lfd.Nr.	Ergebnis- und Finanzhaushalt	Ergebnisse 2022 in €	Ansätze 2023 einschl. Nachträge in €	Ansatz 2024 in €	Planung 2025 in €	Planung 2026 in €	Planung 2027 in €
E 02	+ Zuwendungen, allgemeine Umlagen und sonstige Transfererträge	17.162,00	0	0	0	0	0
41442000	Zuwendungen für laufende Zwecke vom Land	17.162,00	0	0	0	0	0
E 05	+ Privatrechtliche Leistungsentgelte	1.772,62	2.620	4.290	4.230	4.230	4.230
44110000	Erträge aus Verkäufen (einschl. gewerb. Tätigkeit)	212,62	1.620	2.360	2.300	2.300	2.300
44122000	Landpachten	810,03	0	930	930	930	930
44123000	Jagdpacht	749,97	1.000	1.000	1.000	1.000	1.000
E 08	Summe der laufenden Erträge aus Verwaltungstätigkeit	18.934,62	2.620	4.290	4.230	4.230	4.230
E 10	- Aufwendungen für Sach- und Dienstleistungen	26.616,09	13.090	12.210	12.210	12.210	12.210
52542000	Kostenerstattungen an das Land	1.133,28	1.110	1.100	1.100	1.100	1.100
52911000	Sachkosten Kommunale Forstwirtschaft	8.875,33	1.260	610	610	610	610
52921000	Dienstleistungen Kommunale Forstwirtschaft	16.607,48	10.720	10.500	10.500	10.500	10.500
E 11	- Abschreibungen	0,00	30	30	30	20	10
53230000	AfA immat. VG aus gel. Zuw. als Nutzungsber.	0,00	30	30	30	20	10
E 14	- Sonstige laufende Aufwendungen	1.187,07	1.000	1.110	1.110	1.110	1.110
56414000	Unfallversicherungen	986,10	850	970	970	970	970
56419000	Sonstige Versicherungen	29,02	50	50	50	50	50
56810000	Grundsteuer	83,12	100	90	90	90	90
56991000	Aufwand aus Spenden	88,83	0	0	0	0	0
E 15	Summe der laufenden Aufwendungen aus Verwaltungstätigkeit	27.803,16	14.120	13.350	13.350	13.340	13.330
E 16	Laufendes Ergebnis aus Verwaltungstätigkeit	-8.868,54	-11.500	-9.060	-9.120	-9.110	-9.100
E 20	Ordentliches Ergebnis	-8.868,54	-11.500	-9.060	-9.120	-9.110	-9.100
E 23	Jahresergebnis (Jahresüberschuss/Jahresfehlbetrag) des Teilhaushalts	-8.868,54	-11.500	-9.060	-9.120	-9.110	-9.100
F 23	Saldo der ordentlichen u. außerordentlichen Ein- und Auszahlungen	-9.092,34	-11.470	-9.030	-9.090	-9.090	-9.090
F 28	- Auszahlungen für immaterielle Vermögensgegenstände	25,57	0	0	0	0	0
78420000	Auszahlungen aus gel. Zuwendungen als Nutzungsber.	25,57	0	0	0	0	0
F 32	Summe der Auszahlungen aus Investitionstätigkeit	25,57	0	0	0	0	0
F 33	Saldo der Ein- und Auszahlungen aus Investitionstätigkeit	-25,57	0	0	0	0	0
F 34	Finanzmittelüberschuss/-fehlbetrag des Teilhaushalts	-9.117,91	-11.470	-9.030	-9.090	-9.090	-9.090
F 44	nachrichtlich: Ausgleich Finanzhaushalt	-9.092,34	-11.470	-9.030	-9.090	-9.090	-9.090

Ortsgemeinde Hürtlingen

5.5 Produkthaushaltsbuch 2024

**Teilhaushalt 60
Zentrale Finanzdienstleistungen**

Teilergebnishaushalt Teilhaushalt 60 Zentrale Finanzleistungen

Härtlingen

lfd.Nr.	Ergebnis- und Finanzhaushalt	Ergebnisse 2022 in €	Ansätze 2023 einschl. Nachträge in €	Ansatz 2024 in €	Planung 2025 in €	Planung 2026 in €	Planung 2027 in €
E 01	+ Steuern und ähnliche Abgaben	345.890,85	341.290	382.450	400.790	412.790	424.790
E 02	+ Zuwendungen, allgemeine Umlagen und sonstige Transfererträge	60.538,00	95.210	60.140	45.220	43.020	42.530
E 08	Summe der laufenden Erträge aus Verwaltungstätigkeit	406.428,85	436.500	442.590	446.010	455.810	467.320
E 12	- Zuwendungen, Umlagen und sonstige Transferaufwendungen	283.587,28	324.170	341.930	349.400	357.230	366.430
E 15	Summe der laufenden Aufwendungen aus Verwaltungstätigkeit	283.587,28	324.170	341.930	349.400	357.230	366.430
E 16	Laufendes Ergebnis aus Verwaltungstätigkeit	122.841,57	112.330	100.660	96.610	98.580	100.890
E 17	+ Zins- und sonstige Finanzerträge	675,00	0	0	0	0	0
E 18	- Zins- und sonstige Finanzaufwendungen	635,91	910	1.680	10	10	10
E 19	Saldo der Zins- und sonstigen Finanzerträge und -aufwendungen	39,09	-910	-1.680	-10	-10	-10
E 20	Ordentliches Ergebnis	122.880,66	111.420	98.980	96.600	98.570	100.880
E 23	Jahresergebnis (Jahresüberschuss/Jahresfehlbetrag) des Teilhaushalts	122.880,66	111.420	98.980	96.600	98.570	100.880
F 23	Saldo der ordentlichen u. außerordentlichen Ein- und Auszahlungen	116.823,61	111.420	98.980	96.600	98.570	100.880
F 27	Summe der Einzahlungen aus Investitionstätigkeit	0,00	0	0	0	0	0
F 32	Summe der Auszahlungen aus Investitionstätigkeit	0,00	0	0	0	0	0
F 33	Saldo der Ein- und Auszahlungen aus Investitionstätigkeit	0,00	0	0	0	0	0
F 34	Finanzmittelüberschuss/-fehlbetrag des Teilhaushalts	116.823,61	111.420	98.980	96.600	98.570	100.880
F 36	- Tilgung von Investitionskrediten	2.596,00	3.510	47.600	2.600	2.600	2.600
F 37	Saldo der Ein- und Auszahlungen aus Investitionskrediten	-2.596,00	-3.510	-47.600	-2.600	-2.600	-2.600
F 38	Veränderung der Forderungen ggü der VG im Rahmen der EHK	0,00	125.960	-106.000	36.530	34.020	35.290
F 39	Veränderung der Verbindlichkeiten ggü der VG im Rahmen der EHK	0,00	0	0	0	0	0
F 40	Saldo der Ein- und Auszahlungen aus Finanzierungstätigkeit	-2.596,00	122.450	-153.600	33.930	31.420	32.690
F 41	Saldo der durchlaufenden Gelder	0,00	0	0	0	0	0
F 42	Verwendung Finanzmittelüberschuss/ Deckung Finanzmittelfehlbetrag	-2.596,00	122.450	-153.600	33.930	31.420	32.690
F 43	Veränderung der liquiden Mittel (einschließlich durchlaufender Gelder)	-122,42	-125.960	106.000	-36.530	-34.020	-35.290
F 44	nachrichtlich: Ausgleich Finanzhaushalt	114.227,61	107.910	51.380	94.000	95.970	98.280

Teilergebnishaushalt Produkt 6110 Steuern, allgemeine Zuweisungen, allgemeine Umlagen

Härtlingen

lfd.Nr.	Ergebnis- und Finanzhaushalt	Ergebnisse 2022 in €	Ansätze 2023 einschl. Nachträge in €	Ansatz 2024 in €	Planung 2025 in €	Planung 2026 in €	Planung 2027 in €
E 01	+ Steuern und ähnliche Abgaben	345.890,85	341.290	382.450	400.790	412.790	424.790
40110000	Grundsteuer A	4.252,72	4.250	4.170	4.170	4.170	4.170
40120000	Grundsteuer B	38.372,72	38.460	38.680	38.680	38.680	38.680
40130000	Gewerbsteuer	35.550,06	27.110	41.770	41.000	41.000	41.000
40210000	Gemeindeanteil an der Einkommensteuer	240.721,95	240.750	265.000	282.000	294.000	305.000
40220000	Gemeindeanteil an der Umsatzsteuer	1.672,62	1.650	4.070	4.000	4.000	4.000
40330000	Hundesteuer	1.090,42	1.060	940	940	940	940
40521000	Familienleistungsausgleich	24.230,36	28.010	27.820	30.000	30.000	31.000
E 02	+ Zuwendungen, allgemeine Umlagen und sonstige Transfererträge	60.538,00	95.210	60.140	45.220	43.020	42.530
41111000	Schlüsselzuweisung A	60.538,00	89.950	54.610	39.690	37.490	37.000
41112001	Schlüsselzuweisung B (ab 2023)	0,00	5.260	5.530	5.530	5.530	5.530
E 08	Summe der laufenden Erträge aus Verwaltungstätigkeit	406.428,85	436.500	442.590	446.010	455.810	467.320
E 12	- Zuwendungen, Umlagen und sonstige Transferaufwendungen	283.587,28	324.170	341.930	349.400	357.230	366.430
54310000	Gewerbsteuerumlage	1.865,28	2.400	3.700	3.000	3.000	3.000
54421000	Kreisumlage	144.473,00	165.010	177.570	181.860	185.970	190.800
54423000	Verbandsgemeindeumlage	137.249,00	156.760	160.660	164.540	168.260	172.630
E 15	Summe der laufenden Aufwendungen aus Verwaltungstätigkeit	283.587,28	324.170	341.930	349.400	357.230	366.430
E 16	Laufendes Ergebnis aus Verwaltungstätigkeit	122.841,57	112.330	100.660	96.610	98.580	100.890
E 20	Ordentliches Ergebnis	122.841,57	112.330	100.660	96.610	98.580	100.890
E 23	Jahresergebnis (Jahresüberschuss/Jahresfehlbetrag) des Teilhaushalts	122.841,57	112.330	100.660	96.610	98.580	100.890
F 23	Saldo der ordentlichen u. außerordentlichen Ein- und Auszahlungen	114.143,72	112.330	100.660	96.610	98.580	100.890
F 34	Finanzmittelüberschuss/-fehlbetrag des Teilhaushalts	114.143,72	112.330	100.660	96.610	98.580	100.890
F 43	Veränderung der liquiden Mittel (einschließlich durchlaufender Gelder)	-122,42	0	0	0	0	0
F 44	nachrichtlich: Ausgleich Finanzhaushalt	114.143,72	112.330	100.660	96.610	98.580	100.890

Teilergebnishaushalt Produkt 6120 Sonstige allgemeine Finanzwirtschaft

Härtlingen

lfd.Nr.	Ergebnis- und Finanzhaushalt	Ergebnisse 2022 in €	Ansätze 2023 einschl. Nachträge in €	Ansatz 2024 in €	Planung 2025 in €	Planung 2026 in €	Planung 2027 in €
E 08	Summe der laufenden Erträge aus Verwaltungstätigkeit	0,00	0	0	0	0	0
E 15	Summe der laufenden Aufwendungen aus Verwaltungstätigkeit	0,00	0	0	0	0	0
E 16	Laufendes Ergebnis aus Verwaltungstätigkeit	0,00	0	0	0	0	0
E 17	+ Zins- und sonstige Finanzerträge	675,00	0	0	0	0	0
47930000	Verspätungszuschlag	675,00	0	0	0	0	0
E 18	- Zins- und sonstige Finanzaufwendungen	635,91	910	1.680	10	10	10
57430000	Zinsaufwendungen an Gemeinden und Gemeindeverbände	633,74	0	1.670	0	0	0
57519000	Zinsaufwendungen an sonst. Inländ.Kreditinstitute	2,17	910	10	10	10	10
E 19	Saldo der Zins- und sonstigen Finanzerträge und -aufwendungen	39,09	-910	-1.680	-10	-10	-10
E 20	Ordentliches Ergebnis	39,09	-910	-1.680	-10	-10	-10
E 23	Jahresergebnis (Jahresüberschuss/Jahresfehlbetrag) des Teilhaushalts	39,09	-910	-1.680	-10	-10	-10
F 23	Saldo der ordentlichen u. außerordentlichen Ein- und Auszahlungen	2.679,89	-910	-1.680	-10	-10	-10
F 34	Finanzmittelüberschuss/-fehlbetrag des Teilhaushalts	2.679,89	-910	-1.680	-10	-10	-10
F 36	- Tilgung von Investitionskrediten	2.596,00	3.510	47.600	2.600	2.600	2.600
F 37	Saldo der Ein- und Auszahlungen aus Investitionskrediten	-2.596,00	-3.510	-47.600	-2.600	-2.600	-2.600
F 38	Veränderung der Forderungen ggü. der VG im Rahmen der EHK	0,00	125.960	-106.000	36.530	34.020	35.290
F 40	Saldo der Ein- und Auszahlungen aus Finanzierungstätigkeit	-2.596,00	122.450	-153.600	33.930	31.420	32.690
F 42	Verwendung Finanzmittelüberschuss/ Deckung Finanzmittelfehlbetrag d. Teilhaush.	-2.596,00	122.450	-153.600	33.930	31.420	32.690
F 43	Veränderung der liquiden Mittel (einschließlich durchlaufender Gelder)	0,00	-125.960	106.000	-36.530	-34.020	-35.290
F 44	nachrichtlich: Ausgleich Finanzhaushalt	83,89	-4.420	-49.280	-2.610	-2.610	-2.610

Ortsgemeinde Hürtlingen

6. Bilanz

Die Bilanz zum 31.12.2020 wurde vom Ortsgemeinderat am 20.01.2022 beschlossen.

Die Bilanz zum 31.12.22 wurde noch nicht erstellt.

Bilanz 2020
Härtlingen

Aktiva				Passiva			
Beschreibung	31.12.2019	31.12.2020	Veränderung	Beschreibung	31.12.2019	31.12.2020	Veränderung
1. Anlagevermögen	1.860.596,35	1.870.294,34	9.697,99	1. Eigenkapital	1.495.387,08	1.566.257,88	70.870,80
1.1 Immaterielle Vermögensgegenstände	123.750,96	123.156,81	-594,15	1.1 Kapitalrücklage	1.494.135,71	1.495.387,08	1.251,37
1.1.1 Gewerbliche Schutzrechte und ähnliche Rechte und Werte sowie Lizenzen				1.2 Sonstige Rücklagen			
1.1.2 Geleistete Zuwendungen				1.3 Jahresüberschuss / Jahresfehlbetrag	1.251,37	70.870,80	69.619,43
1.1.3 Gezahlte Investitionszuschüsse	123.750,96	123.156,81	-594,15	1.4 Nicht durch Eigenkapital gedeckter Fehlbetrag			
1.1.4 Geschäfts- oder Firmenwert				2. Sonderposten	566.943,52	540.426,34	-26.517,18
1.1.5 Anzahlungen auf immaterielle Vermögensgegenstände	0,00	0,00		2.1 Sonderposten für Belastungen aus dem kommunalen Finanzausgleich			
1.2 Sachanlagen	1.736.844,39	1.747.136,53	10.292,14	2.2 Sonderposten zum Anlagevermögen	566.943,52	540.426,34	-26.517,18
1.2.1 Wald, Forsten	366.643,29	366.643,29		2.2.1 Sonderposten aus Zuwendungen	259.474,45	249.788,31	-9.686,14
1.2.2 Sonstige unbebaute Grundstücke und grundstückgleiche Rechte	75.426,64	75.426,64		2.2.2 Sonderposten aus Beiträgen und ähnlichen Entgelten	307.469,07	290.638,03	-16.831,04
1.2.3 Bebaute Grundstücke und grundstückgleiche Rechte	339.233,03	331.479,50	-7.753,53	2.2.3 Sonderposten aus Anzahlungen für Anlagevermögen			
1.2.4 Infrastrukturvermögen	954.946,36	950.092,55	-4.853,81	2.3 Sonderposten für den Gebührenaussgleich			
1.2.5 Bauten auf fremden Grund und Boden				2.4 Sonderposten mit Rücklageanteil			
1.2.6 Kunstgegenstände, Denkmäler	28,05	3,00	-25,05	2.5 Sonderposten aus Grabnutzungsentgelten			
1.2.7 Maschinen, technische Anlagen, Fahrzeuge	304,95	23.288,38	22.983,43	2.6 Sonderposten aus Anzahlungen für Grabnutzungsentgelte			
1.2.8 Betriebs- und Geschäftsausstattung	262,07	203,17	-58,90	2.7 Sonstige Sonderposten			
1.2.9 Pflanzen und Tiere				3. Rückstellungen	60.106,00	59.313,00	-793,00
1.2.10 Geleistete Anzahlungen, Anlagen im Bau				3.1 Rückstellungen für Pensionen und ähnliche Verpflichtungen	60.106,00	59.313,00	-793,00
1.3 Finanzanlagen	1,00	1,00		3.2 Steuerrückstellungen			
1.3.1 Anteile an verbundenen Unternehmen				3.3 Rückstellungen für latente Steuern			
1.3.2 Ausleihungen an verbundene Unternehmen				3.4 Sonstige Rückstellungen			
1.3.3 Beteiligungen				4. Verbindlichkeiten	31.474,72	30.662,44	-812,28
1.3.4 Ausleihungen an Unternehmen, mit denen ein Beteiligungsverh. besteht				4.1 Anleihen			
1.3.5 Sondervermögen, Zweckverbände, Anstalten des öffentlichen Rechts, rechtsfähige kommunale Stiftungen	1,00	1,00		4.2 Verbindlichkeiten aus Kreditaufnahmen	27.883,00	25.287,00	-2.596,00
1.3.6 Ausleihungen an Sondervermögen, Zweckverbände, Anstalten des öffentl. Rechts, rechtsfähige kommunale Stiftungen				4.2.1 Verbindlichkeiten aus Kreditaufnahmen für Investitionen	27.883,00	25.287,00	-2.596,00
1.3.7 Sonstige Wertpapiere des Anlagevermögens				4.2.2 Verbindlichkeiten aus Kreditaufnahmen zur Liquiditätssicherung			
1.3.8 Sonstige Ausleihungen				4.2.3 Sonstige Verbindlichkeiten gegenüber Kreditinstituten			
2. Umlaufvermögen	293.026,90	326.076,50	33.049,60	4.3 Verbindlichkeiten aus Vorgängen, die Kreditaufnahmen wirtschaftlich gleichkommen			
2.1 Vorräte	158.048,38	102.900,70	-55.147,68	4.4 Erhaltene Anzahlungen auf Bestellungen			
2.1.1 Roh-, Hilfs- und Betriebsstoffe				4.5 Verbindlichkeiten aus Lieferungen und Leistungen	590,88	2.877,62	2.286,74
2.1.2 Unfertige Erzeugnisse, unfertige Leistungen				4.6 Verbindlichkeiten aus Transferleistungen	625,41	1.521,21	895,80
2.1.3 Fertige Erzeugnisse, fertige Leistungen und Waren	158.048,38	102.900,70	-55.147,68	4.7 Verbindlichkeiten gegenüber verbundenen Unternehmen			
2.1.4 Geleistete Anzahlungen auf Vorräte				4.8 Verbindlichkeiten gegenüber Unternehmen, mit Beteilig.-Verh.			
2.2 Forderungen und sonstige Vermögensgegenstände	134.978,52	223.175,80	88.197,28	4.9 Verbindlichkeiten gegenüber Sondervermögen, Zweckverbänden, Anstalten des öff. Rechts, rechtsf. komm. Stiftungen	665,11	0,00	-665,11
2.2.1 Öffentlich-rechtliche Forderungen, Forderungen aus Transferleistungen	6.675,48	9.280,34	2.604,86	4.10 Verbindlichkeiten gegenüber dem sonstigen öffentlichen Bereich	1.384,68	956,61	-428,07
2.2.2 Privatrechtliche Forderungen aus Lieferungen und Leistungen	12.769,81	0,00	-12.769,81	4.10.1 Verbindlichkeiten gegenüber der Einheitskasse			
2.2.3 Forderungen gegen verbundene Unternehmen				4.11 Sonstige Verbindlichkeiten	325,64	20,00	-305,64
2.2.4 Forderungen gegen Unternehmen, mit denen ein Beteiligungsverh. besteht				5. Rechnungsabgrenzungsposten	435,09	435,15	0,06
2.2.5 Forderungen gegen Sondervermögen, Zweckverbände, Anst. d. öff.-R rechtsfähige komm. Stiftungen	0,00	0,00					
2.2.6.1 Forderungen gegen den sonstigen öffentlichen Bereich							
2.2.6.2 Forderungen aus der Einheitskasse	115.533,23	213.895,46	98.362,23				
2.2.7 Sonstige Vermögensgegenstände							
2.3 Wertpapiere des Umlaufvermögens							
2.3.1 Anteile an verbundenen Unternehmen							
2.3.2 Sonstige Wertpapiere des Umlaufvermögens							
2.4 Kassenbestand, Bundesbankguthaben, Guthaben bei der EZB							
3. Ausgleichsposten für latente Steuern							
4. Rechnungsabgrenzungsposten	723,16	723,97	0,81				
4.1 Disagio							
4.2 Sonstige Rechnungsabgrenzungsposten	723,16	723,97	0,81				
5. Nicht durch Eigenkapital gedeckter Fehlbetrag							
Bilanzsumme Aktiva	2.154.346,41	2.197.094,81	42.748,40	Bilanzsumme Passiva	2.154.346,41	2.197.094,81	42.748,40

Festgestellt

David Olberts, Ortsbürgermeister

Ortsgemeinde Hürtlingen

7. Übersicht über die Wirtschaftslage und die voraussichtliche Entwicklung

- a) der Unternehmen, an denen die Gemeinde mit mehr als 50 v.H. beteiligt ist
- b) der Zweckverbände, bei denen die Gemeinde Mitglied ist
- c) der rechtsfähigen Anstalten des öffentlichen Rechts, für die die Verbandsgemeinde Gewährträger ist

Übersicht über die Wirtschaftslage und die voraussichtliche Entwicklung

- a) der Unternehmen und Einrichtungen mit eigener Rechtspersönlichkeit an denen die Ortsgemeinde Hürtlingen mit mehr als 50% beteiligt ist:

keine

- b) der Zweckverbände, bei denen die Ortsgemeinde Hürtlingen Mitglied ist:

keine

- c) der rechtsfähigen Anstalten des öffentlichen Rechts, für die die Ortsgemeinde Hürtlingen Gewährträger ist:

keine

Ortsgemeinde Hürtlingen

8. Stellenplan

Stellenplan Hürtlingen						
Teilhaushalt Organisationseinheit Beamte/Beschäftigte	Besoldungs- gruppe, Entgelt- gruppe	Einstiegs- amt	Zahl der Stellen			Stellenvermerke ² (z. B. ku, kw) und Erläuterungen ³ (z. B. ATZ AP/FP, Ersatzstelle, Leerstelle, Beurlaubung, Kostentragung durch Dritte, Verlagerung von... bzw. nach ...)
			Soll Haushaltsjahr 2024	Haushaltsvorjahr ...		
					Soll 2023	Ist 30.06. (tatsächliche Besetzung)
1	2	3	4	5	6	7
A. Gemeindeverwaltung						
Teilhaushalt 10						
Verwaltungssteuerung Ortsbürgermeister	Aufw.-Entsch.		1	1	1	6 Teilzeitbeschäftigte
Bauhof Gemeindearbeiter	Pauschale		1,38	1,38	1,38	
			1,38	1,38	1,38	

9. Haushaltsvermerke

A) Deckungsvermerke

1. Die Ansätze in den Teilhaushalten 10, 35, 40, 50 und 60 sind für Aufwendungen der Kontengruppen
 - 52 (Aufwendungen für Sach- und Dienstleistungen)
 - 54 (Zuwendungen, Umlagen und sonstige Transferaufwendungen)
 - 55 (Aufwendungen der sozialen Sicherung)
 - 56 (Sonstige laufende Aufwendungen)

sowie die zugeordneten Auszahlungskonten im Finanzhaushalt **gegenseitig deckungsfähig**.

Mehraufwendungen sowie die zugeordneten Auszahlungskonten im Finanzhaushalt bei Planungsstellen im Produkt 5551 (Kommunale Forstwirtschaft) können **einseitig** durch Einsparungen bei den o. g. Planungsstellen **gedeckt** werden, nicht jedoch umgekehrt.

Hiervon ausgenommen sind:

- 1.1 die Planungsstelle 1110.56920000 (Verfügungsmittel)
- 1.2 die Planungsstellen im Produkt 6110 (Steuern, allgem. Zuweisungen, allgemeine Umlagen)
- 1.3 die Planungsstellen im Produkt 6120 (Sonstige allgemeine Finanzwirtschaft)

2. Über alle Teilhaushalte hinweg sind die Kontengruppe 50 (Personalaufwendungen) und Kontengruppe 51 (Versorgungsaufwendungen) sowie die zugeordneten Auszahlungskonten im Finanzhaushalt **gegenseitig deckungsfähig**.

Hiervon ausgenommen sind:

- 2.1 die nicht zahlungswirksamen Aufwendungen der Kontenarten 507* und 508* (Zuführungen zu Rückstellungen)

3. Die nicht zahlungswirksamen Aufwendungen der Kontenarten 507* und 508* sind **gegenseitig deckungsfähig**.
4. Die Aufwendungen der Kontengruppe 53* (bilanzielle Abschreibungen) sind **gegenseitig deckungsfähig**.
5. Die Ansätze für Aufwendungen im Produkt 5551 (Kommunale Forstwirtschaft) sind **gegenseitig deckungsfähig**.
6. Die Ansätze der Kontengruppe 78* (Auszahlungen aus Investitionstätigkeit) sind innerhalb der Teilhaushalte 10, 35, 40, 50 gegenseitig deckungsfähig (§ 16 Abs. 3 GemHVO)
7. Innerhalb eines Teilhaushaltes werden Ansätze für ordentliche Auszahlungen zugunsten von Auszahlungen für Investitionstätigkeit (Kontengruppe 78) für **einseitig deckungsfähig** erklärt (§ 16 Abs. 4 GemHVO).

B) Zweckbindungsvermerke

Die Erträge der folgenden Planungsstellen sind auf die Verwendung bei den angegebenen Aufwendungen beschränkt (§ 15 Abs. 1 GemHVO). Mehrerträge dürfen für entsprechende Mehraufwendungen verwendet werden. Das Gleiche gilt für die zugeordneten Ein- und Auszahlungen im Finanzhaushalt:

- Erträge und Aufwendungen im Deckungskreis 5551 (Produkt 5551)

C) Mehraufwendungen

Mehraufwendungen bei den vorgenannten Planungsstellen gelten nicht als überplanmäßige Aufwendungen bzw. Auszahlungen

D) Sicherstellung der Finanzierung

Vorhaben, für die Zuweisungen und Zuschüsse beantragt wurden, dürfen gem. § 93 Abs. 5 S. 2 GemO erst begonnen werden, wenn ein Bewilligungsbescheid in der beantragten Höhe vorliegt, bzw. bei niedrigerer Bewilligung die Finanzierung durch andere Erträge/Einzahlungen sichergestellt werden kann.