

Ortsgemeinde Guckheim

Westerwaldkreis

Verbandsgemeinde W e s t e r b u r g

H a u s h a l t s s a t z u n g u n d H a u s h a l t s p l a n

der Ortsgemeinde Guckheim

für das Haushaltsjahr

2022

Haushaltsplan Guckheim 2022

Inhaltsverzeichnis

	Seite
1. Haushaltssatzung	1-2
2. Vorbericht	3-28
3. Gesamtergebnis- und Finanzhaushalt nach § 2 GemHVO	29-32
nachrichtlich: Gesamtfinauzhaushalt f. Aufsichtsbehörde	33-36
4. Investitionsübersicht	37-44
5. Gliederung Teilhaushalte (Übersicht über die Teilhaushalte gem. § 4 Abs. 4 GemHVO)	45-46
6. Produkthaushalt Teilhaushalte	47-94
7. Bilanz	95-96
8. Übersicht über die Verpflichtungsermächtigungen	97-98
9. Übersicht über den voraussichtlichen Stand der Verbindlichkeiten zum Ende des Haushaltsjahres (einschl. Kreditübersicht)	99-102
10. Übersicht zur Beurteilung der dauernden Leistungsfähigkeit	103-104
11. Übersicht über die Wirtschaftslage und die voraussichtliche Entwicklung der Unternehmen, an denen die Gemeinde mit mehr als 50 v.H. beteiligt ist und der Zweckverbände, bei denen die Gemeinde Mitglied ist.	105-106
12. Stellenplan	107-108
13. Haushaltsvermerke	109-110

**Haushaltssatzung
der Ortsgemeinde Guckheim für das Jahr 2022
vom _____**

Der Gemeinderat hat auf Grund von § 95 Gemeindeordnung in der derzeit geltenden Fassung folgende Haushaltssatzung beschlossen:

§ 1 Ergebnis- und Finanzhaushalt

Festgesetzt werden

1. im Ergebnishaushalt

der Gesamtbetrag der Erträge auf	1.458.140,00	Euro
der Gesamtbetrag der Aufwendungen auf	1.476.490,00	Euro
der Jahresüberschuss / Jahresfehlbetrag auf	-18.350,00	Euro

2. im Finanzhaushalt

der Saldo der ordentlichen Ein- und Auszahlungen auf	7.390,00	Euro
die Einzahlungen aus Investitionstätigkeit auf	1.800,00	Euro
die Auszahlungen aus Investitionstätigkeit auf	0,00	Euro
der Saldo der Ein- und Auszahlungen aus Investitionstätigkeit auf	1.800,00	Euro
der Saldo der Ein- und Auszahlungen aus Finanzierungstätigkeit auf	-9.190,00	Euro

§ 2 Gesamtbetrag der vorgesehenen Kredite

Der Gesamtbetrag der vorgesehenen Kredite, deren Aufnahme zur Finanzierung von Investitionen und Investitionsförderungsmaßnahmen erforderlich ist, wird festgesetzt für

zinslose Kredite auf	0,00	Euro
verzinsten Kredite auf	0,00	Euro
zusammen auf	0,00	Euro

§ 3 Steuersätze

Die Steuersätze für die Gemeindesteuern werden wie folgt festgesetzt:

Grundsteuer A auf	490 v.H.
Grundsteuer B auf	490 v.H.
Gewerbsteuer auf	400 v.H.

Die Hundesteuer beträgt für Hunde, die innerhalb des Gemeindegebietes gehalten werden

für den ersten Hund	40,00 Euro
für den zweiten Hund	100,00 Euro
für jeden weiteren Hund	150,00 Euro
für den ersten gefährlichen Hund	512,00 Euro
für den zweiten gefährlichen Hund	930,00 Euro
für jeden weiteren gefährlichen Hund	930,00 Euro

§ 4 Eigenkapital

Der Stand des Eigenkapitals zum 31.12.2020 betrug	2.133.046,59 Euro
Der voraussichtliche Stand des Eigenkapitals zum 31.12.2021 beträgt	2.178.028,59 Euro
und zum 31.12.2022	2.159.678,59 Euro

§ 5 Über- und außerplanmäßige Aufwendungen und Auszahlungen

Erhebliche über- und außerplanmäßige Aufwendungen oder Auszahlungen gemäß § 100 Abs. 1 Satz 2 GemO liegen vor, wenn im Einzelfall 1.500 Euro überschritten sind.

Guckheim, den _____

Ortsgemeinde Guckheim
Benjamin Becker, Ortsbürgermeister

VORBERICHT

zum Haushaltsplan 2022
der Ortsgemeinde Guckheim

VORBERICHT

gemäß § 6 Gemeindehaushaltsverordnung (GemHVO)

Gliederung des Vorberichtes

1. Allgemeine Vorbemerkungen
2. Entwicklung der Haushaltswirtschaft
 - 2.1 Entwicklung der Jahresergebnisse
 - 2.2 Entwicklung der Finanzmittelüberschüsse und –fehlbeträge
 - 2.3 Entwicklung des Eigenkapitals
3. Haushaltsjahr 2022
 - 3.1 Statistische Angaben
 - 3.2 Ergebnishaushalt
 - 3.3 Finanzhaushalt
 - 3.4 Haushaltsausgleich
4. Entwicklung der Investitionen
5. Entwicklung der Investitions- und Liquiditätskredite; Entwicklung der liquiden Mittel
 - 5.1 Entwicklung der Investitionskredite
 - 5.2 Entwicklung der eigenen liquiden Mittel
6. Stellenplan

Funktion des Vorberichtes

§ 6 GemHVO schreibt dem Vorbericht die Aufgabe zu, einen Überblick über die Entwicklung der Haushaltswirtschaft im Haushaltsjahr unter Einbeziehung insbesondere der beiden Haushaltsvorjahre zu geben. Die durch den Haushalt gesetzten Rahmenbedingungen sind zu erläutern. Darüber hinaus soll er einen Ausblick auf wesentliche Veränderungen der Rahmenbedingungen der Planung und die Entwicklung wichtiger Planungskomponenten innerhalb des Zeitraumes der Ergebnis- und Finanzplanung geben.

1. Allgemeine Vorbemerkungen

Neue Finanzsoftware ab dem Jahr 01.01.2022

Nach 15 Jahren hat die Verbandsgemeinde Westerburg zum 01.01.2022 auf eine neue Finanzsoftware umgestellt. Der vorliegende Haushaltsplan wurde in dieser neuen Software erstellt.

Im Zuge der Umstellung wurde die Produkt- und Kontenstruktur überarbeitet. Dabei wurden zum einen die Anforderungen des neuen Softwareanbieters, zum anderen aber auch statistische Anforderungen sowie eigene Auswertungswünsche einheitlich umgesetzt.

Gliederung in Teilhaushalte

Bisher wurden die Haushalte der meisten Ortsgemeinden in lediglich zwei Teilhaushalte aufgegliedert, TH 10 – Allgemeiner Haushalt und TH 60 – Zentrale Finanzdienstleistungen. Zukünftig werden auch die Haushaltspläne der Ortsgemeinden analog zum Haushalt der Verbandsgemeinde in mehrere Teilhaushalte aufgeteilt.

Darstellung der Kostenträger

In der Vergangenheit waren die Produkte im Haushalt durch Punkte getrennt. Dies benötigte der bisherige Softwareanbieter, um Auswertungen auf verschiedenen Ebenen anbieten zu können. Ab dem Jahr 2022 wird dies nicht mehr erforderlich sein, so dass die Produkte/Kostenträger künftig ohne Punkte dargestellt werden.

Beispiele:

Produktbezeichnung alt	Produktbezeichnung neu ab 2022
1.1.1.0 – Verwaltungssteuerung/Gremien	1110 - Verwaltungssteuerung (Bürgermeister und Gremien)
3.6.5.0 - Tageseinrichtungen für Kinder	3650 - Tageseinrichtungen für Kinder

Aufbau von Kostenstellen

Größere strukturelle Anpassungen gibt es insbesondere im Bereich der Öffentlichen Einrichtungen. Als übergeordnete Ebene wird auch dort das vierstellige Produkt angedruckt. So umfasst z. B. das Produkt „5731 - Kommunale allgemeine Einrichtungen und Unternehmen“ die kumulierten Ansätze aller Öffentlichen Einrichtungen.

Darüber hinaus werden auch weiterhin die Ansätze für die einzelnen Gebäude angedruckt. Dies erfolgt auf der Ebene der sog. Kostenstellen. Diese Kostenstellen sind 8-stellig. Diese acht Stellen setzen sich in der Regel wie folgt zusammen:

4-stellige Produktnummer + 2-stellige Gemeindenummer + 2-stellige laufende Nummerierung

Somit sehen die Kostenstellen für die Kommunalen Einrichtungen der Ortsgemeinde Guckheim wie folgt aus:

57310801	-	Bürgerhaus Guckheim
57310802	-	Grillhütte Guckheim
57310803	-	Festplatz Guckheim

Rechnungsergebnisse 2020

Im Haushaltsplan 2022 müssen grundsätzlich die Rechnungsergebnisse für das Haushaltsjahr 2020 ausgewiesen werden. Aufgrund der Softwareumstellung können die vorläufigen Rechnungsergebnisse nicht flächendeckend im Plan angedruckt werden. Es wurde im Vorfeld mit der Aufsichtsbehörde dahingehend eine Absprache getroffen, dass die Rechnungsergebnisse im Gesamthaushalt sowie bei dem Produkt 6110 dargestellt werden. Bei allen anderen Produkten stellt der Haushaltsplan keine Rechnungsergebnisse dar.

Planungsjahre 2023 - 2025

An dieser Stelle sei darauf hingewiesen, dass die geplanten Einnahmen aus Steuern, Zuweisungen und Umlagen in den Jahren 2023 – 2025 lediglich eine grobe Vorrechnung sind. Zu diesem Zeitpunkt kann keine verlässliche Aussage über die Entwicklung dieser Positionen getroffen werden, so dass sich das Ergebnis beim Produkt 6110 in diesen Jahren durchaus auch wesentlich gegenüber dem Plan 2022 verändern kann.

Auch enthalten die Planungsjahre noch keine einmaligen Maßnahmen, so dass sich dadurch das Jahresergebnis ebenfalls entsprechend verändern wird.

2. Entwicklung der Haushaltswirtschaft

2.1 Übersicht über die Entwicklung der Jahresergebnisse (gemäß Muster 27 zu § 93 Abs. 4 GemO)

Übersicht über die Entwicklung der Jahresergebnisse (gemäß § 2 Abs. 1 Satz 1 Posten E 23 GemHVO)			
lfd. Nr.	Jahr	Jahr	Betrag in € ²
1	5. Haushaltsvorjahr (lt. festgestelltem Jahresabschluss)	2017	109.324,69
2	4. Haushaltsvorjahr (lt. festgestelltem Jahresabschluss)	2018	-30.483,97
3	3. Haushaltsvorjahr (lt. festgestelltem Jahresabschluss)	2019	38.034,23
4	2. Haushaltsvorjahr (lt. festgestelltem Jahresabschluss)	2020	-43.095,47
5	1. Haushaltsvorjahr (lt. festgestelltem Jahresabschluss)	2021	44.982,00
6	Haushaltsjahr (Ansatz)	2022	-18.350,00
7	Zwischensumme (lfd. Nr. 1 - 6)		100.411,48
8	1. Haushaltsfolgejahr (Planung)	2023	25.560,00
9	2. Haushaltsfolgejahr (Planung)	2024	30.890,00
10	3. Haushaltsfolgejahr (Planung)	2025	38.500,00
11	Summe		195.361,48

2.2 Übersicht über die Über-/Unterdeckung im Finanzhaushalt (gemäß Muster 28 zu § 93 Abs. 4 GemO)

Übersicht über die Über-/Unterdeckung im Finanzhaushalt bzw. in der Finanzrechnung					
Ifd. Nr.	Jahr	Jahr	Saldo der ordentlichen und außerordentlichen Ein- und Auszahlungen	./. planmäßige Tilgung	= Betrag
			(§ 2 Abs. 1 Satz 1 Posten F 23 GemHVO)	(§ 2 Abs. 1 Satz 1 Posten F 36 GemHVO)	
in €					
1	5. Haushaltsvorjahr (lt. festgestelltem Jahresabschluss)	2017	161.374,71	10.195,81	151.178,90
2	4. Haushaltsvorjahr (lt. festgestelltem Jahresabschluss)	2018	-11.242,75	7.916,54	-19.159,29
3	3. Haushaltsvorjahr (lt. festgestelltem Jahresabschluss)	2019	82.575,29	13.730,64	68.844,65
4	2. Haushaltsvorjahr (lt. festgestelltem Jahresabschluss)	2020	-20.541,36	11.488,71	-32.030,07
5	1. Haushaltsvorjahr (lt. festgestelltem Jahresabschluss)	2021	88.990,00	11.960,00	77.030,00
6	Haushaltsjahr (Ansatz)	2022	7.390,00	16.260,00	-8.870,00
7	Zwischensumme (Ifd. Nr. 1 bis 6)	/	308.545,89	71.551,70	236.994,19
8	1. Haushaltsfolgejahr (Planung)	2023	46.680,00	19.260,00	27.420,00
9	2. Haushaltsfolgejahr (Planung)	2024	50.460,00	19.500,00	30.960,00
10	3. Haushaltsfolgejahr (Planung)	2025	57.940,00	19.730,00	38.210,00
11	Summe	/	463.625,89	130.041,70	333.584,19

2.3 Übersicht über die Entwicklung des Eigenkapitals (gemäß Muster 29 zu § 95 Abs. 3 GemO)

Übersicht über die Entwicklung des Eigenkapitals			
lfd. Nr.	Ergebnis (gem. § 2 Abs. 1 Satz 1 Posten E 23)	Betrag	nachrichtlich: aufgelaufenes Eigenkapital
			in €
1	Eigenkapital zum 31.12. des dritten Haushaltsvorjahres		2.176.142,06
2	+ Jahresergebnis des zweiten Haushaltsvorjahres	-43.095,47	2.133.046,59
3	+ Jahresergebnis des Haushaltsvorjahres	44.982,00	2.178.028,59
4	+ Ansatz für Jahresergebnis des Haushaltsjahres	-18.350,00	2.159.678,59
5	+ geplantes Jahresergebnis des Haushaltsfolgejahres	25.560,00	2.185.238,59
6	+ geplantes Jahresergebnis des 2. Haushaltsfolgejahres	30.890,00	2.216.128,59
7	+ geplantes Jahresergebnis des 3. Haushaltsfolgejahres	38.500,00	2.254.628,59

3. Haushaltsjahr 2022

3.1 Statistische Angaben

Einwohnerzahl

a) nach der letzten Volkszählung vom 09.05.2011:	927
b) nach der Forstschreibung Stand vom 30.06.2021:	971

Fläche*

Gesamtfläche des Gemeindegebiets	377 ha
davon Waldfläche	137 ha

* Quelle: statistisches Landesamt RLP

3.2 Ergebnishaushalt

Der Ergebnishaushalt bzw. die Ergebnisrechnung sind vergleichbar einer betrieblichen Gewinn- und Verlustrechnung (GuV). Hierin enthalten ist die periodengerechte Darstellung aller anfallenden Erträge und Aufwendungen. Dazu gehören auch Positionen ohne Zahlungswirksamkeit wie Aufwendungen aus Abschreibungen auf das Anlagevermögen (AfA) und deren Gegenpart, die Erträge aus der Auflösung von Sonderposten aus Zuwendungen und Beiträgen. Ebenfalls nicht zahlungswirksam sind die Zuführungen zu den zu bildenden Rückstellungen (beispielsweise für Ehrensoldrückstellungen, nicht genommenen Urlaub, Überstunden).

Nicht Gegenstand des Ergebnishaushaltes sind alle im Zusammenhang mit der Investitionstätigkeit stehenden Einzahlungen aus Zuwendungen und Krediten und die Auszahlungen für die Investitionen selbst sowie die Auszahlungen für die Tilgung von Investitionskrediten.

Vorgenannte Beschreibung erklärt auch, weshalb Ergebnishaushalt bzw. Ergebnisrechnung und Finanzhaushalt bzw. Finanzrechnung zahlenmäßig nicht übereinstimmen.

Nachfolgend sind die wesentlichen Summen und Salden des Ergebnishaushaltes dargestellt:

Ifd. Nr.	Bezeichnung	Ergebnis HH-Plan 2020	Ansatz HH-Plan 2021	Ansatz HH-Plan 2022
		EUR		
E8	lfd. Erträge aus Verwaltungstätigkeit	1.251.978,71	1.494.151,00	1.458.140,00
E15	lfd. Aufwendungen aus Verwaltungstätigkeit	1.292.590,32	1.448.129,00	1.471.050,00
E16	laufendes Ergebnis aus Verwaltungstätigkeit (Saldo 10 – 19)	-40.611,61	46.022,00	-12.910,00
E17	Zins- u. sonst. Finanzerträge	60,60	1.230,00	0,00
E18	Zins- u. sonst. Finanzaufwendungen	2.544,46	2.270,00	5.440,00
E19	Finanzergebnis (Saldo 21 – 22)	-2.483,86	-1.040,00	-5.440,00
E23	Jahresergebnis (Überschuss / Fehlbetrag) (Summe 20 + 23)	-43.095,47	44.982,00	-18.350,00

Im Folgenden soll auf die wesentlichen Ertrags- und Aufwandspositionen des Ergebnishaushaltes erläuternd eingegangen werden.

Erträge

Steuern und ähnliche Abgaben (Ansatz 856.800,00 €)

Diese Position beinhaltet die Einnahmen aus den Realsteuern sowie dem Gemeindeanteil an der Einkommen- und der Umsatzsteuer, die Hundesteuer sowie die Zuweisungen aus dem Familienleistungsausgleich.

Die Hebesätze bleiben gegenüber dem Vorjahr unverändert, die Entwicklung der Hebesätze bei den Grundsteuern stellt sich nun wie folgt dar:

Steuerart	Hebesatz 2018 v.H.	Hebesatz 2019 v.H.	Hebesatz 2020 v.H.	Hebesatz 2021 v.H.	Hebesatz 2022 v.H.
Grundsteuer A	300	300	300	490	490
Grundsteuer B	365	365	365	490	490
Gewerbesteuer	365	365	365	400	400

Gemeindeanteil Einkommensteuer, Gemeindeanteil an der Umsatzsteuer, Familienleistungsausgleich

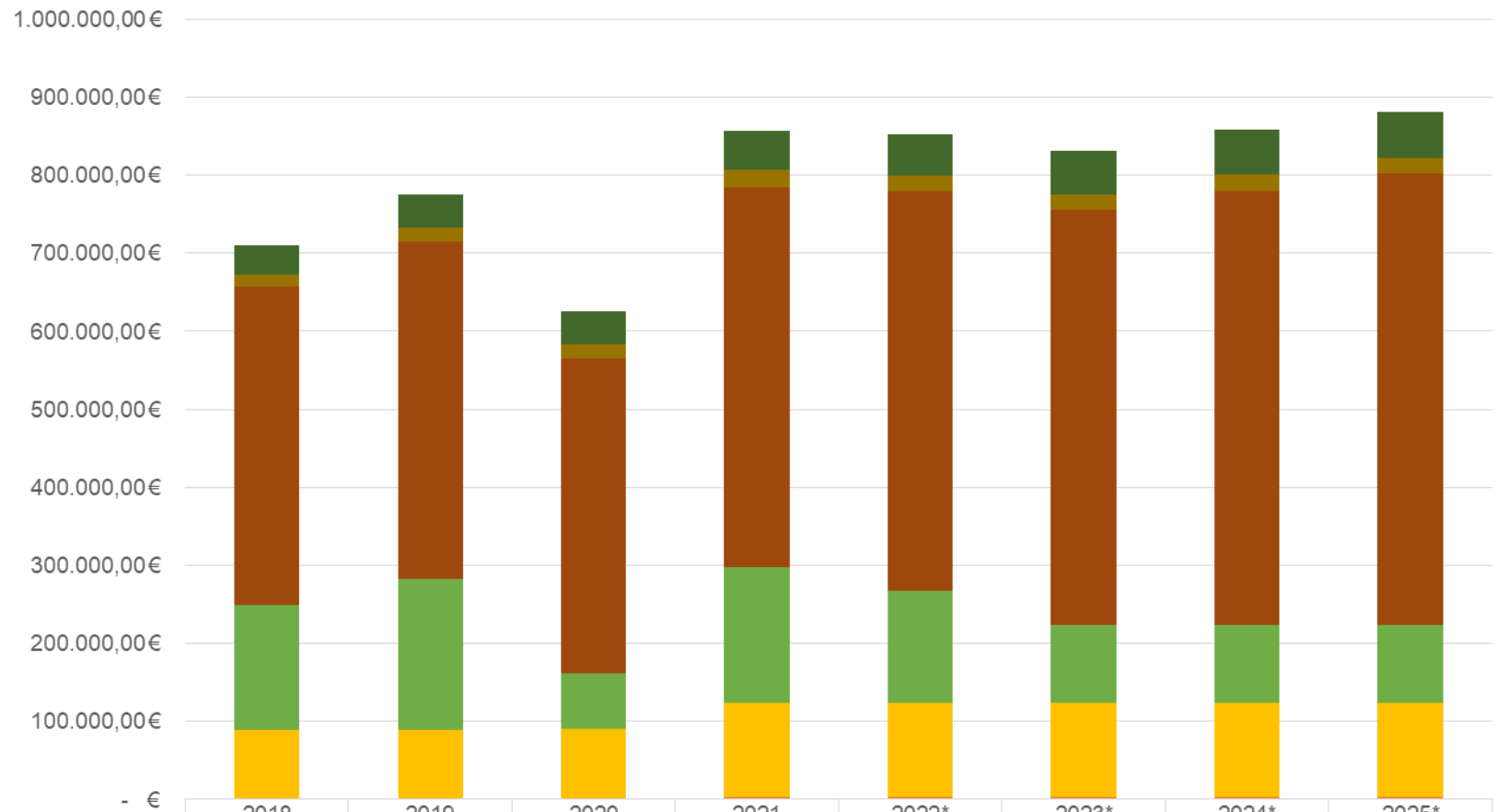
Nach der Regelung des Art. 106 Abs. 5 Grundgesetz erhalten die Gemeinden einen Anteil am Aufkommen der Einkommensteuer, der von den Ländern an ihre Gemeinden auf der Grundlage der Einkommensteuerleistungen ihrer Einwohner weiterzuleiten ist.

Seit 1998 erhalten die Gemeinden gemäß Art. 106 Abs. 5a Grundgesetz einen Anteil am Aufkommen der Umsatzsteuer, der von den Ländern auf der Grundlage eines orts- und wirtschaftsbezogenen Schlüssels an ihre Gemeinden weitergeleitet wird.

Im Rahmen des Familienleistungsausgleiches nach § 21 LFAG erhalten die Gemeinden und kreisfreien Städte, außerhalb des Steuerverbundes, eine Kompensationsleistung aus dem Umsatzsteueranteil der Länder zum Ausgleich der Mehrbelastungen, die Ihnen durch die Mitfinanzierung des Kindergeldes entstehen. Die Zuweisungen werden analog der Aufteilung des Gemeindeanteils an der Einkommensteuer aufgeteilt.

Der Ansatz für die Gemeindeanteile an der der Einkommens- und der Umsatzsteuer sowie für die Ausgleichsleistungen wurden auf Basis der vom Ministerium des Inneren, für Sport und Infrastruktur vorgegebenen Orientierungsdaten ermittelt. Die Entwicklung der Ansätze sind der nachfolgenden Tabelle zu entnehmen.

E 1 - Steuern und ähnliche Abgaben



- €	2018	2019	2020	2021	2022*	2023*	2024*	2025*
■ Zahlung nach § 21 LFAG	37.225,29 €	42.476,38 €	42.005,53 €	50.186,94 €	53.100,00 €	56.000,00 €	58.000,00 €	59.000,00 €
■ Gemeindeanteil Umsatzsteuer	15.226,28 €	17.476,21 €	18.701,88 €	21.715,46 €	18.760,00 €	19.000,00 €	20.000,00 €	20.000,00 €
■ Gemeindeanteil Einkommenssteuer	408.087,08 €	432.205,06 €	403.368,52 €	487.445,15 €	512.960,00 €	533.000,00 €	557.000,00 €	579.000,00 €
■ Gewerbesteuer	161.099,96 €	193.779,24 €	71.661,96 €	173.151,50 €	143.760,00 €	100.000,00 €	100.000,00 €	100.000,00 €
■ Grundsteuer B	86.847,25 €	87.238,35 €	88.609,86 €	121.786,18 €	120.800,00 €	120.800,00 €	120.800,00 €	120.800,00 €
■ Grundsteuer A	1.448,55 €	1.435,65 €	1.387,71 €	2.329,66 €	2.320,00 €	2.320,00 €	2.320,00 €	2.320,00 €

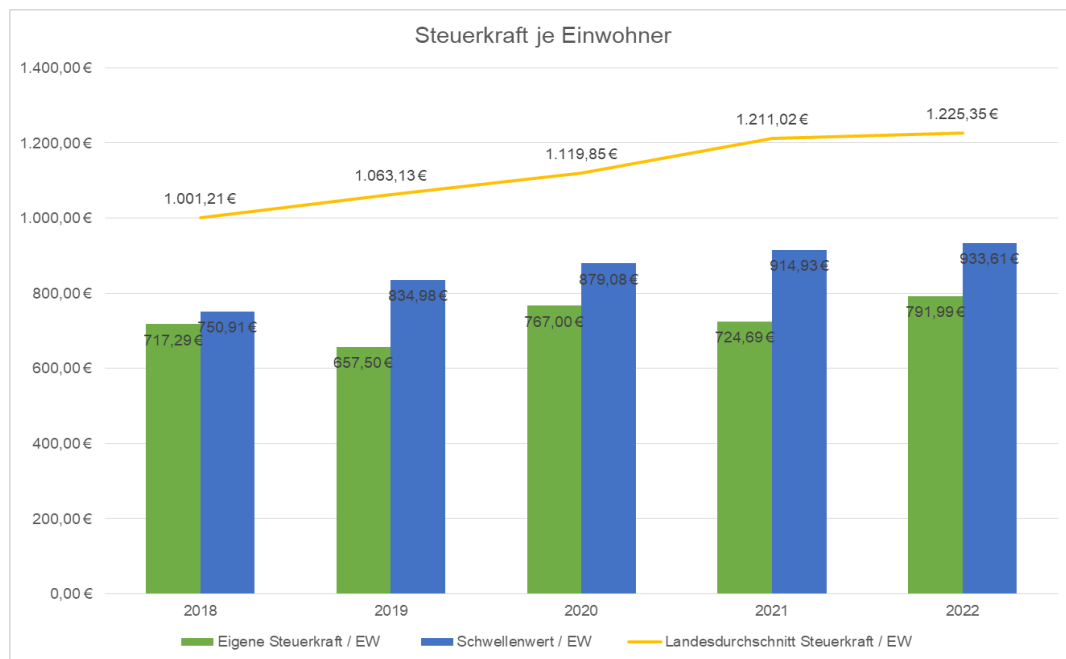
■ Grundsteuer A
 ■ Grundsteuer B
 ■ Gewerbesteuer
 ■ Gemeindeanteil Einkommenssteuer
 ■ Gemeindeanteil Umsatzsteuer
 ■ Zahlung nach § 21 LFAG

Zuwendungen und allgemeine Umlagen und sonstige Transfererträge (Ansatz 503.920,00 €)

Hier werden Erträge aus der Schlüsselzuweisung A, von Landes- und Kreiszuweisungen sowie die nicht zahlungswirksamen Erträge aus der Auflösung von Sonderposten ausgewiesen.

Schlüsselzuweisung A

Ortsgemeinden, deren eigene Steuerkraft unter dem Schwellenwert (75 % der landesdurchschnittlichen Steuerkraft) liegt, erhalten die Schlüsselzuweisung A. Die Ortsgemeinde Guckheim erhält für jeden Einwohner den Differenzbetrag zwischen ihrer Steuerkraft pro Einwohner (2022: 791,99 €) und dem Schwellenwert (2022: 933,61 €) als Schlüsselzuweisung A. Für das Jahr 2022 beträgt diese Differenz somit 141,62 €. Multipliziert mit der Einwohnerzahl von 971 ergibt dies eine erwartete Schlüsselzuweisung A in Höhe von 137.510,00 €.



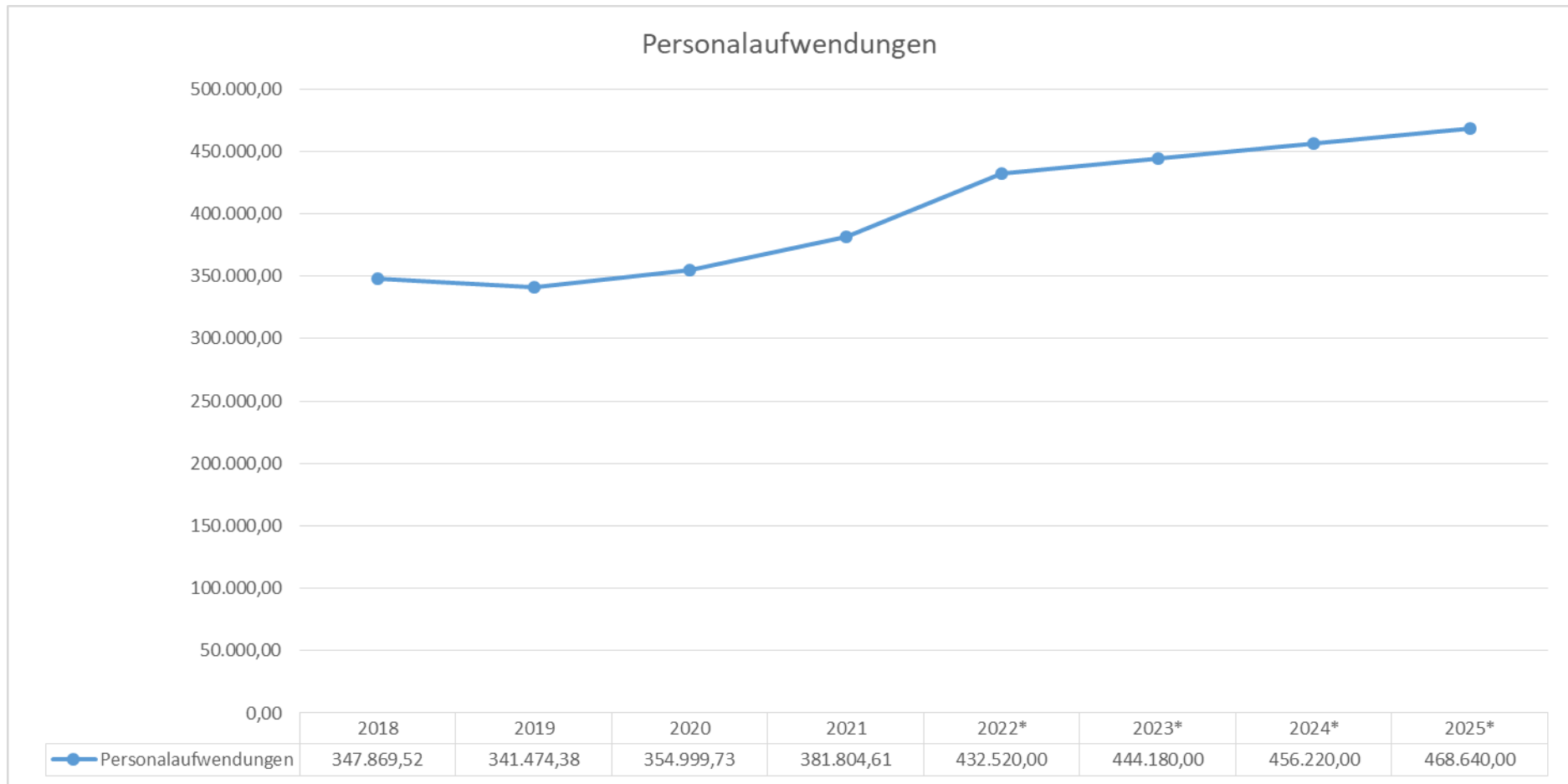
Bezeichnung	Ergebnis HH-Plan 2020	Ansatz HH-Plan 2021	Ansatz HH-Plan 2022
	EUR		
Schlüsselzuweisung A	105.640,00	183.200,00	137.510,00

Aufwendungen

Personalaufwendungen (Ansatz 432.520,00 €)

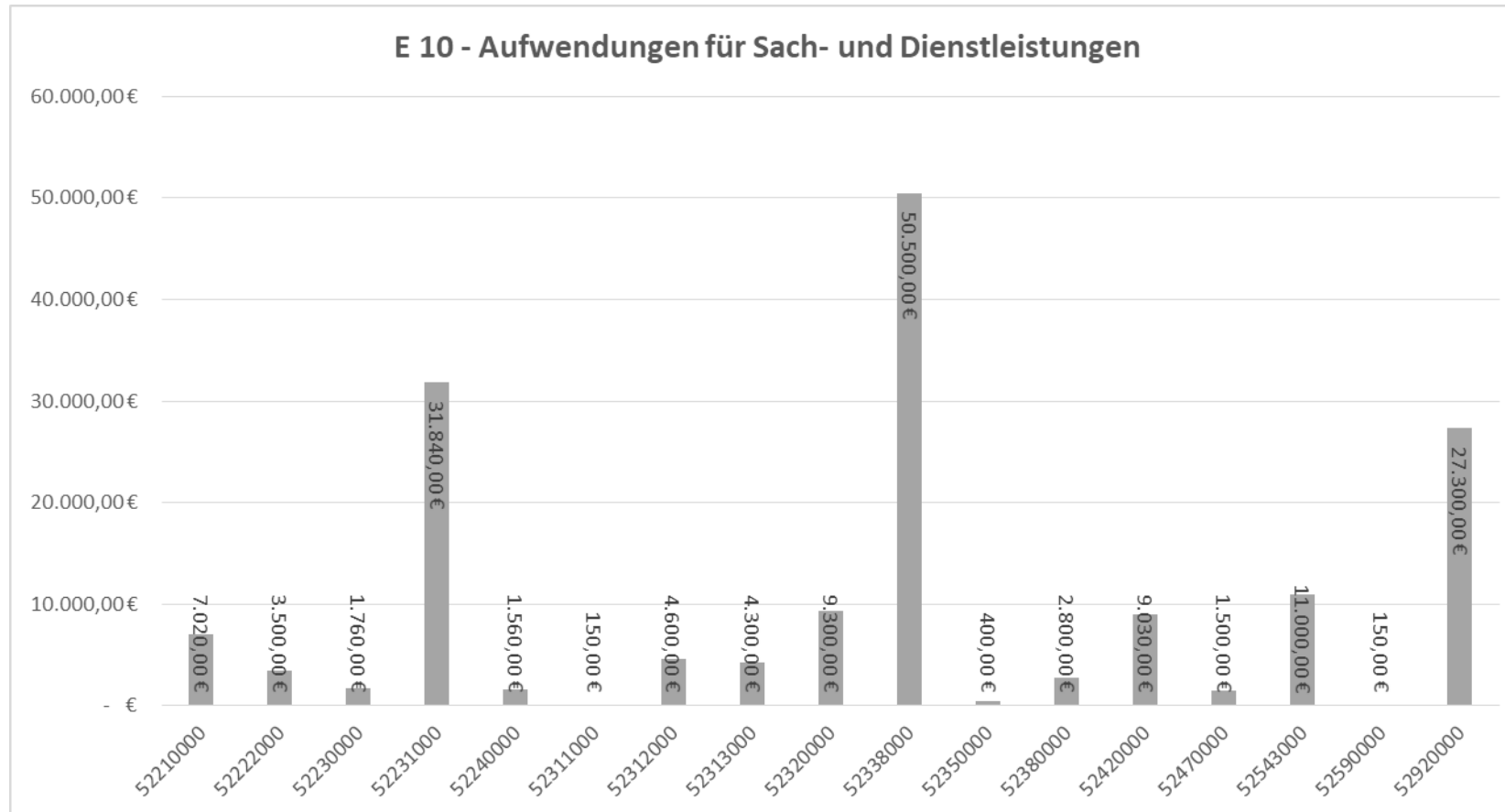
Unter dieser Position werden die Aufwendungen für den ehrenamtlichen Bürgermeister, die Beigeordneten, die ehrenamtlichen Rats- und Ausschussmitglieder sowie die Aufwendungen für Gemeindearbeiter und das Kindergartenpersonal und sonst. nebenberuflich Beschäftigten produktübergreifend zusammengefasst.

Die Entwicklung der Personalkosten stellt sich wie folgt dar:



Aufwendungen für Sach- und Dienstleistungen (Ansatz 204.450,00 €)

Hier werden alle Aufwendungen erfasst, die der Gemeinde zur Unterhaltung Ihrer Liegenschaften, Gebäude, Straßen und Geräte entstehen.

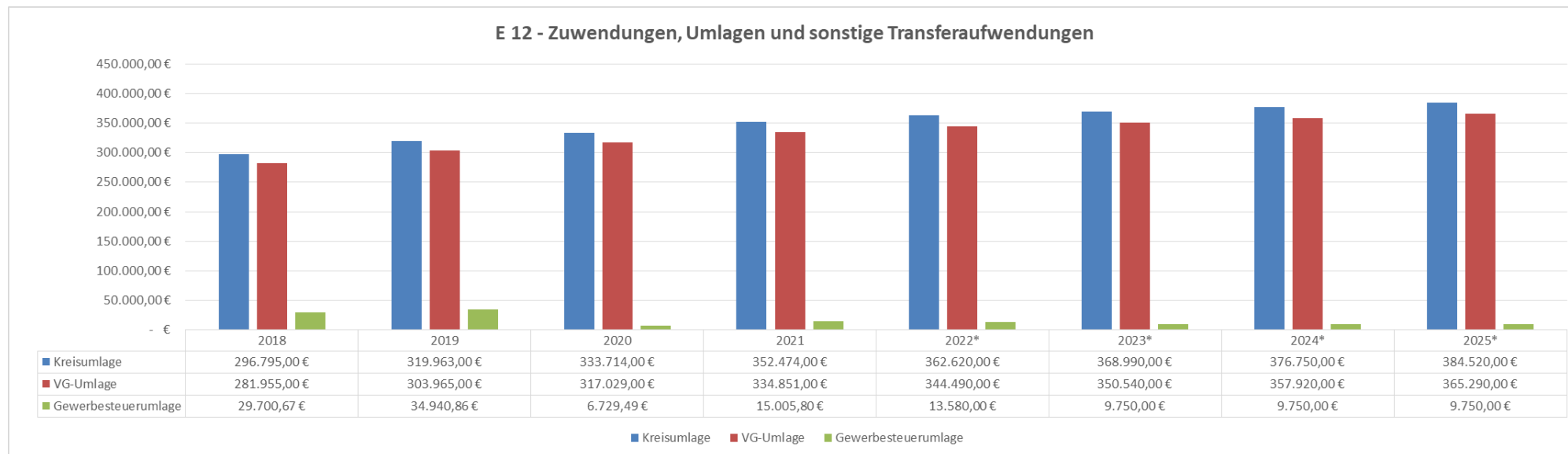


In den oben aufgeführten Summen sind folgende einmalige Maßnahmen mit veranschlagt:

5411.52338000	Unterhaltung der Gemeindestraßen Rissesanierung und Unvorhergesehenes	13.000 €
5411.52338000	Unterhaltung der Straßenbeleuchtung	25.000 €
5510.52320000	Baumpflanzungen Funkturm	1.100 €
5510.52338000	Sanierung Brunnenplatz	3.000 €
5510.52920000	Beseitigung Eichenprozessionsspinner	3.500 €
5559.52338000	Sanierung Entwässerungsgräben, Brückensanierung, etc.	6.500 €

Zuwendungen, Umlagen und sonstige Transferaufwendungen (Ansatz 728.290,00 €)

Diese Position beinhaltet zum einen die Aufwendungen für Gewerbesteuerumlage sowie die Kreis- und Verbandsgemeindeumlage. Darüber hinaus werden Aufwendungen für Zuschüsse an die Ortsvereine dargestellt.



Der Haushaltsplan sieht darüber hinaus für das Haushaltsjahr 2022 die folgenden Zuwendungen an Dritte vor Alle Zuwendungen werden ab dem Haushaltsjahr 2022 auf den Kostenträger 2811 gebucht:

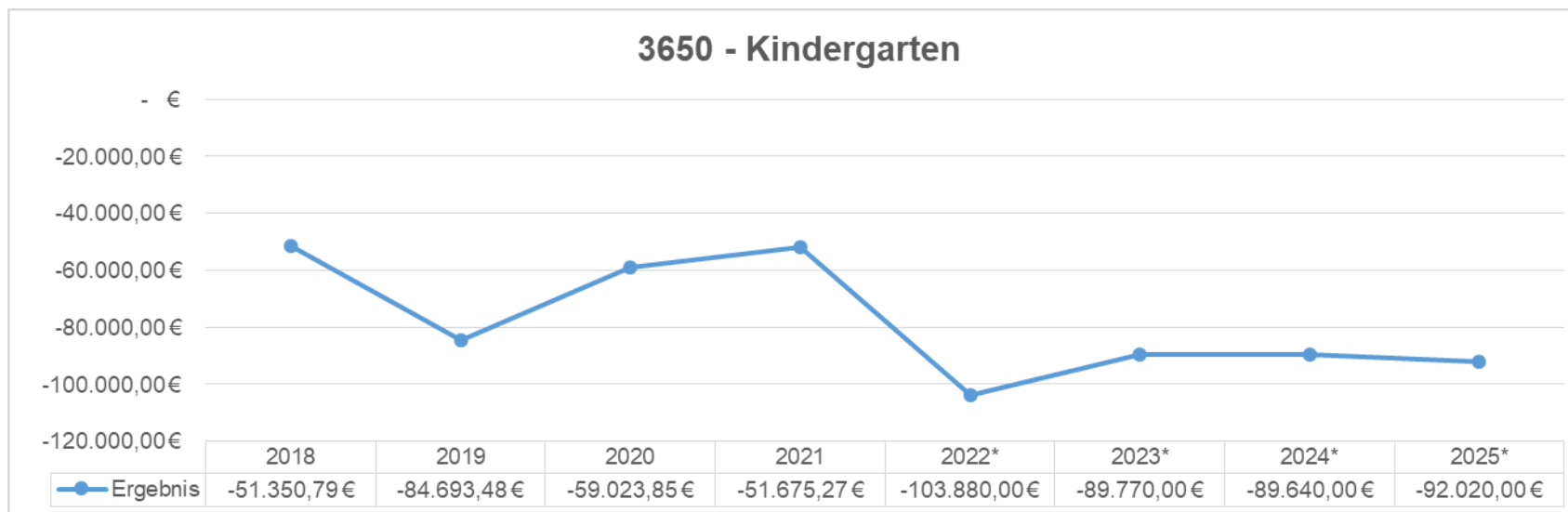
Bezeichnung	Betrag EUR
Musikverein	350,00
Eintracht Guckheim für Jugendarbeit	250,00
Tennisverein	250,00
Vogelschutzgruppe	150,00
Sozialstation	150,00
Freiwillige Feuerwehr	100,00
Bücherei	75,00
Frauengemeinschaft	50,00
Jugendchor „Esperanza“	50,00
Jugendfeuerwehr	50,00
Theaterspielgruppe	50,00
DRK	25,00
Lebenshilfe	25,00
Förderverein Westerwaldbad	25,00

Übersicht über wesentliche Haushaltsbereiche

3650 – Kindergarten

Die Ortsgemeinde Guckheim ist Trägerin einer eigenen Kindertagesstätte. Einen Überblick über die Entwicklung der Jahresergebnisse ist in der aufgeführten Grafik dargestellt. Seit dem Jahr 2021 erfolgt die Erweiterung des Kindergartens Guckheim, die hier nicht mit aufgeführt wurde, da es sich um eine investive Maßnahme handelt.

Während der Bauzeit muss der Kindergarten an anderer Stelle in den Bürgerhäusern Guckheim und Weltersburg untergebracht werden. Daher ergeben sich höhere Aufwendungen die das Ergebnis in 2022 voraussichtlich verschlechtern werden.

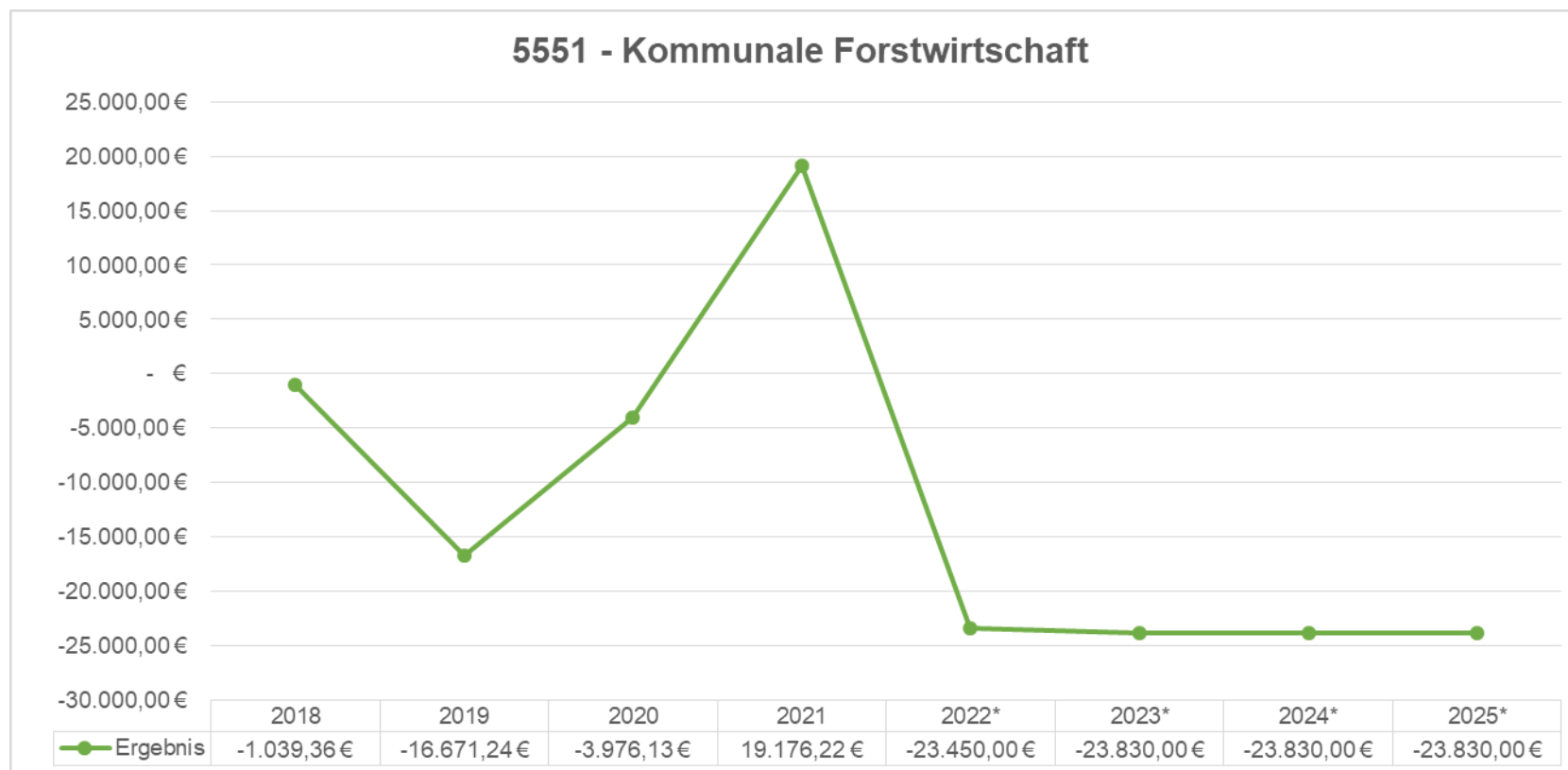


5551 – Kommunale Forstwirtschaft

Der Forstwirtschaftsplan für das Jahr 2022 wurde vom Ortsgemeinderat am 27.01.2022 beschlossen.

Im Jahr 2021 konnte noch ein positives Ergebnis im Forsthaushalt erzielt werden. Das ergibt sich durch die massiven Rodungsarbeiten und den daraus resultierenden Einnahmen aus Holzverkäufen, außerdem durch die Gewährung von nicht geplanten Zuschüssen vom Land.

Durch den Befall des Borkenkäfers und den dadurch notwendigen Aufforstungsmaßnahmen wird in den Folgejahren das Jahresergebnis im Bereich Forst voraussichtlich auch in der Ortsgemeinde Guckheim wesentlich schlechter ausfallen.



3.3 Finanzhaushalt

Der Finanzhaushalt umfasst alle zahlungswirksamen Vorgänge (Ein- und Auszahlungen) des Haushaltsjahres. Dazu gehören die deckungsgleichen, zahlungswirksamen Erträge und Aufwendungen aus dem Ergebnishaushalt und darüber hinaus auch die Ein- und Auszahlungen für Investitionen sowie Kreditaufnahmen und deren Tilgung. Letztere werden ausschließlich im Finanzhaushalt dargestellt.

Die Zuordnung zum jeweiligen Haushaltsjahr bestimmt sich ausschließlich nach dem Zeitpunkt der Kassenwirksamkeit der Zahlung, nicht aber nach dem Zeitpunkt der Leistungserbringung oder der Rechnungsstellung.

lfd. Nr.	Bezeichnung	Ergebnis HH-Plan 2020	Ansatz HH-Plan 2021	Ansatz HH-Plan 2022
		EUR		
F8	lfd. Einzahlungen aus Verwaltungstätigkeit	1.200.580,70	1.453.240,00	1.397.800,00
F15	lfd. Auszahlungen aus Verwaltungstätigkeit	1.218.926,44	1.364.670,00	1.384.970,00
F16	Saldo lfd. Ein- / Auszahlungen aus Verwaltungstätigkeit	-18.345,74	88.570,00	12.830,00
F19	Saldo Zins- und sonstigen Finanzein- und -auszahlungen	-2.195,62	420,00	-5.440,00
F20	Saldo ordentl. Ein- und Auszahlungen	-20.541,36	88.990,00	7.390,00
F23	Saldo ordentl. und außerordentl. Ein- und Auszahlungen	-20.541,36	88.990,00	7.390,00
F36	Planmäßige Auszahlungen zur Tilgung der Investitionskredite	11.488,71	11.960,00	16.260,00
F44	verbleibender Betrag (= freie Finanzspitze)	-32.030,07	77.030,00	-8.870,00

Auf die Erläuterung von Ein- und Auszahlungen, die in gleicher Höhe auch Erträge und Aufwendungen im Ergebnishaushalt darstellen, wird an dieser Stelle verzichtet und auf die vorstehenden Ausführungen unter 3.1 verwiesen.

3.4 Haushaltsausgleich

Gemäß § 93 Abs. 4 GemO ist der Haushalt in jedem Haushaltsjahr in Planung und Rechnung auszugleichen.

Ergebnishaushalt

Für das Haushaltsjahr 2022 zeigt sich, dass die laufenden Erträge nicht ausreichen um sowohl die laufenden Aufwendungen als auch die Zins- und sonstigen Finanzaufwendungen zu decken. Bezogen auf das Haushaltsjahr 2022 konnte der Ergebnishaushalt folglich **nicht ausgeglichen** werden.

Wie aus der unter 2.1 dargestellten Tabelle „Übersicht über die Entwicklung der Jahresergebnisse“ hervorgeht, kann, unter Berücksichtigung der Jahresergebnisse der Haushaltsvorjahre, der Haushaltsausgleich im Ergebnishaushalt jedoch erreicht werden.

Finanzhaushalt

Der Finanzhaushalt ist gemäß § 93 Abs. 4 GemO i.V.m. § 18 Abs. 1 Nr. 2 GemHVO in der Planung ausgeglichen, wenn der Saldo der ordentlichen und außerordentlichen Ein- und Auszahlungen (*Pos. F23 Gesamtfinanzhaushalt*) ausreicht, um die Auszahlungen zur planmäßigen Tilgung von Investitionskrediten zu decken, soweit die Auszahlungen zur planmäßigen Tilgung von Investitionskrediten nicht anderweitig gedeckt sind.

Im Haushaltsjahr 2022 ist der Saldo der ordentlichen und außerordentlichen Ein- und Auszahlungen mit 7.390,00 € positiv. Die Tilgungsleistungen betragen in der Ortsgemeinde Guckheim 16.260,00 €. Der Finanzhaushalt ist folglich in Bezug auf das Haushaltsjahr 2022 **nicht ausgeglichen**.

Unter Einbeziehung der vorzutragenden Beträge der letzten Haushaltsvorjahre (vgl. 2.2 „Übersicht über die Über-/Unterdeckung im Finanzhaushalt bzw. in der Finanzrechnung“) kann der geforderte **Haushaltsausgleich im Finanzhaushalt erreicht werden**. Hier ergibt sich den Planungen nach zum Ende des Haushaltsjahres 2022 ein positiver Vortrag in Höhe von 236.994,19 €.

4. Entwicklung der Investitionen

Investitionen im Überblick

Planungsstelle	Bezeichnung	Einzahlungen	Auszahlungen
		EUR	EUR
5530.68270000	Grabnutzungsentgelte	1.800,00	
	Summe:	1.800,00	

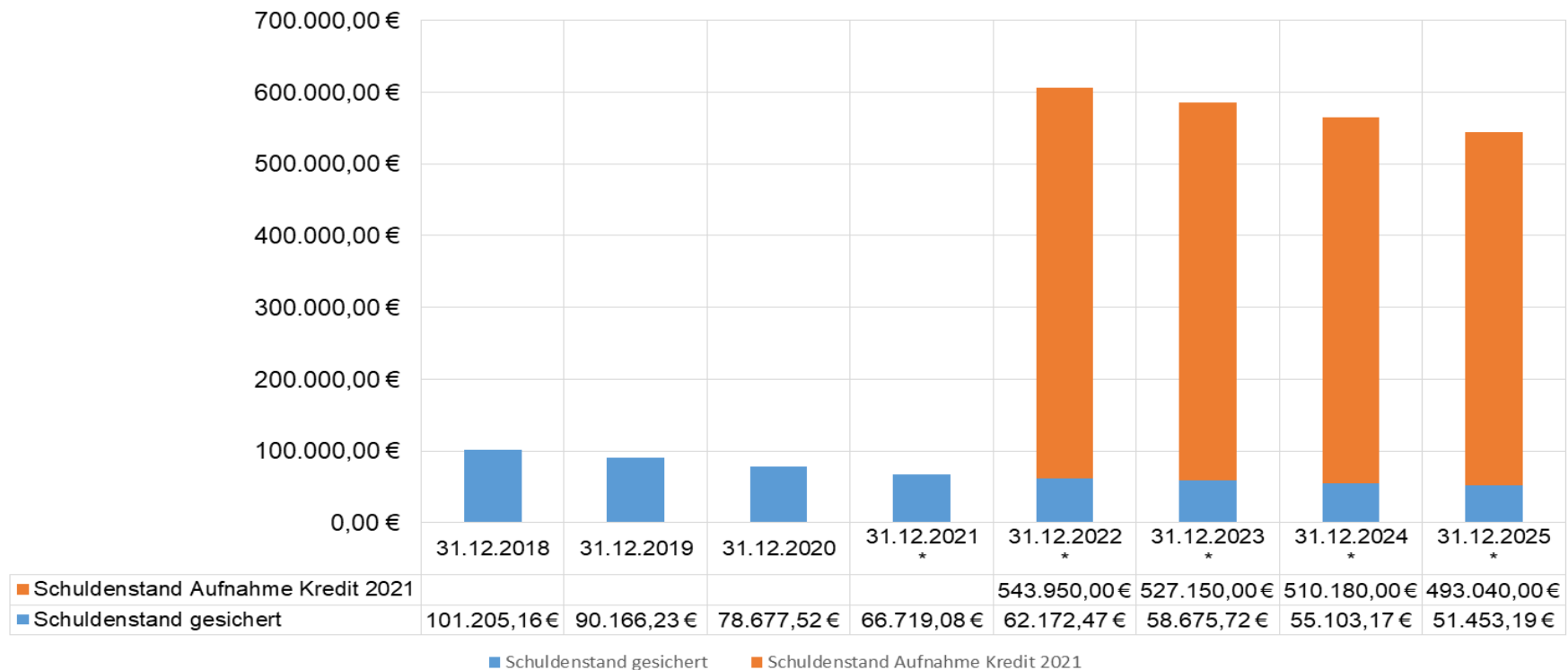
Insgesamt ergibt sich somit im Finanzhaushalt ein positiver Saldo aus Investitionstätigkeit in Höhe von 1.800,00 € (*Pos. F33 Gesamtfinanzhaushalt*). Aufgrund des positiven Saldos der ordentlichen und außerordentlichen Ein- und Auszahlungen in Höhe von 7.390,00 € ergibt sich insgesamt ein Finanzmittelüberschuss in Höhe von 9.190,00 €.

5. Entwicklung der Investitions- und Liquiditätskredite, Entwicklung der liquiden Mittel

5. 1 Entwicklung der Investitionskredite

Die Ortsgemeinde Guckheim hat bereits in Vorjahren Investitionskredite aufgenommen. Für das Jahr 2021 war ein weiterer Investitionskredit von 543.950,00 € eingeplant, der bisher noch nicht aufgenommen wurde. Weitere Investitionskredite sind nicht geplant Die Entwicklung des Schuldenstands für Investitionen ist in der untern angefügten Grafik dargestellt.

Entwicklung investiver Schuldenstand



5.2 Entwicklung der eigenen liquiden Mittel

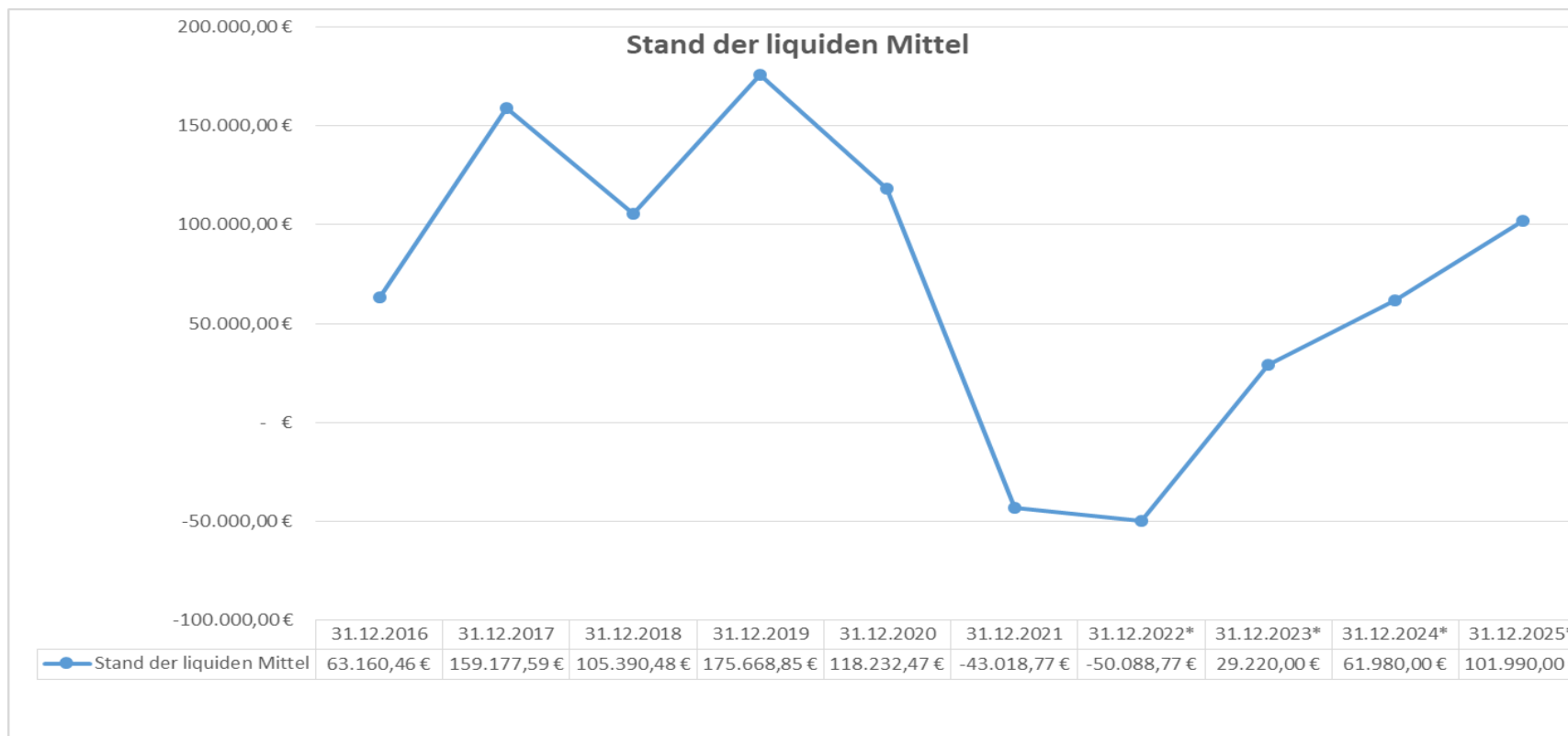
Die Ortsgemeinde Guckheim verfügte zum 31.12.2021 über keine eigenen liquide Mittel, es bestanden Verbindlichkeiten aus der Einheitskasse in Höhe von insgesamt 43.018,77 €.

Im Finanzhaushalt 2022 ergibt sich unter Berücksichtigung der Tilgungsleistungen insgesamt eine Finanzlücke in Höhe von 7.070,00 €. Dadurch bestehen bei der Ortsgemeinde Guckheim zum 31.12.2022 voraussichtlich Verbindlichkeiten gegenüber der Einheitskasse von 50.088,77 €.

In den Jahren 2023 - 2025 schließt der Haushaltsplan voraussichtlich mit einem Finanzmittelüberschuss ab, wodurch die Verbindlichkeiten gegenüber der Einheitskasse entsprechend reduziert werden.

Darüber hinaus sollen die Ermächtigungen für die im Jahr 2022 noch nicht fertig gestellten Maßnahmen und der dafür benötigte Investitionskredit in das Jahr 2022 übertragen werden. Dadurch verändern sich die liquiden Mittel noch entsprechend.

Im Ergebnis stellt sich die Entwicklung der liquiden Mittel wie folgt dar:



6. Stellenplan

Für das Jahr 2022 ergeben sich Veränderungen im Bereich des Kindergartens.

** gemäß Haushaltsplanung*

Ortsgemeinde Guckheim

3.1 Gesamtergebnis- und Finanzhaushalt

Ergebnis-und Finanzhaushalt

Guckheim

lfd.Nr.	Ergebnis-und Finanzhaushalt	Ergebnisse 2020 in €	Ansätze 2021 einschl. Nachträge in €	Ansatz 2022 in €	Planungsdaten 2023 in €	Planungsdaten 2024 in €	Planungsdaten 2025 in €
E 01	+ Steuern und ähnliche Abgaben	631.465,30	837.800	856.800	836.120	863.120	886.120
E 02	+ Zuwendungen, allgemeine Umlagen und sonstige Transfererträge	461.040,84	534.688	503.920	499.690	500.820	507.790
E 03	+ Erträge der sozialen Sicherung	0	0	0	0	0	0
E 04	+ Öffentlich-rechtliche Leistungsentgelte	35.171,79	35.123	34.820	33.070	29.500	29.500
E 05	+ Privatrechtliche Leistungsentgelte	38.526,45	34.760	20.660	20.670	20.670	20.670
E 06	+ Kostenerstattungen und Kostenumlagen	34.023,63	22.720	860	860	860	860
E 07	+ Sonstige laufende Erträge	51.750,70	29.060	41.080	41.100	41.110	41.100
E 08	Summe der laufenden Erträge aus Verwaltungstätigkeit	1.251.978,71	1.494.151	1.458.140	1.431.510	1.456.080	1.486.040
E 09	- Personal - und Versorgungsaufwendungen	354.999,73	417.580	432.520	444.180	456.220	468.640
E 10	- Aufwendungen für Sach- und Dienstleistungen	179.775,18	216.670	204.450	141.570	140.760	141.930
E 11	- Abschreibungen	67.214,97	65.489	65.210	55.050	49.270	49.130
E 12	- Zuwendungen, Umlagen und sonstige Transferaufwendungen	666.672,49	707.340	728.290	736.880	752.020	761.160
E 13	- Aufwendungen der sozialen Sicherung	0	0	0	0	0	0
E 14	- Sonstige laufende Aufwendungen	23.927,95	41.050	40.580	21.710	20.590	20.590
E 15	Summe der laufenden Aufwendungen aus Verwaltungstätigkeit	1.292.590,32	1.448.129	1.471.050	1.399.390	1.418.860	1.441.450
E 16	Laufendes Ergebnis aus Verwaltungstätigkeit	-40.611,61	46.022	-12.910	32.120	37.220	44.590
E 17	+ Zins- und sonstige Finanzerträge	60,60	1.230	0	0	0	0
E 18	- Zins- und sonstige Finanzaufwendungen	2.544,46	2.270	5.440	6.560	6.330	6.090
E 19	Saldo der Zins- und sonstigen Finanzerträge und -aufwendungen	-2.483,86	-1.040	-5.440	-6.560	-6.330	-6.090
E 20	Ordentliches Ergebnis	-43.095,47	44.982	-18.350	25.560	30.890	38.500
E 21	Außerordentliches Ergebnis	0	0	0	0	0	0
E 22	Saldo aus internen Leistungsbeziehungen	0	0	0	0	0	0
E 23	Jahresergebnis (Jahresüberschuss/Jahresfehlbetrag)	-43.095,47	44.982	-18.350	25.560	30.890	38.500
F 23	Saldo der ordentlichen u. außerordentlichen Ein- und Auszahlungen	-20.541,36	88.990	7.390	46.680	50.460	57.940
F 24	+ Einzahlungen aus Investitionszuwendungen	3.750,57	456.300	0	0	0	0
F 25	+ Einzahlungen aus Beiträgen und ähnlichen Entgelten	2.030,00	313.540	1.800	1.800	1.800	1.800
F 26	+ Sonstige Investitionseinzahlungen	0	2.150	0	0	0	0
F 27	Summe der Einzahlungen aus Investitionstätigkeit	5.780,57	771.990	1.800	1.800	1.800	1.800

Ergebnis-und Finanzhaushalt

Guckheim

lfd.Nr.	Ergebnis-und Finanzhaushalt	Ergebnisse 2020 in €	Ansätze 2021 einschl. Nachträge in €	Ansatz 2022 in €	Planungsdaten 2023 in €	Planungsdaten 2024 in €	Planungsdaten 2025 in €
F 28	- Auszahlungen für immaterielle Vermögensgegenstände	262,60	10.000	0	0	0	0
F 29	- Auszahlungen für Sachanlagen	30.924,28	1.501.200	0	0	0	0
F 30	- Auszahlungen für Finanzanlagen	0	0	0	0	0	0
F 31	- Sonstige Investitionsauszahlungen	0	0	0	0	0	0
F 32	Summe der Auszahlungen aus Investitionstätigkeit	31.186,88	1.511.200	0	0	0	0
F 33	Saldo der Ein- und Auszahlungen aus Investitionstätigkeit	-25.406,31	-739.210	1.800	1.800	1.800	1.800
F 34	Finanzmittelüberschuss/-fehlbetrag	-45.947,67	-650.220	9.190	48.480	52.260	59.740
F 35	+ Aufnahme von Investitionskrediten	0	543.950	0	0	0	0
F 36	- Tilgung von Investitionskrediten	11.488,71	11.960	16.260	19.260	19.500	19.730
F 37	Saldo der Ein- und Auszahlungen aus Investitionskrediten	-11.488,71	531.990	-16.260	-19.260	-19.500	-19.730
F 38	Veränderung der liquiden Mittel (ohne durchlaufende Gelder)	57.436,38	118.230	0	0	-12.090	-40.010
F 39	Saldo d. Ein-und Auszahlungen aus Krediten zur Liquiditätssicherung	0	0	7.070	-29.220	-20.670	0
F 40	Saldo der Ein-und Auszahlungen aus Finanzierungstätigkeit	45.947,67	650.220	-9.190	-48.480	-52.260	-59.740
F 41	Saldo der durchlaufenden Gelder	0	0	0	0	0	0
F 42	Verwendung Finanzmittelüberschuss/ Deckung Finanzmittelfehlbetrag	45.947,67	650.220	-9.190	-48.480	-52.260	-59.740
F 43	Veränderung der liquiden Mittel (einschließlich durchlaufender Gelder)	-57.436,38	-118.230	0	0	12.090	40.010
F 44	nachrichtlich: Ausgleich Finanzhaushalt	-32.030,07	77.030	-8.870	27.420	30.960	38.210

Ortsgemeinde Guckheim

3.2 Gesamtfinanzhaushalt

nachrichtlich: für Aufsichtsbehörde

Nachrichtlich für Aufsichtsbehörde: Finanzhaushalt (Muster 8)

Guckheim

lfd.Nr.	Ergebnis- und Finanzhaushalt	Ergebnisse 2020 in €	Ansätze 2021 einschl. Nachträge in €	Ansatz 2022 in €	Planungsdaten 2023 in €	Planungsdaten 2024 in €	Planungsdaten 2025 in €
F 01	Steuern und ähnliche Abgaben	638.596,79	837.800	856.800	836.120	863.120	886.120
F 02	Zuwendungen, allgemeine Umlagen und sonstige Transfereinzahlungen	446.564,37	519.880	489.180	488.010	489.810	496.780
F 03	Einzahlungen der sozialen Sicherung	0	0	0	0	0	0
F 04	Öffentlich-rechtliche Leistungsentgelte	8.946,67	10.070	9.900	10.650	10.650	10.650
F 05	Privatrechtliche Leistungsentgelte	38.087,12	34.760	20.660	20.670	20.670	20.670
F 06	Kostenerstattungen und Kostenumlagen	34.096,10	22.720	860	860	860	860
F 07	Sonstige laufende Einzahlungen	34.289,65	28.010	20.400	20.400	20.400	20.400
F 08	Summe der laufenden Einzahlungen aus Verwaltungstätigkeit	1.200.580,70	1.453.240	1.397.800	1.376.710	1.405.510	1.435.480
F 09	Personal- und Versorgungsauszahlungen	334.364,33	399.610	411.650	423.310	435.350	447.770
F 10	Auszahlungen für Sach- und Dienstleistungen	200.161,72	216.670	204.450	141.570	140.760	141.930
F 12	Zuwendungen, Umlagen und sonstige Transferauszahlungen	660.672,98	707.340	728.290	736.880	752.020	761.160
F 13	Auszahlungen der sozialen Sicherung	0	0	0	0	0	0
F 14	Sonstige laufende Auszahlungen	23.727,41	41.050	40.580	21.710	20.590	20.590
F 15	Summe der laufenden Auszahlungen aus Verwaltungstätigkeit	1.218.926,44	1.364.670	1.384.970	1.323.470	1.348.720	1.371.450
F 16	Saldo d. lfd. Ein- und Auszahlungen aus Verwaltungstätigkeit	-18.345,74	88.570	12.830	53.240	56.790	64.030
F 17	Zins- und sonstige Finanzeinzahlungen	287,60	1.230	0	0	0	0
F 18	Zins- und sonstige Finanzauszahlungen	2.483,22	810	5.440	6.560	6.330	6.090
F 19	Saldo der Zins- und sonstigen Finanzein- und-auszahlungen	-2.195,62	420	-5.440	-6.560	-6.330	-6.090
F 20	Saldo der ordentlichen Ein- u. Auszahlungen	-20.541,36	88.990	7.390	46.680	50.460	57.940
F 21	Saldo der außerordentlichen Ein- und Auszahlungen	0	0	0	0	0	0
F 22	Saldo der Ein- und Auszahlungen aus internen Leistungsbeziehungen	0	0	0	0	0	0
F 23	Saldo der ordentlichen u. außerordentlichen Ein- und Auszahlungen	-20.541,36	88.990	7.390	46.680	50.460	57.940
F 24	+ Einzahlungen aus Investitionszuwendungen	3.750,57	456.300	0	0	0	0
F 25	+ Einzahlungen aus Beiträgen und ähnlichen Entgelten	2.030,00	313.540	1.800	1.800	1.800	1.800
F 26	+ Sonstige Investitionseinzahlungen	0	2.150	0	0	0	0
F 27	Summe der Einzahlungen aus Investitionstätigkeit	5.780,57	771.990	1.800	1.800	1.800	1.800
F 28	- Auszahlungen für immaterielle Vermögensgegenstände	262,60	10.000	0	0	0	0
F 29	- Auszahlungen für Sachanlagen	30.924,28	1.501.200	0	0	0	0

Nachrichtlich für Aufsichtsbehörde: Finanzhaushalt (Muster 8)

Guckheim

lfd.Nr.	Ergebnis-und Finanzhaushalt	Ergebnisse 2020 in €	Ansätze 2021 einschl. Nachträge in €	Ansatz 2022 in €	Planungsdaten 2023 in €	Planungsdaten 2024 in €	Planungsdaten 2025 in €
F 30	- Auszahlungen für Finanzanlagen	0	0	0	0	0	0
F 31	- Sonstige Investitionsauszahlungen	0	0	0	0	0	0
F 32	Summe der Auszahlungen aus Investitionstätigkeit	31.186,88	1.511.200	0	0	0	0
F 33	Saldo der Ein- und Auszahlungen aus Investitionstätigkeit	-25.406,31	-739.210	1.800	1.800	1.800	1.800
F 34	Finanzmittelüberschuss/-fehlbetrag	-45.947,67	-650.220	9.190	48.480	52.260	59.740
F 35	+ Aufnahme von Investitionskrediten	0	543.950	0	0	0	0
F 36	- Tilgung von Investitionskrediten	11.488,71	11.960	16.260	19.260	19.500	19.730
F 37	Saldo der Ein- und Auszahlungen aus Investitionskrediten	-11.488,71	531.990	-16.260	-19.260	-19.500	-19.730
F 38	Veränderung der liquiden Mittel (ohne durchlaufende Gelder)	57.436,38	118.230	0	0	-12.090	-40.010
F 39	Saldo d. Ein- und Auszahlungen aus Krediten zur Liquiditätssicherung	0	0	7.070	-29.220	-20.670	0
F 40	Saldo der Ein- und Auszahlungen aus Finanzierungstätigkeit	45.947,67	650.220	-9.190	-48.480	-52.260	-59.740
F 41	Saldo der durchlaufenden Gelder	0	0	0	0	0	0
F 42	Verwendung Finanzmittelüberschuss/ Deckung Finanzmittelfehlbetrag	45.947,67	650.220	-9.190	-48.480	-52.260	-59.740
F 43	Veränderung der liquiden Mittel (einschließlich durchlaufender Gelder)	-57.436,38	-118.230	0	0	12.090	40.010
F 44	nachrichtlich: Ausgleich Finanzhaushalt	-32.030,07	77.030	-8.870	27.420	30.960	38.210

Ortsgemeinde Guckheim

4. Investitionsübersicht

Investitionsübersicht (Muster 11)

Guckheim

Investition I08-0013 Erschließung "Unter der Rotheich"

Produkt		5411 Gemeindestraßen					
Rubrikennr.	Maßnahme (Nr. und Bezeichnung)	einschl. 2021 bereitgestellte Mittel 1) in €	Ansatz 2022 in €	Planungsdaten 2023 in €	Planungsdaten 2024 in €	Planungsdaten 2025 in €	Gesamtein-/auszahlungen Ges. Zeitr. in €
S100	Summe der Einzahlungen aus Investitionstätigkeit	175.000	0	0	0	0	175.000
S200	Summe der Auszahlungen aus Investitionstätigkeit	200.000	0	0	0	0	200.000
	darunter:						
S300	mit Verpflichtungsermächtigungen in Vorjahren bereits gebunden	0	0	0	0	0	0
S301	Verpflichtungsermächtigungen	0	0	0	0	0	0
S400	Saldo der Ein- und Auszahlungen aus Investitionstätigkeit	-25.000	0	0	0	0	-25.000

Investitionsübersicht (Muster 11)

Guckheim

Investition I08-0019 Sanierung Wehrstraße

Produkt		5411 Gemeindestraßen					
Rubrikennr.	Maßnahme (Nr. und Bezeichnung)	einschl. 2021 bereitgestellte Mittel 1) in €	Ansatz 2022 in €	Planungsdaten 2023 in €	Planungsdaten 2024 in €	Planungsdaten 2025 in €	Gesamtein-/ auszahlungen Ges.Zeitr. in €
S100	Summe der Einzahlungen aus Investitionstätigkeit	136.740	0	0	0	0	136.740
S200	Summe der Auszahlungen aus Investitionstätigkeit	195.340	0	0	0	0	195.340
	darunter:						
S300	mit Verpflichtungsermächtigungen in Vorjahren bereits gebunden	0	0	0	0	0	0
S301	Verpflichtungsermächtigungen	0	0	0	0	0	0
S400	Saldo der Ein- und Auszahlungen aus Investitionstätigkeit	-58.600	0	0	0	0	-58.600

Investitionsübersicht (Muster 11)

Guckheim

Investition I08-0020 Erweiterung Kindergarten Guckheim

Produkt		3650 Tageseinrichtungen für Kinder					
Rubrikennr.	Maßnahme (Nr. und Bezeichnung)	einschl. 2021 bereitgestellte Mittel 1) in €	Ansatz 2022 in €	Planungsdaten 2023 in €	Planungsdaten 2024 in €	Planungsdaten 2025 in €	Gesamtein-/ auszahlungen Ges.Zeitr. in €
S100	Summe der Einzahlungen aus Investitionstätigkeit	456.300	0	0	0	0	456.300
S200	Summe der Auszahlungen aus Investitionstätigkeit	1.094.000	0	0	0	0	1.094.000
	darunter:						
S300	mit Verpflichtungsermächtigungen in Vorjahren bereits gebunden	0	0	0	0	0	0
S301	Verpflichtungsermächtigungen	0	0	0	0	0	0
S400	Saldo der Ein- und Auszahlungen aus Investitionstätigkeit	-637.700	0	0	0	0	-637.700

Investitionsübersicht (Muster 11)

Guckheim

Investition I08-9500 Anschaffung Vermögensgegenstände

Produkt							
Rubrikennr.	Maßnahme (Nr. und Bezeichnung)	einschl. 2021 bereitgestellte Mittel 1) in €	Ansatz 2022 in €	Planungsdaten 2023 in €	Planungsdaten 2024 in €	Planungsdaten 2025 in €	Gesamtein-/ auszahlungen Ges. Zeitr. in €
S100	Summe der Einzahlungen aus Investitionstätigkeit	0	0	0	0	0	0
S200	Summe der Auszahlungen aus Investitionstätigkeit	1.000	0	0	0	0	1.000
	darunter:						
S300	mit Verpflichtungsermächtigungen in Vorjahren bereits gebunden	0	0	0	0	0	0
S301	Verpflichtungsermächtigungen	0	0	0	0	0	0
S400	Saldo der Ein- und Auszahlungen aus Investitionstätigkeit	-1.000	0	0	0	0	-1.000

Investitionsübersicht (Muster 11)

Guckheim

Investition I08-9555 Investitionszuwendungen Forstrevier Westerburg-Wil

Produkt		5551	Kommunale Forstwirtschaft				
Rubrikennr.	Maßnahme (Nr. und Bezeichnung)	einschl. 2021 bereitgestellte Mittel 1) in €	Ansatz 2022 in €	Planungsdaten 2023 in €	Planungsdaten 2024 in €	Planungsdaten 2025 in €	Gesamtein-/ auszahlungen Ges. Zeitr. in €
S100	Summe der Einzahlungen aus Investitionstätigkeit	0	0	0	0	0	0
S200	Summe der Auszahlungen aus Investitionstätigkeit	9.000	0	0	0	0	9.000
	darunter:						
S300	mit Verpflichtungsermächtigungen in Vorjahren bereits gebunden	0	0	0	0	0	0
S301	Verpflichtungsermächtigungen	0	0	0	0	0	0
S400	Saldo der Ein- und Auszahlungen aus Investitionstätigkeit	-9.000	0	0	0	0	-9.000

Investitionsübersicht (Muster 11)

Guckheim

Investition I08-9700 Grunderwerb

Produkt							
Rubrikennr.	Maßnahme (Nr. und Bezeichnung)	einschl. 2021 bereitgestellte Mittel 1) in €	Ansatz 2022 in €	Planungsdaten 2023 in €	Planungsdaten 2024 in €	Planungsdaten 2025 in €	Gesamtein-/ auszahlungen Ges. Zeitr. in €
S100	Summe der Einzahlungen aus Investitionstätigkeit	2.150	0	0	0	0	2.150
S200	Summe der Auszahlungen aus Investitionstätigkeit	11.860	0	0	0	0	11.860
	darunter:						
S300	mit Verpflichtungsermächtigungen in Vorjahren bereits gebunden	0	0	0	0	0	0
S301	Verpflichtungsermächtigungen	0	0	0	0	0	0
S400	Saldo der Ein- und Auszahlungen aus Investitionstätigkeit	-9.710	0	0	0	0	-9.710

Investitionsübersicht (Muster 11)

Guckheim

Investition I08-9800 Grabnutzungsentgelte

Produkt		5530	Friedhofs- und Bestattungswesen				
Rubrikennr.	Maßnahme (Nr. und Bezeichnung)	einschl. 2021 bereitgestellte Mittel 1) in €	Ansatz 2022 in €	Planungsdaten 2023 in €	Planungsdaten 2024 in €	Planungsdaten 2025 in €	Gesamtein-/auszahlungen Ges.Zeitr. in €
S100	Summe der Einzahlungen aus Investitionstätigkeit	1.800	1.800	1.800	1.800	1.800	9.000
S200	Summe der Auszahlungen aus Investitionstätigkeit	0	0	0	0	0	0
	darunter:						
S300	mit Verpflichtungsermächtigungen in Vorjahren bereits gebunden	0	0	0	0	0	0
S301	Verpflichtungsermächtigungen	0	0	0	0	0	0
S400	Saldo der Ein- und Auszahlungen aus Investitionstätigkeit	1.800	1.800	1.800	1.800	1.800	9.000

Ortsgemeinde Guckheim

5. Gliederung Teilhaushalte

Produktplan Guckheim

Code	Name	Teilhaushalt
1110	Verwaltungssteuerung (Bürgermeister und Gremien)	10
2811	Heimat- und sonstige Kulturpflege	35
3650	Tageseinrichtungen für Kinder	35
3661	Kinderspielplätze, Jugendräume	35
4241	Kommunale Sportstätten	35
5510	Öffentliches Grün, Landschaftsbau	35
5731	Kommunale allgemeine Einrichtungen und Unternehmen	35
57310801	Bürgerhaus Guckheim	35
57310802	Grillhütte Guckheim	35
57310803	Festplatz Guckheim	35
1143	Bauhof	40
5110	Räumliche Planungs- und Entwicklungsmaßnahmen	40
5411	Gemeindestraßen	40
54110001	Gemeindestraßen	40
54110002	Straßenbeleuchtung	40
5530	Friedhofs- und Bestattungswesen	40
5559	Feldwege, Landwirtschaftswege, Wirtschaftswege	40
1142	Liegenschaften	50
5551	Kommunale Forstwirtschaft	50
6110	Steuern, allgemeine Zuweisungen, allgemeine Umlagen	60
6120	Sonstige allgemeine Finanzwirtschaft	60

Ortsgemeinde Guckheim

6.1 Produkthaushaltsbuch 2022

Teilhaushalt 10 Personal und Organisation

Teilergebnishaushalt Teilhaushalt 10 Personal und Organisation

Guckheim

lfd.Nr.	Ergebnis- und Finanzhaushalt	Ergebnisse 2020 in €	Ansätze 2021 einschl. Nachträge in €	Ansatz 2022 in €	Planungsdaten 2023 in €	Planungsdaten 2024 in €	Planungsdaten 2025 in €
E 07	+ Sonstige laufende Erträge	0	1.050	1.080	1.100	1.110	1.100
E 08	Summe der laufenden Erträge aus Verwaltungstätigkeit	0	1.050	1.080	1.100	1.110	1.100
E 09	- Personal - und Versorgungsaufwendungen	0	17.830	17.830	17.830	17.830	17.830
E 14	- Sonstige laufende Aufwendungen	0	7.520	7.700	7.700	7.700	7.700
E 15	Summe der laufenden Aufwendungen aus Verwaltungstätigkeit	0	25.350	25.530	25.530	25.530	25.530
E 16	Laufendes Ergebnis aus Verwaltungstätigkeit	0	-24.300	-24.450	-24.430	-24.420	-24.430
E 19	Saldo der Zins- und sonstigen Finanzerträge und -aufwendungen	0	0	0	0	0	0
E 20	Ordentliches Ergebnis	0	-24.300	-24.450	-24.430	-24.420	-24.430
E 23	Jahresergebnis (Jahresüberschuss/Jahresfehlbetrag) des Teilhaushalts	0	-24.300	-24.450	-24.430	-24.420	-24.430
F 23	Saldo der ordentlichen u. außerordentlichen Ein- und Auszahlungen	0	-23.370	-24.260	-24.260	-24.260	-24.260
F 27	Summe der Einzahlungen aus Investitionstätigkeit	0	0	0	0	0	0
F 32	Summe der Auszahlungen aus Investitionstätigkeit	0	0	0	0	0	0
F 33	Saldo der Ein- und Auszahlungen aus Investitionstätigkeit	0	0	0	0	0	0
F 34	Finanzmittelüberschuss/-fehlbetrag des Teilhaushalts	0	-23.370	-24.260	-24.260	-24.260	-24.260
F 38	Veränderung der liquiden Mittel (ohne durchlaufende Gelder)	0	0	0	0	0	0
F 39	Saldo d. Ein- und Auszahlungen aus Krediten zur Liquiditätssicherung	0	0	0	0	0	0
F 40	Saldo der Ein- und Auszahlungen aus Finanzierungstätigkeit	0	0	0	0	0	0
F 41	Saldo der durchlaufenden Gelder	0	0	0	0	0	0
F 42	Verwendung Finanzmittelüberschuss/ Deckung Finanzmittelfehlbetrag	0	0	0	0	0	0
F 43	Veränderung der liquiden Mittel (einschließlich durchlaufender Gelder)	0	0	0	0	0	0
F 44	nachrichtlich: Ausgleich Finanzhaushalt	0	-23.370	-24.260	-24.260	-24.260	-24.260

Teilergebnishaushalt Produkt 1110 Verwaltungssteuerung (Bürgermeister und Gremien)

Guckheim

lfd.Nr.	Ergebnis-und Finanzhaushalt	Ergebnisse 2020 in €	Ansätze 2021 einschl. Nachträge in €	Ansatz 2022 in €	Planungsdaten 2023 in €	Planungsdaten 2024 in €	Planungsdaten 2025 in €
E 07	+ Sonstige laufende Erträge	0	1.050	1.080	1.100	1.110	1.100
46614300	Auflösung von Ehrensoldrückstellungen Beamte	0	1.050	1.080	1.100	1.110	1.100
E 08	Summe der laufenden Erträge aus Verwaltungstätigkeit	0	1.050	1.080	1.100	1.110	1.100
E 09	- Personal - und Versorgungsaufwendungen	0	17.830	17.830	17.830	17.830	17.830
50110000	Aufwandsentschädigung Ortsbürgermeister/innen	0	11.000	11.000	11.000	11.000	11.000
50111000	Ehrensold ehemalige Ortsbürgermeister/innen	0	3.690	3.690	3.690	3.690	3.690
50120000	Aufwendungen für ehrenamtliche Beigeordnete	0	450	450	450	450	450
50140000	Sitzungsgelder für Rats- und Ausschussmitglieder	0	700	700	700	700	700
50490000	Beiträge zur gesetzlichen SV für Sonstige	0	710	710	710	710	710
50791000	Ehrensoldrückstellungen Ortsbürgermeister/innen	0	1.270	1.270	1.270	1.270	1.270
50900000	Pausch. Lohnsteuer (auch Zahl. über Knappschaft)	0	10	10	10	10	10
E 14	- Sonstige laufende Aufwendungen	0	7.520	7.700	7.700	7.700	7.700
56140000	Aufwend. für allgemeine Betreuung d. Bediensteten	0	1.200	1.300	1.300	1.300	1.300
56310000	Büromaterial	0	100	100	100	100	100
56341000	Telefon, Datenübertragungskosten	0	550	550	550	550	550
56390000	Sonstige Geschäftsaufwendungen	0	750	750	750	750	750
56410000	Versicherungsbeiträge	0	3.700	0	0	0	0
56414000	Unfallversicherungen	0	0	1.680	1.680	1.680	1.680
56419000	Sonstige Versicherungen	0	0	2.100	2.100	2.100	2.100
56430000	Sonstige Beiträge	0	220	220	220	220	220
56920000	Verfügungsmittel	0	500	500	500	500	500
56930000	Repräsentationen	0	500	500	500	500	500
E 15	Summe der laufenden Aufwendungen aus Verwaltungstätigkeit	0	25.350	25.530	25.530	25.530	25.530
E 16	Laufendes Ergebnis aus Verwaltungstätigkeit	0	-24.300	-24.450	-24.430	-24.420	-24.430
E 20	Ordentliches Ergebnis	0	-24.300	-24.450	-24.430	-24.420	-24.430
E 23	Jahresergebnis (Jahresüberschuss/Jahresfehlbetrag) des Teilhaushalts	0	-24.300	-24.450	-24.430	-24.420	-24.430
F 23	Saldo der ordentlichen u. außerordentlichen Ein- und Auszahlungen	0	-23.370	-24.260	-24.260	-24.260	-24.260
F 34	Finanzmittelüberschuss/-fehlbetrag des Teilhaushalts	0	-23.370	-24.260	-24.260	-24.260	-24.260

Teilergebnishaushalt Produkt 1110 Verwaltungssteuerung (Bürgermeister und Gremien)

Guckheim

lfd.Nr.	Ergebnis-und Finanzhaushalt	Ergebnisse 2020 in €	Ansätze 2021 einschl. Nachträge in €	Ansatz 2022 in €	Planungsdaten 2023 in €	Planungsdaten 2024 in €	Planungsdaten 2025 in €
F 44	nachrichtlich: Ausgleich Finanzhaushalt	0	-23.370	-24.260	-24.260	-24.260	-24.260

Teilergebnishaushalt Teilhaushalt 35 Kindertagesstätten, Jugend und Kultur

Guckheim

lfd.Nr.	Ergebnis- und Finanzhaushalt	Ergebnisse 2020 in €	Ansätze 2021 einschl. Nachträge in €	Ansatz 2022 in €	Planungsdaten 2023 in €	Planungsdaten 2024 in €	Planungsdaten 2025 in €
E 02	+ Zuwendungen, allgemeine Umlagen und sonstige Transfererträge	0	317.282	346.500	356.590	366.310	376.860
E 04	+ Öffentlich-rechtliche Leistungsentgelte	0	9.170	9.000	9.750	9.750	9.750
E 05	+ Privatrechtliche Leistungsentgelte	0	860	1.360	1.360	1.360	1.360
E 06	+ Kostenerstattungen und Kostenumlagen	0	19.720	860	860	860	860
E 07	+ Sonstige laufende Erträge	0	5.550	19.600	19.600	19.600	19.600
E 08	Summe der laufenden Erträge aus Verwaltungstätigkeit	0	352.582	377.320	388.160	397.880	408.430
E 09	- Personal - und Versorgungsaufwendungen	0	394.990	411.550	423.150	435.130	447.460
E 10	- Aufwendungen für Sach- und Dienstleistungen	0	123.630	84.040	56.350	55.520	56.680
E 11	- Abschreibungen	0	17.351	17.530	17.210	15.460	15.400
E 12	- Zuwendungen, Umlagen und sonstige Transferaufwendungen	0	7.600	7.600	7.600	7.600	1.600
E 14	- Sonstige laufende Aufwendungen	0	12.680	12.710	9.910	9.910	9.910
E 15	Summe der laufenden Aufwendungen aus Verwaltungstätigkeit	0	556.251	533.430	514.220	523.620	531.050
E 16	Laufendes Ergebnis aus Verwaltungstätigkeit	0	-203.669	-156.110	-126.060	-125.740	-122.620
E 19	Saldo der Zins- und sonstigen Finanzerträge und -aufwendungen	0	0	0	0	0	0
E 20	Ordentliches Ergebnis	0	-203.669	-156.110	-126.060	-125.740	-122.620
E 23	Jahresergebnis (Jahresüberschuss/Jahresfehlbetrag) des Teilhaushalts	0	-203.669	-156.110	-126.060	-125.740	-122.620
F 23	Saldo der ordentlichen u. außerordentlichen Ein- und Auszahlungen	0	-180.470	-148.710	-118.980	-119.740	-116.680
F 24	+ Einzahlungen aus Investitionszuwendungen	0	456.300	0	0	0	0
F 27	Summe der Einzahlungen aus Investitionstätigkeit	0	456.300	0	0	0	0
F 28	- Auszahlungen für immaterielle Vermögensgegenstände	0	1.000	0	0	0	0
F 29	- Auszahlungen für Sachanlagen	0	1.094.000	0	0	0	0
F 32	Summe der Auszahlungen aus Investitionstätigkeit	0	1.095.000	0	0	0	0
F 33	Saldo der Ein- und Auszahlungen aus Investitionstätigkeit	0	-638.700	0	0	0	0
F 34	Finanzmittelüberschuss/-fehlbetrag des Teilhaushalts	0	-819.170	-148.710	-118.980	-119.740	-116.680
F 38	Veränderung der liquiden Mittel (ohne durchlaufende Gelder)	0	0	0	0	0	0
F 39	Saldo d. Ein- und Auszahlungen aus Krediten zur Liquiditätssicherung	0	0	0	0	0	0
F 40	Saldo der Ein- und Auszahlungen aus Finanzierungstätigkeit	0	0	0	0	0	0
F 41	Saldo der durchlaufenden Gelder	0	0	0	0	0	0

Ortsgemeinde Guckheim

6.2 Produkthaushaltsbuch 2022

Teilhaushalt 35 Kindertagesstätten, Jugend und Kultur

Teilergebnishaushalt Teilhaushalt 35 Kindertagesstätten, Jugend und Kultur

Guckheim

lfd.Nr.	Ergebnis-und Finanzhaushalt	Ergebnisse 2020 in €	Ansätze 2021 einschl. Nachträge in €	Ansatz 2022 in €	Planungsdaten 2023 in €	Planungsdaten 2024 in €	Planungsdaten 2025 in €
F 42	Verwendung Finanzmittelüberschuss/ Deckung Finanzmittelfehlbetrag	0	0	0	0	0	0
F 43	Veränderung der liquiden Mittel (einschließlich durchlaufender Gelder)	0	0	0	0	0	0
F 44	nachrichtlich: Ausgleich Finanzhaushalt	0	-180.470	-148.710	-118.980	-119.740	-116.680

Teilergebnishaushalt Produkt 2811 Heimat- und sonstige Kulturpflege

Guckheim

lfd.Nr.	Ergebnis-und Finanzhaushalt	Ergebnisse 2020 in €	Ansätze 2021 einschl. Nachträge in €	Ansatz 2022 in €	Planungsdaten 2023 in €	Planungsdaten 2024 in €	Planungsdaten 2025 in €
E 02	+ Zuwendungen, allgemeine Umlagen und sonstige Transfererträge	0	150	150	150	150	0
41490000	Zuwendungen für lfd. Zwecke von übrigen Bereichen	0	150	150	150	150	0
E 06	+ Kostenerstattungen und Kostenumlagen	0	110	0	0	0	0
44290000	Kostenerstattungen von übrigen Bereichen	0	110	0	0	0	0
E 08	Summe der laufenden Erträge aus Verwaltungstätigkeit	0	260	150	150	150	0
E 12	- Zuwendungen, Umlagen und sonstige Transferaufwendungen	0	1.600	1.600	1.600	1.600	1.600
54190000	Zuwendungen an übrige Bereiche	0	1.600	1.600	1.600	1.600	1.600
E 14	- Sonstige laufende Aufwendungen	0	2.800	2.800	2.800	2.800	2.800
56390000	Sonstige Geschäftsaufwendungen	0	2.800	2.800	2.800	2.800	2.800
E 15	Summe der laufenden Aufwendungen aus Verwaltungstätigkeit	0	4.400	4.400	4.400	4.400	4.400
E 16	Laufendes Ergebnis aus Verwaltungstätigkeit	0	-4.140	-4.250	-4.250	-4.250	-4.400
E 20	Ordentliches Ergebnis	0	-4.140	-4.250	-4.250	-4.250	-4.400
E 23	Jahresergebnis (Jahresüberschuss/Jahresfehlbetrag) des Teilhaushalts	0	-4.140	-4.250	-4.250	-4.250	-4.400
F 23	Saldo der ordentlichen u. außerordentlichen Ein- und Auszahlungen	0	-4.140	-4.250	-4.250	-4.250	-4.400
F 34	Finanzmittelüberschuss/-fehlbetrag des Teilhaushalts	0	-4.140	-4.250	-4.250	-4.250	-4.400
F 44	nachrichtlich: Ausgleich Finanzhaushalt	0	-4.140	-4.250	-4.250	-4.250	-4.400

Erläuterungen

Erläuterung zu 54190000

Musikverein: 350 €
 Eintracht Guckheim für Jugendarbeit: 250 €
 Tennisverein: 250 €
 Vogelschutzgruppe: 150 €
 Sozialstation: 150 €
 Feuerwehr: 100 €
 Bücherei: 75 €
 Frauengemeinschaft: 50 €
 Jugendchor "Esperanza": 50 €
 Jugendfeuerwehr: 50 €
 Theaterspielgruppe: 50 €
 DRK: 25 €
 Lebenshilfe: 25 €

Teilergebnishaushalt Produkt 2811 Heimat- und sonstige Kulturpflege

Guckheim

Förderverein Westerwaldbad: 25 €

Teilergebnishaushalt Produkt 3650 Tageseinrichtungen für Kinder

Guckheim

lfd.Nr.	Ergebnis- und Finanzhaushalt	Ergebnisse 2020 in €	Ansätze 2021 einschl. Nachträge in €	Ansatz 2022 in €	Planungsdaten 2023 in €	Planungsdaten 2024 in €	Planungsdaten 2025 in €
E 02	+ Zuwendungen, allgemeine Umlagen und sonstige Transfererträge	0	313.577	342.800	352.890	363.280	373.980
41443000	Zuwendungen für laufende Zwecke von Gemeinden	0	306.990	336.220	346.310	356.700	367.400
41510000	Sonderposten aus Zuwendungen	0	6.587	6.580	6.580	6.580	6.580
E 04	+ Öffentlich-rechtliche Leistungsentgelte	0	8.420	9.000	9.000	9.000	9.000
43410000	Beteiligung Essens- und Getränkekosten	0	8.420	9.000	9.000	9.000	9.000
E 06	+ Kostenerstattungen und Kostenumlagen	0	18.900	0	0	0	0
44243000	Kostenerstattungen von Gemeinden	0	4.000	0	0	0	0
44249000	Kostenerstattungen vom sonstigen öffentl. Bereich	0	14.900	0	0	0	0
E 07	+ Sonstige laufende Erträge	0	0	19.600	19.600	19.600	19.600
46614400	Auflösung von Urlaubsrückstellungen Beamte	0	0	19.300	19.300	19.300	19.300
46614500	Auflösung von Urlaubsrückstellungen Beschäftigte	0	0	300	300	300	300
E 08	Summe der laufenden Erträge aus Verwaltungstätigkeit	0	340.897	371.400	381.490	391.880	402.580
E 09	- Personal - und Versorgungsaufwendungen	0	385.420	400.150	411.550	423.290	435.380
50221000	Vergütungen Arbeitnehmer	0	283.160	291.700	300.450	309.460	318.750
50222000	Leistungszulagen Arbeitnehmer	0	4.400	4.540	4.680	4.820	4.960
50320000	Beiträge zu Versorgungskassen für Arbeitnehmer	0	20.920	21.550	22.200	22.860	23.550
50420000	Beiträge zur gesetzlichen SV für Arbeitnehmer	0	60.350	62.160	64.020	65.950	67.920
50520000	Beihilfen, Unterstützungslsg. für Arbeitnehmer	0	120	120	120	120	120
50629000	Sonst. Personalnebenaufwendungen für Arbeitnehmer	0	180	180	180	180	180
50821000	Urlaubsrückstellungen Arbeitnehmer	0	15.610	19.300	19.300	19.300	19.300
50822000	Zuführung Überstundenrückstellungen Arbeitnehmer	0	380	300	300	300	300
50900000	Pausch. Lohnsteuer (auch Zahl. über Knappschaft)	0	300	300	300	300	300
E 10	- Aufwendungen für Sach- und Dienstleistungen	0	94.170	57.380	45.080	44.130	45.180
52210000	Stromkosten	0	0	3.700	1.900	1.950	2.000
52240000	Abfall	0	0	800	400	400	400
52299999	Energie / Wasser / Abwasser / Abfall	0	2.500	0	0	0	0
52312000	Unterhaltung der Außenanlagen	0	500	500	500	500	500
52313000	Unterhaltung der Gebäude	0	1.000	500	2.500	1.500	2.500
52320000	Bewirtschaftungskosten	0	2.100	8.100	2.250	2.250	2.250

Teilergebnishaushalt Produkt 3650 Tageseinrichtungen für Kinder

Guckheim

lfd.Nr.	Ergebnis-und Finanzhaushalt	Ergebnisse 2020 in €	Ansätze 2021 einschl. Nachträge in €	Ansatz 2022 in €	Planungsdaten 2023 in €	Planungsdaten 2024 in €	Planungsdaten 2025 in €
52380000	Unterhaltung geringwertige Geräte u. Ausstattung	0	2.250	2.250	1.000	1.000	1.000
52420000	Essenskosten, Lebensmittel und Getränke	0	7.600	9.030	9.030	9.030	9.030
52470000	Lehr- und Lernmittel Kindertagesstätten	0	1.500	1.500	1.500	1.500	1.500
52543000	Kostenerstattungen an Gemeinden	0	61.720	11.000	11.000	11.000	11.000
52920000	Sonst. Aufwendungen für Dienstleistungen	0	15.000	20.000	15.000	15.000	15.000
E 11	- Abschreibungen	0	8.332	8.360	8.040	7.510	7.450
53230000	AfA immat. VG aus gel. Zuw. als Nutzungsber.	0	0	50	10	0	0
53490000	mit sonstigen Gebäuden	0	7.156	7.180	6.990	6.840	6.840
53852000	Geschäftsausstattung	0	1.176	1.130	1.040	670	610
E 14	- Sonstige laufende Aufwendungen	0	9.500	9.390	6.590	6.590	6.590
56120000	Aufwendungen für Aus- und Fortbildung, Umschulung	0	750	3.500	750	750	750
56131000	Auszahlungen für übernomm. Reisekosten (DR u. DG)	0	150	200	150	150	150
56140000	Aufwend. für allgemeine Betreuung d. Bediensteten	0	50	50	50	50	50
56210000	Mieten, Pachten und Erbbauzinsen	0	5.000	0	0	0	0
56241000	Laufende Lizenzaufwendungen Datenverarbeitung	0	0	1.560	1.560	1.560	1.560
56310000	Büromaterial	0	1.200	1.200	1.200	1.200	1.200
56321000	Bücher, Fachliteratur, Zeitschriften	0	100	100	100	100	100
56341000	Telefon, Datenübertragungskosten	0	470	470	470	470	470
56346000	Rundfunk- und Fernsehgebühren	0	70	80	80	80	80
56410000	Versicherungsbeiträge	0	1.710	0	0	0	0
56411000	Gebäudeversicherungen	0	0	450	450	450	450
56414000	Unfallversicherungen	0	0	1.780	1.780	1.780	1.780
E 15	Summe der laufenden Aufwendungen aus Verwaltungstätigkeit	0	497.422	475.280	471.260	481.520	494.600
E 16	Laufendes Ergebnis aus Verwaltungstätigkeit	0	-156.525	-103.880	-89.770	-89.640	-92.020
E 20	Ordentliches Ergebnis	0	-156.525	-103.880	-89.770	-89.640	-92.020
E 23	Jahresergebnis (Jahresüberschuss/Jahresfehlbetrag) des Teilhaushalts	0	-156.525	-103.880	-89.770	-89.640	-92.020
F 23	Saldo der ordentlichen u. außerordentlichen Ein- und Auszahlungen	0	-138.790	-102.100	-88.310	-88.710	-91.150
F 24	+ Einzahlungen aus Investitionszuwendungen	0	456.300	0	0	0	0

Teilergebnishaushalt Produkt 3650 Tageseinrichtungen für Kinder

Guckheim

lfd.Nr.	Ergebnis- und Finanzhaushalt	Ergebnisse 2020 in €	Ansätze 2021 einschl. Nachträge in €	Ansatz 2022 in €	Planungsdaten 2023 in €	Planungsdaten 2024 in €	Planungsdaten 2025 in €
68142000	Investitionszuwendungen vom Land	0	387.000	0	0	0	0
68143000	Investitionszuwendungen von Gemeinden	0	69.300	0	0	0	0
F 27	Summe der Einzahlungen aus Investitionstätigkeit	0	456.300	0	0	0	0
F 29	- Auszahlungen für Sachanlagen	0	1.094.000	0	0	0	0
78593000	Auszahlungen für Baumaßnahmen	0	1.094.000	0	0	0	0
F 32	Summe der Auszahlungen aus Investitionstätigkeit	0	1.094.000	0	0	0	0
F 33	Saldo der Ein- und Auszahlungen aus Investitionstätigkeit	0	-637.700	0	0	0	0
F 34	Finanzmittelüberschuss/-fehlbetrag des Teilhaushalts	0	-776.490	-102.100	-88.310	-88.710	-91.150
F 44	nachrichtlich: Ausgleich Finanzhaushalt	0	-138.790	-102.100	-88.310	-88.710	-91.150

Erläuterungen

Erläuterung zu 3650

Erhöhung der Unterhaltungs- und Bewirtschaftungskosten wg. Ausweichplätzen für Kindergartenumbau
(Bürgerhaus Guckheim + DGH Weltersburg)

Teilergebnishaushalt Produkt 3661 Kinderspielplätze, Jugendräume

Guckheim

lfd.Nr.	Ergebnis- und Finanzhaushalt	Ergebnisse 2020 in €	Ansätze 2021 einschl. Nachträge in €	Ansatz 2022 in €	Planungsdaten 2023 in €	Planungsdaten 2024 in €	Planungsdaten 2025 in €
E 02	+ Zuwendungen, allgemeine Umlagen und sonstige Transfererträge	0	150	150	150	150	150
41510000	Sonderposten aus Zuwendungen	0	150	150	150	150	150
E 08	Summe der laufenden Erträge aus Verwaltungstätigkeit	0	150	150	150	150	150
E 09	- Personal - und Versorgungsaufwendungen	0	290	0	0	0	0
50221000	Vergütungen Arbeitnehmer	0	220	0	0	0	0
50420000	Beiträge zur gesetzlichen SV für Arbeitnehmer	0	60	0	0	0	0
50900000	Pausch. Lohnsteuer (auch Zahl. über Knappschaft)	0	10	0	0	0	0
E 10	- Aufwendungen für Sach- und Dienstleistungen	0	750	2.000	500	500	500
52312000	Unterhaltung der Außenanlagen	0	750	2.000	500	500	500
E 11	- Abschreibungen	0	1.972	2.010	2.010	2.010	2.010
53490000	mit sonstigen Gebäuden	0	378	380	380	380	380
53852000	Geschäftsausstattung	0	1.594	1.630	1.630	1.630	1.630
E 15	Summe der laufenden Aufwendungen aus Verwaltungstätigkeit	0	3.012	4.010	2.510	2.510	2.510
E 16	Laufendes Ergebnis aus Verwaltungstätigkeit	0	-2.862	-3.860	-2.360	-2.360	-2.360
E 20	Ordentliches Ergebnis	0	-2.862	-3.860	-2.360	-2.360	-2.360
E 23	Jahresergebnis (Jahresüberschuss/Jahresfehlbetrag) des Teilhaushalts	0	-2.862	-3.860	-2.360	-2.360	-2.360
F 23	Saldo der ordentlichen u. außerordentlichen Ein- und Auszahlungen	0	-1.040	-2.000	-500	-500	-500
F 34	Finanzmittelüberschuss/-fehlbetrag des Teilhaushalts	0	-1.040	-2.000	-500	-500	-500
F 44	nachrichtlich: Ausgleich Finanzhaushalt	0	-1.040	-2.000	-500	-500	-500

Teilergebnishaushalt Produkt 4241 Kommunale Sportstätten

Guckheim

lfd.Nr.	Ergebnis-und Finanzhaushalt	Ergebnisse 2020 in €	Ansätze 2021 einschl. Nachträge in €	Ansatz 2022 in €	Planungsdaten 2023 in €	Planungsdaten 2024 in €	Planungsdaten 2025 in €
E 08	Summe der laufenden Erträge aus Verwaltungstätigkeit	0	0	0	0	0	0
E 09	- Personal - und Versorgungsaufwendungen	0	2.030	2.450	2.490	2.540	2.600
50221000	Vergütungen Arbeitnehmer	0	1.570	1.890	1.920	1.960	2.000
50420000	Beiträge zur gesetzlichen SV für Arbeitnehmer	0	450	550	560	570	590
50900000	Pausch. Lohnsteuer (auch Zahl. über Knappschaft)	0	10	10	10	10	10
E 10	- Aufwendungen für Sach- und Dienstleistungen	0	0	700	500	500	500
52312000	Unterhaltung der Außenanlagen	0	0	700	500	500	500
E 11	- Abschreibungen	0	0	110	110	110	110
53220000	AfA immat. VG aus gel. zweckgeb. Zuwendungen	0	0	110	110	110	110
E 12	- Zuwendungen, Umlagen und sonstige Transferaufwendungen	0	6.000	6.000	6.000	6.000	0
54190000	Zuwendungen an übrige Bereiche	0	6.000	6.000	6.000	6.000	0
E 15	Summe der laufenden Aufwendungen aus Verwaltungstätigkeit	0	8.030	9.260	9.100	9.150	3.210
E 16	Laufendes Ergebnis aus Verwaltungstätigkeit	0	-8.030	-9.260	-9.100	-9.150	-3.210
E 20	Ordentliches Ergebnis	0	-8.030	-9.260	-9.100	-9.150	-3.210
E 23	Jahresergebnis (Jahresüberschuss/Jahresfehlbetrag) des Teilhaushalts	0	-8.030	-9.260	-9.100	-9.150	-3.210
F 23	Saldo der ordentlichen u. außerordentlichen Ein- und Auszahlungen	0	-8.030	-9.150	-8.990	-9.040	-3.100
F 28	- Auszahlungen für Immaterielle Vermögensgegenstände	0	1.000	0	0	0	0
78420000	Auszahlungen aus gel. Zuwendungen als Nutzungsber.	0	1.000	0	0	0	0
F 32	Summe der Auszahlungen aus Investitionstätigkeit	0	1.000	0	0	0	0
F 33	Saldo der Ein- und Auszahlungen aus Investitionstätigkeit	0	-1.000	0	0	0	0
F 34	Finanzmittelüberschuss/-fehlbetrag des Teilhaushalts	0	-9.030	-9.150	-8.990	-9.040	-3.100
F 44	nachrichtlich: Ausgleich Finanzhaushalt	0	-8.030	-9.150	-8.990	-9.040	-3.100

Erläuterungen

Erläuterung zu 54190000

Zuschuss für Sportplatz: 6.000/Jahr bis 2024

Teilergebnishaushalt Produkt 5510 Öffentliches Grün, Landschaftsbau

Guckheim

lfd.Nr.	Ergebnis-und Finanzhaushalt	Ergebnisse 2020 in €	Ansätze 2021 einschl. Nachträge in €	Ansatz 2022 in €	Planungsdaten 2023 in €	Planungsdaten 2024 in €	Planungsdaten 2025 in €
E 02	+ Zuwendungen, allgemeine Umlagen und sonstige Transfererträge	0	491	490	490	490	490
41510000	Sonderposten aus Zuwendungen	0	491	490	490	490	490
E 06	+ Kostenerstattungen und Kostenumlagen	0	30	30	30	30	30
44243000	Kostenerstattungen von Gemeinden	0	30	30	30	30	30
E 07	+ Sonstige laufende Erträge	0	5.550	0	0	0	0
46112000	Erträge a.d.Veräuß. v. Grundstücken und Gebäuden	0	5.550	0	0	0	0
E 08	Summe der laufenden Erträge aus Verwaltungstätigkeit	0	6.071	520	520	520	520
E 09	- Personal - und Versorgungsaufwendungen	0	2.870	90	90	90	90
50221000	Vergütungen Arbeitnehmer	0	2.200	60	60	60	60
50420000	Beiträge zur gesetzlichen SV für Arbeitnehmer	0	620	20	20	20	20
50900000	Pausch. Lohnsteuer (auch Zahl. über Knappschaft)	0	50	10	10	10	10
E 10	- Aufwendungen für Sach- und Dienstleistungen	0	8.650	13.730	2.740	2.760	2.770
52210000	Stromkosten	0	0	300	310	320	330
52230000	Wasser / Abwasser	0	0	150	150	160	160
52240000	Abfall	0	0	180	180	180	180
52299999	Energie / Wasser / Abwasser / Abfall	0	500	0	0	0	0
52311000	Unterhaltung der Grundstücke	0	150	150	150	150	150
52320000	Bewirtschaftungskosten	0	100	1.100	100	100	100
52338000	Unterhaltung der Straßen, Wege und Plätze	0	600	9.000	500	500	500
52380000	Unterhaltung geringwertige Geräte u. Ausstattung	0	300	200	200	200	200
52590000	Kostenerstattungen an übrige Bereiche	0	500	150	150	150	150
52920000	Sonst. Aufwendungen für Dienstleistungen	0	6.500	2.500	1.000	1.000	1.000
E 11	- Abschreibungen	0	1.319	1.320	1.320	1.320	1.320
53580000	Straßen, Wege, Plätze und Verkehrslenk.anlagen	0	1.319	1.320	1.320	1.320	1.320
E 15	Summe der laufenden Aufwendungen aus Verwaltungstätigkeit	0	12.839	15.140	4.150	4.170	4.180
E 16	Laufendes Ergebnis aus Verwaltungstätigkeit	0	-6.768	-14.620	-3.630	-3.650	-3.660
E 20	Ordentliches Ergebnis	0	-6.768	-14.620	-3.630	-3.650	-3.660
E 23	Jahresergebnis (Jahresüberschuss/Jahresfehlbetrag) des Teilhaushalts	0	-6.768	-14.620	-3.630	-3.650	-3.660

Teilergebnishaushalt Produkt 5510 Öffentliches Grün, Landschaftsbau

Guckheim

lfd.Nr.	Ergebnis- und Finanzhaushalt	Ergebnisse 2020 in €	Ansätze 2021 einschl. Nachträge in €	Ansatz 2022 in €	Planungsdaten 2023 in €	Planungsdaten 2024 in €	Planungsdaten 2025 in €
F 23	Saldo der ordentlichen u. außerordentlichen Ein- und Auszahlungen	0	-5.940	-13.790	-2.800	-2.820	-2.830
F 34	Finanzmittelüberschuss/-fehlbetrag des Teilhaushalts	0	-5.940	-13.790	-2.800	-2.820	-2.830
F 44	nachrichtlich: Ausgleich Finanzhaushalt	0	-5.940	-13.790	-2.800	-2.820	-2.830

Erläuterungen

Erläuterung zu 52320000

2022: Baumanpflanzungen Funkturm 1.100 €

Erläuterung zu 52338000

2022: Baumschnittarbeiten 2.000 €
2022: Sanierung Brunnenplatz 7.000 €

Erläuterung zu 52920000

2022: Beseitigung Eichenprozessionsspinner

Teilergebnishaushalt Produkt 5731 Kommunale allgemeine Einrichtungen und Unternehmen

Guckheim

lfd.Nr.	Ergebnis- und Finanzhaushalt	Ergebnisse 2020 in €	Ansätze 2021 einschl. Nachträge in €	Ansatz 2022 in €	Planungsdaten 2023 in €	Planungsdaten 2024 in €	Planungsdaten 2025 in €
E 02	+ Zuwendungen, allgemeine Umlagen und sonstige Transfererträge	0	2.914	2.910	2.910	2.240	2.240
41510000	Sonderposten aus Zuwendungen	0	2.914	2.910	2.910	2.240	2.240
E 04	+ Öffentlich-rechtliche Leistungsentgelte	0	750	0	750	750	750
43210000	Entgelte für die Benutzung von öffentl.Einrichtg. u. für wirtschaftl. Dienstleistg.	0	750	0	750	750	750
E 05	+ Privatrechtliche Leistungsentgelte	0	860	1.360	1.360	1.360	1.360
44121000	Mieten	0	860	1.360	1.360	1.360	1.360
E 06	+ Kostenerstattungen und Kostenumlagen	0	680	830	830	830	830
44243000	Kostenerstattungen von Gemeinden	0	280	280	280	280	280
44290000	Kostenerstattungen von übrigen Bereichen	0	400	550	550	550	550
E 08	Summe der laufenden Erträge aus Verwaltungstätigkeit	0	5.204	5.100	5.850	5.180	5.180
E 09	- Personal - und Versorgungsaufwendungen	0	4.380	8.860	9.020	9.210	9.390
50221000	Vergütungen Arbeitnehmer	0	3.340	6.710	6.840	6.980	7.120
50420000	Beiträge zur gesetzlichen SV für Arbeitnehmer	0	950	1.960	1.990	2.030	2.070
50900000	Pausch. Lohnsteuer (auch Zahl. über Knappschaft)	0	90	190	190	200	200
E 10	- Aufwendungen für Sach- und Dienstleistungen	0	20.060	10.230	7.530	7.630	7.730
52210000	Stromkosten	0	0	900	920	940	960
52222000	Gas	0	0	3.500	3.550	3.600	3.650
52230000	Wasser / Abwasser	0	0	1.250	1.280	1.310	1.340
52240000	Abfall	0	0	180	180	180	180
52299999	Energie / Wasser / Abwasser / Abfall	0	5.360	0	0	0	0
52312000	Unterhaltung der Außenanlagen	0	2.200	400	400	400	400
52313000	Unterhaltung der Gebäude	0	12.300	3.800	1.000	1.000	1.000
52320000	Bewirtschaftungskosten	0	100	100	100	100	100
52380000	Unterhaltung geringwertige Geräte u. Ausstattung	0	100	100	100	100	100
E 11	- Abschreibungen	0	5.728	5.730	5.730	4.510	4.510
53490000	mit sonstigen Gebäuden	0	5.728	5.730	5.730	4.510	4.510
E 14	- Sonstige laufende Aufwendungen	0	380	520	520	520	520
56410000	Versicherungsbeiträge	0	380	0	0	0	0

Teilergebnishaushalt Produkt 5731 Kommunale allgemeine Einrichtungen und Unternehmen

Guckheim

lfd.Nr.	Ergebnis-und Finanzhaushalt	Ergebnisse 2020 in €	Ansätze 2021 einschl. Nachträge in €	Ansatz 2022 in €	Planungsdaten 2023 in €	Planungsdaten 2024 in €	Planungsdaten 2025 in €
56411000	Gebäudeversicherungen	0	0	520	520	520	520
E 15	Summe der laufenden Aufwendungen aus Verwaltungstätigkeit	0	30.548	25.340	22.800	21.870	22.150
E 16	Laufendes Ergebnis aus Verwaltungstätigkeit	0	-25.344	-20.240	-16.950	-16.690	-16.970
E 20	Ordentliches Ergebnis	0	-25.344	-20.240	-16.950	-16.690	-16.970
E 23	Jahresergebnis (Jahresüberschuss/Jahresfehlbetrag) des Teilhaushalts	0	-25.344	-20.240	-16.950	-16.690	-16.970
F 23	Saldo der ordentlichen u. außerordentlichen Ein- und Auszahlungen	0	-22.530	-17.420	-14.130	-14.420	-14.700
F 34	Finanzmittelüberschuss/-fehlbetrag des Teilhaushalts	0	-22.530	-17.420	-14.130	-14.420	-14.700
F 44	nachrichtlich: Ausgleich Finanzhaushalt	0	-22.530	-17.420	-14.130	-14.420	-14.700

Teilergebnishaushalt Kostenstelle 57310801 Bürgerhaus Guckheim

Guckheim

lfd.Nr.	Ergebnis-und Finanzhaushalt	Ergebnisse 2020 in €	Ansätze 2021 einschl. Nachträge in €	Ansatz 2022 in €	Planungsdaten 2023 in €	Planungsdaten 2024 in €	Planungsdaten 2025 in €
E 02	+ Zuwendungen, allgemeine Umlagen und sonstige Transfererträge	0	2.914	2.910	2.910	2.240	2.240
41510000	Sonderposten aus Zuwendungen	0	2.914	2.910	2.910	2.240	2.240
E 04	+ Öffentlich-rechtliche Leistungsentgelte	0	750	0	750	750	750
43210000	Entgelte für die Benutzung von öffentl.Einrichtg. u. für wirtschaftl. Dienstleistg.	0	750	0	750	750	750
E 06	+ Kostenerstattungen und Kostenumlagen	0	280	280	280	280	280
44243000	Kostenerstattungen von Gemeinden	0	280	280	280	280	280
E 08	Summe der laufenden Erträge aus Verwaltungstätigkeit	0	3.944	3.190	3.940	3.270	3.270
E 09	- Personal - und Versorgungsaufwendungen	0	4.330	8.860	9.020	9.210	9.390
50221000	Vergütungen Arbeitnehmer	0	3.310	6.710	6.840	6.980	7.120
50420000	Beiträge zur gesetzlichen SV für Arbeitnehmer	0	940	1.960	1.990	2.030	2.070
50900000	Pausch. Lohnsteuer (auch Zahl. über Knappschaft)	0	80	190	190	200	200
E 10	- Aufwendungen für Sach- und Dienstleistungen	0	17.300	8.680	6.260	6.340	6.420
52210000	Stromkosten	0	0	700	710	720	730
52222000	Gas	0	0	3.500	3.550	3.600	3.650
52230000	Wasser / Abwasser	0	0	900	920	940	960
52240000	Abfall	0	0	180	180	180	180
52299999	Energie / Wasser / Abwasser / Abfall	0	4.900	0	0	0	0
52312000	Unterhaltung der Außenanlagen	0	200	200	200	200	200
52313000	Unterhaltung der Gebäude	0	12.000	3.000	500	500	500
52320000	Bewirtschaftungskosten	0	100	100	100	100	100
52380000	Unterhaltung geringwertige Geräte u. Ausstattung	0	100	100	100	100	100
E 11	- Abschreibungen	0	5.728	5.730	5.730	4.510	4.510
53490000	mit sonstigen Gebäuden	0	5.728	5.730	5.730	4.510	4.510
E 14	- Sonstige laufende Aufwendungen	0	240	330	330	330	330
56410000	Versicherungsbeiträge	0	240	0	0	0	0
56411000	Gebäudeversicherungen	0	0	330	330	330	330
E 15	Summe der laufenden Aufwendungen aus Verwaltungstätigkeit	0	27.598	23.600	21.340	20.390	20.650
E 16	Laufendes Ergebnis aus Verwaltungstätigkeit	0	-23.654	-20.410	-17.400	-17.120	-17.380

Teilergebnishaushalt Kostenstelle 57310801 Bürgerhaus Guckheim

Guckheim

lfd.Nr.	Ergebnis-und Finanzhaushalt	Ergebnisse 2020 in €	Ansätze 2021 einschl. Nachträge in €	Ansatz 2022 in €	Planungsdaten 2023 in €	Planungsdaten 2024 in €	Planungsdaten 2025 in €
E 20	Ordentliches Ergebnis	0	-23.654	-20.410	-17.400	-17.120	-17.380
E 23	Jahresergebnis (Jahresüberschuss/Jahresfehlbetrag) des Teilhaushalts	0	-23.654	-20.410	-17.400	-17.120	-17.380
F 23	Saldo der ordentlichen u. außerordentlichen Ein-und Auszahlungen	0	-20.840	-17.590	-14.580	-14.850	-15.110
F 34	Finanzmittelüberschuss/-fehlbetrag des Teilhaushalts	0	-20.840	-17.590	-14.580	-14.850	-15.110
F 44	nachrichtlich: Ausgleich Finanzhaushalt	0	-20.840	-17.590	-14.580	-14.850	-15.110

Teilergebnishaushalt Kostenstelle 57310802 Grillhütte Guckheim

Guckheim

lfd.Nr.	Ergebnis-und Finanzhaushalt	Ergebnisse 2020 in €	Ansätze 2021 einschl. Nachträge in €	Ansatz 2022 in €	Planungsdaten 2023 in €	Planungsdaten 2024 in €	Planungsdaten 2025 in €
E 05	+ Privatrechtliche Leistungsentgelte	0	360	360	360	360	360
44121000	Mieten	0	360	360	360	360	360
E 08	Summe der laufenden Erträge aus Verwaltungstätigkeit	0	360	360	360	360	360
E 09	- Personal - und Versorgungsaufwendungen	0	50	0	0	0	0
50221000	Vergütungen Arbeitnehmer	0	30	0	0	0	0
50420000	Beiträge zur gesetzlichen SV für Arbeitnehmer	0	10	0	0	0	0
50900000	Pausch. Lohnsteuer (auch Zahl. über Knappschaft)	0	10	0	0	0	0
E 10	- Aufwendungen für Sach- und Dienstleistungen	0	2.300	1.000	700	700	700
52312000	Unterhaltung der Außenanlagen	0	2.000	200	200	200	200
52313000	Unterhaltung der Gebäude	0	300	800	500	500	500
E 14	- Sonstige laufende Aufwendungen	0	140	190	190	190	190
56410000	Versicherungsbeiträge	0	140	0	0	0	0
56411000	Gebäudeversicherungen	0	0	190	190	190	190
E 15	Summe der laufenden Aufwendungen aus Verwaltungstätigkeit	0	2.490	1.190	890	890	890
E 16	Laufendes Ergebnis aus Verwaltungstätigkeit	0	-2.130	-830	-530	-530	-530
E 20	Ordentliches Ergebnis	0	-2.130	-830	-530	-530	-530
E 23	Jahresergebnis (Jahresüberschuss/Jahresfehlbetrag) des Teilhaushalts	0	-2.130	-830	-530	-530	-530
F 23	Saldo der ordentlichen u. außerordentlichen Ein- und Auszahlungen	0	-2.130	-830	-530	-530	-530
F 34	Finanzmittelüberschuss/-fehlbetrag des Teilhaushalts	0	-2.130	-830	-530	-530	-530
F 44	nachrichtlich: Ausgleich Finanzhaushalt	0	-2.130	-830	-530	-530	-530

Teilergebnishaushalt Kostenstelle 57310803 Festplatz Guckheim

Guckheim

lfd.Nr.	Ergebnis-und Finanzhaushalt	Ergebnisse 2020 in €	Ansätze 2021 einschl. Nachträge in €	Ansatz 2022 in €	Planungsdaten 2023 in €	Planungsdaten 2024 in €	Planungsdaten 2025 in €
E 05	+ Privatrechtliche Leistungsentgelte	0	500	1.000	1.000	1.000	1.000
44121000	Mieten	0	500	1.000	1.000	1.000	1.000
E 06	+ Kostenerstattungen und Kostenumlagen	0	400	550	550	550	550
44290000	Kostenerstattungen von übrigen Bereichen	0	400	550	550	550	550
E 08	Summe der laufenden Erträge aus Verwaltungstätigkeit	0	900	1.550	1.550	1.550	1.550
E 10	- Aufwendungen für Sach- und Dienstleistungen	0	460	550	570	590	610
52210000	Stromkosten	0	0	200	210	220	230
52230000	Wasser / Abwasser	0	0	350	360	370	380
52299999	Energie / Wasser / Abwasser / Abfall	0	460	0	0	0	0
E 15	Summe der laufenden Aufwendungen aus Verwaltungstätigkeit	0	460	550	570	590	610
E 16	Laufendes Ergebnis aus Verwaltungstätigkeit	0	440	1.000	980	960	940
E 20	Ordentliches Ergebnis	0	440	1.000	980	960	940
E 23	Jahresergebnis (Jahresüberschuss/Jahresfehlbetrag) des Teilhaushalts	0	440	1.000	980	960	940
F 23	Saldo der ordentlichen u. außerordentlichen Ein- und Auszahlungen	0	440	1.000	980	960	940
F 34	Finanzmittelüberschuss/-fehlbetrag des Teilhaushalts	0	440	1.000	980	960	940
F 44	nachrichtlich: Ausgleich Finanzhaushalt	0	440	1.000	980	960	940

Ortsgemeinde Guckheim

6.3 Produkthaushaltsbuch 2022

**Teilhaushalt 40
Bauen, Umwelt und Tourismus**

Teilergebnishaushalt Teilhaushalt 40 Bauen, Umwelt und Tourismus

Guckheim

lfd.Nr.	Ergebnis-und Finanzhaushalt	Ergebnisse 2020 in €	Ansätze 2021 einschl. Nachträge in €	Ansatz 2022 in €	Planungsdaten 2023 in €	Planungsdaten 2024 in €	Planungsdaten 2025 in €
E 02	+ Zuwendungen, allgemeine Umlagen und sonstige Transfererträge	0	14.266	19.910	2.550	1.550	1.550
E 04	+ Öffentlich-rechtliche Leistungsentgelte	0	25.953	25.820	23.320	19.750	19.750
E 07	+ Sonstige laufende Erträge	0	22.430	20.400	20.400	20.400	20.400
E 08	Summe der laufenden Erträge aus Verwaltungstätigkeit	0	62.649	66.130	46.270	41.700	41.700
E 09	- Personal - und Versorgungsaufwendungen	0	4.760	3.140	3.200	3.260	3.350
E 10	- Aufwendungen für Sach- und Dienstleistungen	0	56.290	82.670	47.480	47.500	47.510
E 11	- Abschreibungen	0	47.306	46.800	36.970	32.940	32.940
E 14	- Sonstige laufende Aufwendungen	0	17.690	17.440	1.370	250	250
E 15	Summe der laufenden Aufwendungen aus Verwaltungstätigkeit	0	126.046	150.050	89.020	83.950	84.050
E 16	Laufendes Ergebnis aus Verwaltungstätigkeit	0	-63.397	-83.920	-42.750	-42.250	-42.350
E 19	Saldo der Zins- und sonstigen Finanzerträge und -aufwendungen	0	0	0	0	0	0
E 20	Ordentliches Ergebnis	0	-63.397	-83.920	-42.750	-42.250	-42.350
E 23	Jahresergebnis (Jahresüberschuss/Jahresfehlbetrag) des Teilhaushalts	0	-63.397	-83.920	-42.750	-42.250	-42.350
F 23	Saldo der ordentlichen u. außerordentlichen Ein- und Auszahlungen	0	-45.810	-66.650	-29.750	-29.710	-29.810
F 25	+ Einzahlungen aus Beiträgen und ähnlichen Entgelten	0	313.540	1.800	1.800	1.800	1.800
F 26	+ Sonstige Investitionseinzahlungen	0	10	0	0	0	0
F 27	Summe der Einzahlungen aus Investitionstätigkeit	0	313.550	1.800	1.800	1.800	1.800
F 29	- Auszahlungen für Sachanlagen	0	400.140	0	0	0	0
F 32	Summe der Auszahlungen aus Investitionstätigkeit	0	400.140	0	0	0	0
F 33	Saldo der Ein- und Auszahlungen aus Investitionstätigkeit	0	-86.590	1.800	1.800	1.800	1.800
F 34	Finanzmittelüberschuss/-fehlbetrag des Teilhaushalts	0	-132.400	-64.850	-27.950	-27.910	-28.010
F 38	Veränderung der liquiden Mittel (ohne durchlaufende Gelder)	0	0	0	0	0	0
F 39	Saldo d. Ein- und Auszahlungen aus Krediten zur Liquiditätssicherung	0	0	0	0	0	0
F 40	Saldo der Ein- und Auszahlungen aus Finanzierungstätigkeit	0	0	0	0	0	0
F 41	Saldo der durchlaufenden Gelder	0	0	0	0	0	0
F 42	Verwendung Finanzmittelüberschuss/ Deckung Finanzmittelfehlbetrag	0	0	0	0	0	0
F 43	Veränderung der liquiden Mittel (einschließlich durchlaufender Gelder)	0	0	0	0	0	0

Teilergebnishaushalt Teilhaushalt 40 Bauen, Umwelt und Tourismus

Guckheim

lfd.Nr.	Ergebnis-und Finanzhaushalt	Ergebnisse 2020 in €	Ansätze 2021 einschl. Nachträge in €	Ansatz 2022 in €	Planungsdaten 2023 in €	Planungsdaten 2024 in €	Planungsdaten 2025 in €
F 44	nachrichtlich: Ausgleich Finanzhaushalt	0	-45.810	-66.650	-29.750	-29.710	-29.810

Teilergebnishaushalt Produkt 1143 Bauhof

Guckheim

lfd.Nr.	Ergebnis-und Finanzhaushalt	Ergebnisse 2020 in €	Ansätze 2021 einschl. Nachträge in €	Ansatz 2022 in €	Planungsdaten 2023 in €	Planungsdaten 2024 in €	Planungsdaten 2025 in €
E 08	Summe der laufenden Erträge aus Verwaltungstätigkeit	0	0	0	0	0	0
E 10	- Aufwendungen für Sach- und Dienstleistungen	0	450	650	450	450	450
52350000	Fahrzeugunterhaltung	0	200	400	200	200	200
52380000	Unterhaltung geringwertige Geräte u. Ausstattung	0	250	250	250	250	250
E 11	- Abschreibungen	0	268	250	250	250	250
53490000	mit sonstigen Gebäuden	0	248	250	250	250	250
53852000	Geschäftsausstattung	0	20	0	0	0	0
E 14	- Sonstige laufende Aufwendungen	0	170	170	170	170	170
56410000	Versicherungsbeiträge	0	170	0	0	0	0
56411000	Gebäudeversicherungen	0	0	170	170	170	170
E 15	Summe der laufenden Aufwendungen aus Verwaltungstätigkeit	0	888	1.070	870	870	870
E 16	Laufendes Ergebnis aus Verwaltungstätigkeit	0	-888	-1.070	-870	-870	-870
E 20	Ordentliches Ergebnis	0	-888	-1.070	-870	-870	-870
E 23	Jahresergebnis (Jahresüberschuss/Jahresfehlbetrag) des Teilhaushalts	0	-888	-1.070	-870	-870	-870
F 23	Saldo der ordentlichen u. außerordentlichen Ein- und Auszahlungen	0	-620	-820	-620	-620	-620
F 34	Finanzmittelüberschuss/-fehlbetrag des Teilhaushalts	0	-620	-820	-620	-620	-620
F 44	nachrichtlich: Ausgleich Finanzhaushalt	0	-620	-820	-620	-620	-620

Teilergebnishaushalt Produkt 5110 Räumliche Planungs- und Entwicklungsmaßnahmen

Guckheim

lfd.Nr.	Ergebnis- und Finanzhaushalt	Ergebnisse 2020 in €	Ansätze 2021 einschl. Nachträge in €	Ansatz 2022 in €	Planungsdaten 2023 in €	Planungsdaten 2024 in €	Planungsdaten 2025 in €
E 02	+ Zuwendungen, allgemeine Umlagen und sonstige Transfererträge	0	9.600	15.300	1.000	0	0
41442000	Zuwendungen für laufende Zwecke vom Land	0	9.600	15.300	1.000	0	0
E 08	Summe der laufenden Erträge aus Verwaltungstätigkeit	0	9.600	15.300	1.000	0	0
E 14	- Sonstige laufende Aufwendungen	0	17.380	17.190	1.120	0	0
56255000	Aufwend. für die Erstellung von Bebauungsplänen	0	15.000	17.190	1.120	0	0
56259000	Sonstige Sachverständigenkosten	0	2.380	0	0	0	0
E 15	Summe der laufenden Aufwendungen aus Verwaltungstätigkeit	0	17.380	17.190	1.120	0	0
E 16	Laufendes Ergebnis aus Verwaltungstätigkeit	0	-7.780	-1.890	-120	0	0
E 20	Ordentliches Ergebnis	0	-7.780	-1.890	-120	0	0
E 23	Jahresergebnis (Jahresüberschuss/Jahresfehlbetrag) des Teilhaushalts	0	-7.780	-1.890	-120	0	0
F 23	Saldo der ordentlichen u. außerordentlichen Ein- und Auszahlungen	0	-7.780	-1.890	-120	0	0
F 34	Finanzmittelüberschuss/-fehlbetrag des Teilhaushalts	0	-7.780	-1.890	-120	0	0
F 44	nachrichtlich: Ausgleich Finanzhaushalt	0	-7.780	-1.890	-120	0	0

Teilergebnishaushalt Produkt 5411 Gemeindestraßen

Guckheim

lfd.Nr.	Ergebnis-und Finanzhaushalt	Ergebnisse 2020 in €	Ansätze 2021 einschl. Nachträge in €	Ansatz 2022 in €	Planungsdaten 2023 in €	Planungsdaten 2024 in €	Planungsdaten 2025 in €
E 02	+ Zuwendungen, allgemeine Umlagen und sonstige Transfererträge	0	1.541	1.530	1.530	1.530	1.530
41510000	Sonderposten aus Zuwendungen	0	1.541	1.530	1.530	1.530	1.530
E 04	+ Öffentlich-rechtliche Leistungsentgelte	0	24.053	23.920	21.420	17.850	17.850
43710000	Erträge a.d. Auflös.v.SoPo f.Beiträge u.ähnl.Entg.	0	24.053	23.920	21.420	17.850	17.850
E 07	+ Sonstige laufende Erträge	0	22.430	20.400	20.400	20.400	20.400
46250000	Konzessionsabgaben	0	22.430	20.400	20.400	20.400	20.400
E 08	Summe der laufenden Erträge aus Verwaltungstätigkeit	0	48.024	45.850	43.350	39.780	39.780
E 09	- Personal - und Versorgungsaufwendungen	0	1.740	0	0	0	0
50221000	Vergütungen Arbeitnehmer	0	1.330	0	0	0	0
50420000	Beiträge zur gesetzlichen SV für Arbeitnehmer	0	380	0	0	0	0
50900000	Pausch. Lohnsteuer (auch Zahl. über Knappschaft)	0	30	0	0	0	0
E 10	- Aufwendungen für Sach- und Dienstleistungen	0	45.840	70.840	41.840	41.840	41.840
52210000	Stromkosten	0	3.000	2.000	2.000	2.000	2.000
52231000	Straßenoberflächenentwässerung	0	29.840	31.840	31.840	31.840	31.840
52338000	Unterhaltung der Straßen, Wege und Plätze	0	11.000	35.000	6.000	6.000	6.000
52920000	Sonst. Aufwendungen für Dienstleistungen	0	2.000	2.000	2.000	2.000	2.000
E 11	- Abschreibungen	0	38.945	38.400	34.260	30.230	30.230
53230000	AfA immat. VG aus gel. Zuw. als Nutzungsber.	0	839	880	880	880	880
53490000	mit sonstigen Gebäuden	0	732	750	750	750	750
53580000	Straßen, Wege, Plätze und Verkehrslenkg.anlagen	0	36.494	36.770	32.630	28.600	28.600
53852000	Geschäftsausstattung	0	880	0	0	0	0
E 15	Summe der laufenden Aufwendungen aus Verwaltungstätigkeit	0	86.525	109.240	76.100	72.070	72.070
E 16	Laufendes Ergebnis aus Verwaltungstätigkeit	0	-38.501	-63.390	-32.750	-32.290	-32.290
E 20	Ordentliches Ergebnis	0	-38.501	-63.390	-32.750	-32.290	-32.290
E 23	Jahresergebnis (Jahresüberschuss/Jahresfehlbetrag) des Teilhaushalts	0	-38.501	-63.390	-32.750	-32.290	-32.290
F 23	Saldo der ordentlichen u. außerordentlichen Ein- und Auszahlungen	0	-25.150	-50.440	-21.440	-21.440	-21.440
F 25	+ Einzahlungen aus Beiträgen und ähnlichen Entgelten	0	311.740	0	0	0	0
68259000	Beiträge u. ähnliche Entg. von übrigen Bereichen	0	311.740	0	0	0	0

Teilergebnishaushalt Produkt 5411 Gemeindestraßen

Guckheim

lfd.Nr.	Ergebnis- und Finanzhaushalt	Ergebnisse 2020 in €	Ansätze 2021 einschl. Nachträge in €	Ansatz 2022 in €	Planungsdaten 2023 in €	Planungsdaten 2024 in €	Planungsdaten 2025 in €
F 27	Summe der Einzahlungen aus Investitionstätigkeit	0	311.740	0	0	0	0
F 29	- Auszahlungen für Sachanlagen	0	400.140	0	0	0	0
78533000	Baumaßnahmen (Infrastrukturvermögen)	0	4.800	0	0	0	0
78593000	Auszahlungen für Baumaßnahmen	0	395.340	0	0	0	0
F 32	Summe der Auszahlungen aus Investitionstätigkeit	0	400.140	0	0	0	0
F 33	Saldo der Ein- und Auszahlungen aus Investitionstätigkeit	0	-88.400	0	0	0	0
F 34	Finanzmittelüberschuss/-fehlbetrag des Teilhaushalts	0	-113.550	-50.440	-21.440	-21.440	-21.440
F 44	nachrichtlich: Ausgleich Finanzhaushalt	0	-25.150	-50.440	-21.440	-21.440	-21.440

Erläuterungen

Erläuterung zu 52338000

2022: Rissessanierung 10.000 €

Teilergebnishaushalt Kostenstelle 54110001 Gemeindestraßen

Guckheim

lfd.Nr.	Ergebnis-und Finanzhaushalt	Ergebnisse 2020 in €	Ansätze 2021 einschl. Nachträge in €	Ansatz 2022 in €	Planungsdaten 2023 in €	Planungsdaten 2024 in €	Planungsdaten 2025 in €
E 02	+ Zuwendungen, allgemeine Umlagen und sonstige Transfererträge	0	1.541	1.530	1.530	1.530	1.530
41510000	Sonderposten aus Zuwendungen	0	1.541	1.530	1.530	1.530	1.530
E 04	+ Öffentlich-rechtliche Leistungsentgelte	0	24.053	23.920	21.420	17.850	17.850
43710000	Erträge a.d. Auflös.v.SoPo f.Beiträge u.ä.hnl.Entg.	0	24.053	23.920	21.420	17.850	17.850
E 07	+ Sonstige laufende Erträge	0	22.430	20.400	20.400	20.400	20.400
46250000	Konzessionsabgaben	0	22.430	20.400	20.400	20.400	20.400
E 08	Summe der laufenden Erträge aus Verwaltungstätigkeit	0	48.024	45.850	43.350	39.780	39.780
E 09	- Personal - und Versorgungsaufwendungen	0	1.740	0	0	0	0
50221000	Vergütungen Arbeitnehmer	0	1.330	0	0	0	0
50420000	Beiträge zur gesetzlichen SV für Arbeitnehmer	0	380	0	0	0	0
50900000	Pausch. Lohnsteuer (auch Zahl. über Knappschaft)	0	30	0	0	0	0
E 10	- Aufwendungen für Sach- und Dienstleistungen	0	32.840	43.840	34.840	34.840	34.840
52231000	Straßenoberflächenentwässerung	0	29.840	31.840	31.840	31.840	31.840
52338000	Unterhaltung der Straßen, Wege und Plätze	0	1.000	10.000	1.000	1.000	1.000
52920000	Sonst. Aufwendungen für Dienstleistungen	0	2.000	2.000	2.000	2.000	2.000
E 11	- Abschreibungen	0	38.945	38.400	34.260	30.230	30.230
53230000	AfA immat. VG aus gel. Zuw. als Nutzungsber.	0	839	880	880	880	880
53490000	mit sonstigen Gebäuden	0	732	750	750	750	750
53580000	Straßen, Wege, Plätze und Verkehrslenkg.anlagen	0	36.494	36.770	32.630	28.600	28.600
53852000	Geschäftsausstattung	0	880	0	0	0	0
E 15	Summe der laufenden Aufwendungen aus Verwaltungstätigkeit	0	73.525	82.240	69.100	65.070	65.070
E 16	Laufendes Ergebnis aus Verwaltungstätigkeit	0	-25.501	-36.390	-25.750	-25.290	-25.290
E 20	Ordentliches Ergebnis	0	-25.501	-36.390	-25.750	-25.290	-25.290
E 23	Jahresergebnis (Jahresüberschuss/Jahresfehlbetrag) des Teilhaushalts	0	-25.501	-36.390	-25.750	-25.290	-25.290
F 23	Saldo der ordentlichen u. außerordentlichen Ein- und Auszahlungen	0	-12.150	-23.440	-14.440	-14.440	-14.440
F 25	+ Einzahlungen aus Beiträgen und ähnlichen Entgelten	0	311.740	0	0	0	0
68259000	Beiträge u. ähnliche Entg. von übrigen Bereichen	0	311.740	0	0	0	0
F 27	Summe der Einzahlungen aus Investitionstätigkeit	0	311.740	0	0	0	0

Teilergebnishaushalt Kostenstelle 54110001 Gemeindestraßen

Guckheim

lfd.Nr.	Ergebnis- und Finanzhaushalt	Ergebnisse 2020 in €	Ansätze 2021 einschl. Nachträge in €	Ansatz 2022 in €	Planungsdaten 2023 in €	Planungsdaten 2024 in €	Planungsdaten 2025 in €
F 29	- Auszahlungen für Sachanlagen	0	395.340	0	0	0	0
78593000	Auszahlungen für Baumaßnahmen	0	395.340	0	0	0	0
F 32	Summe der Auszahlungen aus Investitionstätigkeit	0	395.340	0	0	0	0
F 33	Saldo der Ein- und Auszahlungen aus Investitionstätigkeit	0	-83.600	0	0	0	0
F 34	Finanzmittelüberschuss/-fehlbetrag des Teilhaushalts	0	-95.750	-23.440	-14.440	-14.440	-14.440
F 44	nachrichtlich: Ausgleich Finanzhaushalt	0	-12.150	-23.440	-14.440	-14.440	-14.440

Erläuterungen

Erläuterung zu 52338000

2022: Rissesanierung 10.000 €

Teilergebnishaushalt Kostenstelle 54110002 Straßenbeleuchtung

Guckheim

lfd.Nr.	Ergebnis-und Finanzhaushalt	Ergebnisse 2020 in €	Ansätze 2021 einschl. Nachträge in €	Ansatz 2022 in €	Planungsdaten 2023 in €	Planungsdaten 2024 in €	Planungsdaten 2025 in €
E 08	Summe der laufenden Erträge aus Verwaltungstätigkeit	0	0	0	0	0	0
E 10	- Aufwendungen für Sach- und Dienstleistungen	0	13.000	27.000	7.000	7.000	7.000
52210000	Stromkosten	0	3.000	2.000	2.000	2.000	2.000
52338000	Unterhaltung der Straßen, Wege und Plätze	0	10.000	25.000	5.000	5.000	5.000
E 15	Summe der laufenden Aufwendungen aus Verwaltungstätigkeit	0	13.000	27.000	7.000	7.000	7.000
E 16	Laufendes Ergebnis aus Verwaltungstätigkeit	0	-13.000	-27.000	-7.000	-7.000	-7.000
E 20	Ordentliches Ergebnis	0	-13.000	-27.000	-7.000	-7.000	-7.000
E 23	Jahresergebnis (Jahresüberschuss/Jahresfehlbetrag) des Teilhaushalts	0	-13.000	-27.000	-7.000	-7.000	-7.000
F 23	Saldo der ordentlichen u. außerordentlichen Ein- und Auszahlungen	0	-13.000	-27.000	-7.000	-7.000	-7.000
F 29	- Auszahlungen für Sachanlagen	0	4.800	0	0	0	0
78533000	Baumaßnahmen (Infrastrukturvermögen)	0	4.800	0	0	0	0
F 32	Summe der Auszahlungen aus Investitionstätigkeit	0	4.800	0	0	0	0
F 33	Saldo der Ein- und Auszahlungen aus Investitionstätigkeit	0	-4.800	0	0	0	0
F 34	Finanzmittelüberschuss/-fehlbetrag des Teilhaushalts	0	-17.800	-27.000	-7.000	-7.000	-7.000
F 44	nachrichtlich: Ausgleich Finanzhaushalt	0	-13.000	-27.000	-7.000	-7.000	-7.000

Teilergebnishaushalt Produkt 5530 Friedhofs- und Bestattungswesen

Guckheim

lfd.Nr.	Ergebnis- und Finanzhaushalt	Ergebnisse 2020 in €	Ansätze 2021 einschl. Nachträge in €	Ansatz 2022 in €	Planungsdaten 2023 in €	Planungsdaten 2024 in €	Planungsdaten 2025 in €
E 02	+ Zuwendungen, allgemeine Umlagen und sonstige Transfererträge	0	23	20	20	20	20
41510000	Sonderposten aus Zuwendungen	0	23	20	20	20	20
E 04	+ Öffentlich-rechtliche Leistungsentgelte	0	1.900	1.900	1.900	1.900	1.900
43224000	Entgelte für das Bestattungswesen	0	900	900	900	900	900
43910000	Erträge a.d.Auflös.v.SoPo für Grabnutzungsentgelte	0	1.000	1.000	1.000	1.000	1.000
E 08	Summe der laufenden Erträge aus Verwaltungstätigkeit	0	1.923	1.920	1.920	1.920	1.920
E 09	- Personal - und Versorgungsaufwendungen	0	2.240	2.750	2.800	2.860	2.930
50221000	Vergütungen Arbeitnehmer	0	1.710	2.080	2.120	2.170	2.210
50420000	Beiträge zur gesetzlichen SV für Arbeitnehmer	0	490	610	620	630	650
50900000	Pausch. Lohnsteuer (auch Zahl. über Knappschaft)	0	40	60	60	60	70
E 10	- Aufwendungen für Sach- und Dienstleistungen	0	9.400	4.680	4.690	4.710	4.720
52210000	Stromkosten	0	0	120	120	130	130
52230000	Wasser / Abwasser	0	0	360	370	380	390
52240000	Abfall	0	0	400	400	400	400
52299999	Energie / Wasser / Abwasser / Abfall	0	850	0	0	0	0
52312000	Unterhaltung der Außenanlagen	0	1.100	1.000	1.000	1.000	1.000
52543000	Kostenerstattungen an Gemeinden	0	4.650	0	0	0	0
52920000	Sonst. Aufwendungen für Dienstleistungen	0	2.800	2.800	2.800	2.800	2.800
E 11	- Abschreibungen	0	2.453	2.460	2.460	2.460	2.460
53490000	mit sonstigen Gebäuden	0	197	200	200	200	200
53580000	Straßen, Wege, Plätze und Verkehrslenkg.anlagen	0	2.256	2.260	2.260	2.260	2.260
E 14	- Sonstige laufende Aufwendungen	0	140	80	80	80	80
56410000	Versicherungsbeiträge	0	140	0	0	0	0
56411000	Gebäudeversicherungen	0	0	80	80	80	80
E 15	Summe der laufenden Aufwendungen aus Verwaltungstätigkeit	0	14.233	9.970	10.030	10.110	10.190
E 16	Laufendes Ergebnis aus Verwaltungstätigkeit	0	-12.310	-8.050	-8.110	-8.190	-8.270
E 20	Ordentliches Ergebnis	0	-12.310	-8.050	-8.110	-8.190	-8.270
E 23	Jahresergebnis (Jahresüberschuss/Jahresfehlbetrag) des Teilhaushalts	0	-12.310	-8.050	-8.110	-8.190	-8.270

Teilergebnishaushalt Produkt 5530 Friedhofs- und Bestattungswesen

Guckheim

lfd.Nr.	Ergebnis-und Finanzhaushalt	Ergebnisse 2020 in €	Ansätze 2021 einschl. Nachträge in €	Ansatz 2022 in €	Planungsdaten 2023 in €	Planungsdaten 2024 in €	Planungsdaten 2025 in €
F 23	Saldo der ordentlichen u. außerordentlichen Ein- und Auszahlungen	0	-10.880	-6.610	-6.670	-6.750	-6.830
F 25	+ Einzahlungen aus Beiträgen und ähnlichen Entgelten	0	1.800	1.800	1.800	1.800	1.800
68270000	Grabnutzungsentgelte	0	1.800	1.800	1.800	1.800	1.800
F 27	Summe der Einzahlungen aus Investitionstätigkeit	0	1.800	1.800	1.800	1.800	1.800
F 33	Saldo der Ein- und Auszahlungen aus Investitionstätigkeit	0	1.800	1.800	1.800	1.800	1.800
F 34	Finanzmittelüberschuss/-fehlbetrag des Teilhaushalts	0	-9.080	-4.810	-4.870	-4.950	-5.030
F 44	nachrichtlich: Ausgleich Finanzhaushalt	0	-10.880	-6.610	-6.670	-6.750	-6.830

Teilergebnishaushalt Produkt 5559 Feldwege, Landwirtschaftswege, Wirtschaftswege

Guckheim

lfd.Nr.	Ergebnis- und Finanzhaushalt	Ergebnisse 2020 in €	Ansätze 2021 einschl. Nachträge in €	Ansatz 2022 in €	Planungsdaten 2023 in €	Planungsdaten 2024 in €	Planungsdaten 2025 in €
E 02	+ Zuwendungen, allgemeine Umlagen und sonstige Transfererträge	0	3.102	3.060	0	0	0
41510000	Sonderposten aus Zuwendungen	0	3.102	3.060	0	0	0
E 08	Summe der laufenden Erträge aus Verwaltungstätigkeit	0	3.102	3.060	0	0	0
E 09	- Personal - und Versorgungsaufwendungen	0	780	390	400	400	420
50221000	Vergütungen Arbeitnehmer	0	590	290	300	300	310
50420000	Beiträge zur gesetzlichen SV für Arbeitnehmer	0	170	90	90	90	100
50900000	Pausch. Lohnsteuer (auch Zahl. über Knappschaft)	0	20	10	10	10	10
E 10	- Aufwendungen für Sach- und Dienstleistungen	0	600	6.500	500	500	500
52338000	Unterhaltung der Straßen, Wege und Plätze	0	600	6.500	500	500	500
E 11	- Abschreibungen	0	5.640	5.690	0	0	0
53580000	Straßen, Wege, Plätze und Verkehrslenkge.anlagen	0	5.640	5.690	0	0	0
E 15	Summe der laufenden Aufwendungen aus Verwaltungstätigkeit	0	7.020	12.580	900	900	920
E 16	Laufendes Ergebnis aus Verwaltungstätigkeit	0	-3.918	-9.520	-900	-900	-920
E 20	Ordentliches Ergebnis	0	-3.918	-9.520	-900	-900	-920
E 23	Jahresergebnis (Jahresüberschuss/Jahresfehlbetrag) des Teilhaushalts	0	-3.918	-9.520	-900	-900	-920
F 23	Saldo der ordentlichen u. außerordentlichen Ein- und Auszahlungen	0	-1.380	-6.890	-900	-900	-920
F 26	+ Sonstige Investitionseinzahlungen	0	10	0	0	0	0
68510000	Einzahlungen für unbebaute Grundstücke	0	10	0	0	0	0
F 27	Summe der Einzahlungen aus Investitionstätigkeit	0	10	0	0	0	0
F 33	Saldo der Ein- und Auszahlungen aus Investitionstätigkeit	0	10	0	0	0	0
F 34	Finanzmittelüberschuss/-fehlbetrag des Teilhaushalts	0	-1.370	-6.890	-900	-900	-920
F 44	nachrichtlich: Ausgleich Finanzhaushalt	0	-1.380	-6.890	-900	-900	-920

Erläuterungen

Erläuterung zu 52338000

2022: Brückenkataster: 500 €
 2022: Brückensanierung: 4.000 €
 2022: Entwässerungsgräben: 1.000 €

Teilergebnishaushalt Produkt 5559 Feldwege, Landwirtschaftswege, Wirtschaftswege

Guckheim

2022: Unvorhergesehenes: 1.000 €

Ortsgemeinde Guckheim

6.4 Produkthaushaltsbuch 2022

**Teilhaushalt 50
Finanzen**

Teilergebnishaushalt Teilhaushalt 50 Finanzen

Guckheim

lfd.Nr.	Ergebnis-und Finanzhaushalt	Ergebnisse 2020 in €	Ansätze 2021 einschl. Nachträge in €	Ansatz 2022 in €	Planungsdaten 2023 in €	Planungsdaten 2024 in €	Planungsdaten 2025 in €
E 02	+ Zuwendungen, allgemeine Umlagen und sonstige Transfererträge	0	9.080	0	0	0	0
E 05	+ Privatrechtliche Leistungsentgelte	0	33.900	19.300	19.310	19.310	19.310
E 06	+ Kostenerstattungen und Kostenumlagen	0	3.000	0	0	0	0
E 07	+ Sonstige laufende Erträge	0	30	0	0	0	0
E 08	Summe der laufenden Erträge aus Verwaltungstätigkeit	0	46.010	19.300	19.310	19.310	19.310
E 10	- Aufwendungen für Sach- und Dienstleistungen	0	36.750	37.740	37.740	37.740	37.740
E 11	- Abschreibungen	0	832	880	870	870	790
E 14	- Sonstige laufende Aufwendungen	0	3.160	2.730	2.730	2.730	2.730
E 15	Summe der laufenden Aufwendungen aus Verwaltungstätigkeit	0	40.742	41.350	41.340	41.340	41.260
E 16	Laufendes Ergebnis aus Verwaltungstätigkeit	0	5.268	-22.050	-22.030	-22.030	-21.950
E 19	Saldo der Zins- und sonstigen Finanzerträge und -aufwendungen	0	0	0	0	0	0
E 20	Ordentliches Ergebnis	0	5.268	-22.050	-22.030	-22.030	-21.950
E 23	Jahresergebnis (Jahresüberschuss/Jahresfehlbetrag) des Teilhaushalts	0	5.268	-22.050	-22.030	-22.030	-21.950
F 23	Saldo der ordentlichen u. außerordentlichen Ein- und Auszahlungen	0	6.100	-21.170	-21.160	-21.160	-21.160
F 26	+ Sonstige Investitionseinzahlungen	0	2.140	0	0	0	0
F 27	Summe der Einzahlungen aus Investitionstätigkeit	0	2.140	0	0	0	0
F 28	- Auszahlungen für immaterielle Vermögensgegenstände	0	9.000	0	0	0	0
F 29	- Auszahlungen für Sachanlagen	0	7.060	0	0	0	0
F 32	Summe der Auszahlungen aus Investitionstätigkeit	0	16.060	0	0	0	0
F 33	Saldo der Ein- und Auszahlungen aus Investitionstätigkeit	0	-13.920	0	0	0	0
F 34	Finanzmittelüberschuss/-fehlbetrag des Teilhaushalts	0	-7.820	-21.170	-21.160	-21.160	-21.160
F 38	Veränderung der liquiden Mittel (ohne durchlaufende Gelder)	0	0	0	0	0	0
F 39	Saldo d. Ein- und Auszahlungen aus Krediten zur Liquiditätssicherung	0	0	0	0	0	0
F 40	Saldo der Ein- und Auszahlungen aus Finanzierungstätigkeit	0	0	0	0	0	0
F 41	Saldo der durchlaufenden Gelder	0	0	0	0	0	0
F 42	Verwendung Finanzmittelüberschuss/ Deckung Finanzmittelfehlbetrag	0	0	0	0	0	0
F 43	Veränderung der liquiden Mittel (einschließlich durchlaufender Gelder)	0	0	0	0	0	0

Teilergebnishaushalt Teilhaushalt 50 Finanzen

Guckheim

lfd.Nr.	Ergebnis-und Finanzhaushalt	Ergebnisse 2020 in €	Ansätze 2021 einschl. Nachträge in €	Ansatz 2022 in €	Planungsdaten 2023 in €	Planungsdaten 2024 in €	Planungsdaten 2025 in €
F 44	nachrichtlich: Ausgleich Finanzhaushalt	0	6.100	-21.170	-21.160	-21.160	-21.160

Teilergebnishaushalt Produkt 1142 Liegenschaften

Guckheim

lfd.Nr.	Ergebnis- und Finanzhaushalt	Ergebnisse 2020 in €	Ansätze 2021 einschl. Nachträge in €	Ansatz 2022 in €	Planungsdaten 2023 in €	Planungsdaten 2024 in €	Planungsdaten 2025 in €
E 05	+ Privatrechtliche Leistungsentgelte	0	5.310	2.320	2.720	2.720	2.720
44122000	Landpachten	0	5.310	2.320	2.720	2.720	2.720
E 08	Summe der laufenden Erträge aus Verwaltungstätigkeit	0	5.310	2.320	2.720	2.720	2.720
E 11	- Abschreibungen	0	826	840	840	840	760
53570000	Entwässerungs- und Abwasserbeseitigungsanlagen	0	826	840	840	840	760
E 14	- Sonstige laufende Aufwendungen	0	80	80	80	80	80
56810000	Grundsteuer	0	80	80	80	80	80
E 15	Summe der laufenden Aufwendungen aus Verwaltungstätigkeit	0	906	920	920	920	840
E 16	Laufendes Ergebnis aus Verwaltungstätigkeit	0	4.404	1.400	1.800	1.800	1.880
E 20	Ordentliches Ergebnis	0	4.404	1.400	1.800	1.800	1.880
E 23	Jahresergebnis (Jahresüberschuss/Jahresfehlbetrag) des Teilhaushalts	0	4.404	1.400	1.800	1.800	1.880
F 23	Saldo der ordentlichen u. außerordentlichen Ein- und Auszahlungen	0	5.230	2.240	2.640	2.640	2.640
F 29	- Auszahlungen für Sachanlagen	0	7.060	0	0	0	0
78510000	Auszahlungen für unbebaute Grundstücke	0	7.060	0	0	0	0
F 32	Summe der Auszahlungen aus Investitionstätigkeit	0	7.060	0	0	0	0
F 33	Saldo der Ein- und Auszahlungen aus Investitionstätigkeit	0	-7.060	0	0	0	0
F 34	Finanzmittelüberschuss/-fehlbetrag des Teilhaushalts	0	-1.830	2.240	2.640	2.640	2.640
F 44	nachrichtlich: Ausgleich Finanzhaushalt	0	5.230	2.240	2.640	2.640	2.640

Erläuterungen

Erläuterung zu 44122000

ab 2022: Pacht für Funkturm

Teilergebnishaushalt Produkt 5551 Kommunale Forstwirtschaft

Guckheim

lfd.Nr.	Ergebnis-und Finanzhaushalt	Ergebnisse 2020 in €	Ansätze 2021 einschl. Nachträge in €	Ansatz 2022 in €	Planungsdaten 2023 in €	Planungsdaten 2024 in €	Planungsdaten 2025 in €
E 02	+ Zuwendungen, allgemeine Umlagen und sonstige Transfererträge	0	9.080	0	0	0	0
41441000	Zuwendungen für laufende Zwecke vom Bund	0	9.080	0	0	0	0
E 05	+ Privatrechtliche Leistungsentgelte	0	28.590	16.980	16.590	16.590	16.590
44110000	Erträge aus Verkäufen (einschl. gewerb. Tätigkeit)	0	26.000	14.390	14.000	14.000	14.000
44122000	Landpachten	0	50	50	50	50	50
44123000	Jagdpacht	0	2.540	2.540	2.540	2.540	2.540
E 06	+ Kostenerstattungen und Kostenumlagen	0	3.000	0	0	0	0
44290000	Kostenerstattungen von übrigen Bereichen	0	3.000	0	0	0	0
E 07	+ Sonstige laufende Erträge	0	30	0	0	0	0
46112000	Erträge a.d.Veräuß. v. Grundstücken und Gebäuden	0	30	0	0	0	0
E 08	Summe der laufenden Erträge aus Verwaltungstätigkeit	0	40.700	16.980	16.590	16.590	16.590
E 10	- Aufwendungen für Sach- und Dienstleistungen	0	36.750	37.740	37.740	37.740	37.740
52542000	Kostenerstattungen an das Land	0	6.130	6.450	6.450	6.450	6.450
52911200	Umlage Sachkosten Forstrevier Wbg.-Willmenrod	0	5.220	5.360	5.360	5.360	5.360
52921000	Dienstleistungen Kommunale Forstwirtschaft	0	25.400	25.930	25.930	25.930	25.930
E 11	- Abschreibungen	0	6	40	30	30	30
53230000	AfA immat. VG aus gel. Zuw. als Nutzungsber.	0	6	40	30	30	30
E 14	- Sonstige laufende Aufwendungen	0	3.080	2.650	2.650	2.650	2.650
56410000	Versicherungsbeiträge	0	2.660	0	0	0	0
56414000	Unfallversicherungen	0	0	2.130	2.130	2.130	2.130
56419000	Sonstige Versicherungen	0	0	80	80	80	80
56810000	Grundsteuer	0	420	440	440	440	440
E 15	Summe der laufenden Aufwendungen aus Verwaltungstätigkeit	0	39.836	40.430	40.420	40.420	40.420
E 16	Laufendes Ergebnis aus Verwaltungstätigkeit	0	864	-23.450	-23.830	-23.830	-23.830
E 20	Ordentliches Ergebnis	0	864	-23.450	-23.830	-23.830	-23.830
E 23	Jahresergebnis (Jahresüberschuss/Jahresfehlbetrag) des Teilhaushalts	0	864	-23.450	-23.830	-23.830	-23.830
F 23	Saldo der ordentlichen u. außerordentlichen Ein- und Auszahlungen	0	870	-23.410	-23.800	-23.800	-23.800
F 26	+ Sonstige Investitionseinzahlungen	0	2.140	0	0	0	0

Teilergebnishaushalt Produkt 5551 Kommunale Forstwirtschaft

Guckheim

lfd.Nr.	Ergebnis-und Finanzhaushalt	Ergebnisse 2020 in €	Ansätze 2021 einschl. Nachträge in €	Ansatz 2022 in €	Planungsdaten 2023 in €	Planungsdaten 2024 in €	Planungsdaten 2025 in €
68510000	Einzahlungen für unbebaute Grundstücke	0	2.140	0	0	0	0
F 27	Summe der Einzahlungen aus Investitionstätigkeit	0	2.140	0	0	0	0
F 28	- Auszahlungen für Immaterielle Vermögensgegenstände	0	9.000	0	0	0	0
78420000	Auszahlungen aus gel. Zuwendungen als Nutzungsber.	0	9.000	0	0	0	0
F 32	Summe der Auszahlungen aus Investitionstätigkeit	0	9.000	0	0	0	0
F 33	Saldo der Ein- und Auszahlungen aus Investitionstätigkeit	0	-6.860	0	0	0	0
F 34	Finanzmittelüberschuss/-fehlbetrag des Teilhaushalts	0	-5.990	-23.410	-23.800	-23.800	-23.800
F 44	nachrichtlich: Ausgleich Finanzhaushalt	0	870	-23.410	-23.800	-23.800	-23.800

Ortsgemeinde Guckheim

6.5 Produkthaushaltsbuch 2022

**Teilhaushalt 60
Zentrale Finanzdienstleistungen**

Teilergebnishaushalt Teilhaushalt 60 Zentrale Finanzleistungen

Guckheim

lfd.Nr.	Ergebnis- und Finanzhaushalt	Ergebnisse 2020 in €	Ansätze 2021 einschl. Nachträge in €	Ansatz 2022 in €	Planungsdaten 2023 in €	Planungsdaten 2024 in €	Planungsdaten 2025 in €
E 01	+ Steuern und ähnliche Abgaben	0	837.800	856.800	836.120	863.120	886.120
E 02	+ Zuwendungen, allgemeine Umlagen und sonstige Transfererträge	0	194.060	137.510	140.550	132.960	129.380
E 08	Summe der laufenden Erträge aus Verwaltungstätigkeit	0	1.031.860	994.310	976.670	996.080	1.015.500
E 12	- Zuwendungen, Umlagen und sonstige Transferaufwendungen	0	699.740	720.690	729.280	744.420	759.560
E 15	Summe der laufenden Aufwendungen aus Verwaltungstätigkeit	0	699.740	720.690	729.280	744.420	759.560
E 16	Laufendes Ergebnis aus Verwaltungstätigkeit	0	332.120	273.620	247.390	251.660	255.940
E 17	+ Zins- und sonstige Finanzerträge	0	1.230	0	0	0	0
E 18	- Zins- und sonstige Finanzaufwendungen	0	2.270	5.440	6.560	6.330	6.090
E 19	Saldo der Zins- und sonstigen Finanzerträge und -aufwendungen	0	-1.040	-5.440	-6.560	-6.330	-6.090
E 20	Ordentliches Ergebnis	0	331.080	268.180	240.830	245.330	249.850
E 23	Jahresergebnis (Jahresüberschuss/Jahresfehlbetrag) des Teilhaushalts	0	331.080	268.180	240.830	245.330	249.850
F 23	Saldo der ordentlichen u. außerordentlichen Ein- und Auszahlungen	0	332.540	268.180	240.830	245.330	249.850
F 27	Summe der Einzahlungen aus Investitionstätigkeit	0	0	0	0	0	0
F 32	Summe der Auszahlungen aus Investitionstätigkeit	0	0	0	0	0	0
F 33	Saldo der Ein- und Auszahlungen aus Investitionstätigkeit	0	0	0	0	0	0
F 34	Finanzmittelüberschuss/-fehlbetrag des Teilhaushalts	0	332.540	268.180	240.830	245.330	249.850
F 35	+ Aufnahme von Investitionskrediten	0	543.950	0	0	0	0
F 36	- Tilgung von Investitionskrediten	0	11.960	16.260	19.260	19.500	19.730
F 37	Saldo der Ein- und Auszahlungen aus Investitionskrediten	0	531.990	-16.260	-19.260	-19.500	-19.730
F 38	Veränderung der liquiden Mittel (ohne durchlaufende Gelder)	0	118.230	0	0	-12.090	-40.010
F 39	Saldo d. Ein- und Auszahlungen aus Krediten zur Liquiditätssicherung	0	0	7.070	-29.220	-20.670	0
F 40	Saldo der Ein- und Auszahlungen aus Finanzierungstätigkeit	0	650.220	-9.190	-48.480	-52.260	-59.740
F 41	Saldo der durchlaufenden Gelder	0	0	0	0	0	0
F 42	Verwendung Finanzmittelüberschuss/ Deckung Finanzmittelfehlbetrag	0	650.220	-9.190	-48.480	-52.260	-59.740
F 43	Veränderung der liquiden Mittel (einschließlich durchlaufender Gelder)	0	-118.230	0	0	12.090	40.010
F 44	nachrichtlich: Ausgleich Finanzhaushalt	0	320.580	251.920	221.570	225.830	230.120

Teilergebnishaushalt Produkt 6110 Steuern, allgemeine Zuweisungen, allgemeine Umlagen

Guckheim

lfd.Nr.	Ergebnis-und Finanzhaushalt	Ergebnisse 2020 in €	Ansätze 2021 einschl. Nachträge in €	Ansatz 2022 in €	Planungsdaten 2023 in €	Planungsdaten 2024 in €	Planungsdaten 2025 in €
E 01	+ Steuern und ähnliche Abgaben	631.465,30	837.800	856.800	836.120	863.120	886.120
40110000	Grundsteuer A	1.387,71	2.350	2.320	2.320	2.320	2.320
40120000	Grundsteuer B	88.609,86	121.120	120.800	120.800	120.800	120.800
40130000	Gewerbsteuer	71.661,96	150.000	143.760	100.000	100.000	100.000
40210000	Gemeindeanteil an der Einkommensteuer	403.368,52	487.440	512.960	533.000	557.000	579.000
40220000	Gemeindeanteil an der Umsatzsteuer	18.701,88	21.710	18.760	19.000	20.000	20.000
40330000	Hundesteuer	5.729,84	5.000	5.100	5.000	5.000	5.000
40521000	Familienleistungsausgleich	42.005,53	50.180	53.100	56.000	58.000	59.000
E 02	+ Zuwendungen, allgemeine Umlagen und sonstige Transfererträge	171.376,00	194.060	137.510	140.550	132.960	129.380
41111000	Schlüsselzuweisung A	105.640,00	183.200	137.510	140.550	132.960	129.380
41320000	Sonstige allgem. Zuweisungen vom Land	65.736,00	10.860	0	0	0	0
E 08	Summe der laufenden Erträge aus Verwaltungstätigkeit	802.841,30	1.031.860	994.310	976.670	996.080	1.015.500
E 12	- Zuwendungen, Umlagen und sonstige Transferaufwendungen	657.472,49	699.740	720.690	729.280	744.420	759.560
54310000	Gewerbsteuerumlage	6.729,49	12.500	13.580	9.750	9.750	9.750
54421000	Kreisumlage	333.714,00	352.430	362.620	368.990	376.750	384.520
54423000	Verbandsgemeindeumlage	317.029,00	334.810	344.490	350.540	357.920	365.290
E 15	Summe der laufenden Aufwendungen aus Verwaltungstätigkeit	657.472,49	699.740	720.690	729.280	744.420	759.560
E 16	Laufendes Ergebnis aus Verwaltungstätigkeit	145.368,81	332.120	273.620	247.390	251.660	255.940
E 20	Ordentliches Ergebnis	145.368,81	332.120	273.620	247.390	251.660	255.940
E 23	Jahresergebnis (Jahresüberschuss/Jahresfehlbetrag) des Teilhaushalts	145.368,81	332.120	273.620	247.390	251.660	255.940
F 23	Saldo der ordentlichen u. außerordentlichen Ein- und Auszahlungen	158.499,81	332.120	273.620	247.390	251.660	255.940
F 34	Finanzmittelüberschuss/-fehlbetrag des Teilhaushalts	158.499,81	332.120	273.620	247.390	251.660	255.940
F 44	nachrichtlich: Ausgleich Finanzhaushalt	158.499,81	332.120	273.620	247.390	251.660	255.940

Teilergebnishaushalt Produkt 6120 Sonstige allgemeine Finanzwirtschaft

Guckheim

lfd.Nr.	Ergebnis-und Finanzhaushalt	Ergebnisse 2020 in €	Ansätze 2021 einschl. Nachträge in €	Ansatz 2022 in €	Planungsdaten 2023 in €	Planungsdaten 2024 in €	Planungsdaten 2025 in €
E 08	Summe der laufenden Erträge aus Verwaltungstätigkeit	0	0	0	0	0	0
E 15	Summe der laufenden Aufwendungen aus Verwaltungstätigkeit	0	0	0	0	0	0
E 16	Laufendes Ergebnis aus Verwaltungstätigkeit	0	0	0	0	0	0
E 17	+ Zins- und sonstige Finanzerträge	0	1.230	0	0	0	0
47210000	Zinsen aus Stundungen und Verrentungen	0	-520	0	0	0	0
47920000	Vollverzinsung aus Gewerbesteuer (§233a AO)	0	-710	0	0	0	0
E 18	- Zins- und sonstige Finanzaufwendungen	0	2.270	5.440	6.560	6.330	6.090
57511000	Zinsaufwendungen an Banken	0	1.770	5.440	6.560	6.330	6.090
57910000	Zinsen aus Vollverzinsung Gewerbesteuer (§233a AO)	0	500	0	0	0	0
E 19	Saldo der Zins- und sonstigen Finanzerträge und -aufwendungen	0	-1.040	-5.440	-6.560	-6.330	-6.090
E 20	Ordentliches Ergebnis	0	-1.040	-5.440	-6.560	-6.330	-6.090
E 23	Jahresergebnis (Jahresüberschuss/Jahresfehlbetrag) des Teilhaushalts	0	-1.040	-5.440	-6.560	-6.330	-6.090
F 23	Saldo der ordentlichen u. außerordentlichen Ein- und Auszahlungen	0	420	-5.440	-6.560	-6.330	-6.090
F 34	Finanzmittelüberschuss/-fehlbetrag des Teilhaushalts	0	420	-5.440	-6.560	-6.330	-6.090
F 35	+ Aufnahme von Investitionskrediten	0	543.950	0	0	0	0
F 36	- Tilgung von Investitionskrediten	0	11.960	16.260	19.260	19.500	19.730
F 37	Saldo der Ein- und Auszahlungen aus Investitionskrediten	0	531.990	-16.260	-19.260	-19.500	-19.730
F 38	Veränderung der liquiden Mittel (ohne durchlaufende Gelder)	0	118.230	0	0	-12.090	-40.010
F 39	Saldo d. Ein- und Auszahlungen aus Krediten zur Liquiditätssicherung	0	0	7.070	-29.220	-20.670	0
F 40	Saldo der Ein- und Auszahlungen aus Finanzierungstätigkeit	0	650.220	-9.190	-48.480	-52.260	-59.740
F 42	Verwendung Finanzmittelüberschuss/ Deckung Finanzmittelfehlbetrag d. Teilhaush.	0	650.220	-9.190	-48.480	-52.260	-59.740
F 43	Veränderung der liquiden Mittel (einschließlich durchlaufender Gelder)	0	-118.230	0	0	12.090	40.010
F 44	nachrichtlich: Ausgleich Finanzhaushalt	0	-11.540	-21.700	-25.820	-25.830	-25.820

Ortsgemeinde Guckheim

7. Bilanz

Die Bilanz zum 31.12.2020 wurde am 07.10.2021 festgestellt.

Bilanz 2020
Guckheim

Aktiva				Passiva			
Beschreibung	31.12.2019	31.12.2020	Veränderung	Beschreibung	31.12.2019	31.12.2020	Veränderung
1. Anlagevermögen	3.149.517,13	3.113.489,04	-36.028,09	1. Eigenkapital	2.176.142,06	2.133.046,59	-43.095,47
1.1 Immaterielle Vermögensgegenstände	26.220,09	25.552,51	-667,58	1.1 Kapitalrücklage	2.138.107,83	2.176.142,06	38.034,23
1.1.1 Gewerbliche Schutzrechte und ähnliche Rechte und Werte sowie Lizenzen	2,00	2,00		1.2 Sonstige Rücklagen			
1.1.2 Geleistete Zuwendungen				1.3 Jahresüberschuss / Jahresfehlbetrag	38.034,23	-43.095,47	-81.129,70
1.1.3 Gezahlte Investitionszuschüsse	26.218,09	25.550,51	-667,58	1.4 Nicht durch Eigenkapital gedeckter Fehlbetrag			
1.1.4 Geschäfts- oder Firmenwert				2. Sonderposten	1.013.993,04	984.096,49	-29.896,55
1.1.5 Anzahlungen auf immaterielle Vermögensgegenstände				2.1 Sonderposten für Belastungen aus dem kommunalen Finanzausgleich			
1.2 Sachanlagen	3.123.297,04	3.087.936,53	-35.360,51	2.2 Sonderposten zum Anlagevermögen	1.001.673,84	970.674,09	-30.999,75
1.2.1 Wald, Forsten	749.840,92	750.983,10	1.142,18	2.2.1 Sonderposten aus Zuwendungen	446.184,33	436.958,43	-9.225,90
1.2.2 Sonstige unbebaute Grundstücke und grundstückgleiche Rechte	122.914,56	122.914,56		2.2.2 Sonderposten aus Beiträgen und ähnlichen Entgelten	404.054,44	379.365,82	-24.688,62
1.2.3 Bebaute Grundstücke und grundstückgleiche Rechte	554.881,44	541.661,56	-13.219,88	2.2.3 Sonderposten aus Anzahlungen für Anlagevermögen	151.435,07	154.349,84	2.914,77
1.2.4 Infrastrukturvermögen	1.260.076,61	1.217.674,30	-42.402,31	2.3 Sonderposten für den Gebührenaussgleich			
1.2.5 Bauten auf fremden Grund und Boden				2.4 Sonderposten mit Rücklageanteil			
1.2.6 Kunstgegenstände, Denkmäler	2,00	2,00		2.5 Sonderposten aus Grabnutzungsentgelten	12.189,20	13.292,40	1.103,20
1.2.7 Maschinen, technische Anlagen, Fahrzeuge	2.343,17	901,54	-1.441,63	2.6 Sonderposten aus Anzahlungen für Grabnutzungsentgelte			
1.2.8 Betriebs- und Geschäftsausstattung	13.709,44	16.274,97	2.565,53	2.7 Sonstige Sonderposten	130,00	130,00	
1.2.9 Pflanzen und Tiere				3. Rückstellungen	53.675,14	50.601,40	-3.073,74
1.2.10 Geleistete Anzahlungen, Anlagen im Bau	419.528,90	437.524,50	17.995,60	3.1 Rückstellungen für Pensionen und ähnliche Verpflichtungen	37.696,00	31.322,00	-6.374,00
1.3 Finanzanlagen	0,00	0,00		3.2 Steuerrückstellungen			
1.3.1 Anteile an verbundenen Unternehmen				3.3 Rückstellungen für latente Steuern			
1.3.2 Ausleihungen an verbundene Unternehmen				3.4 Sonstige Rückstellungen	15.979,14	19.279,40	3.300,26
1.3.3 Beteiligungen				4. Verbindlichkeiten	117.243,37	88.882,18	-28.361,19
1.3.4 Ausleihungen an Unternehmen, mit denen ein Beteiligungsverh. besteht				4.1 Anleihen			
1.3.5 Sondervermögen, Zweckverbände, Anstalten des öffentlichen Rechts, rechtsfähige kommunale Stiftungen				4.2 Verbindlichkeiten aus Kreditaufnahmen	90.166,23	78.677,52	-11.488,71
1.3.6 Ausleihungen an Sondervermögen, Zweckverbände, Anstalten des öffentl. Rechts, rechtsfähige kommunale Stiftungen				4.2.1 Verbindlichkeiten aus Kreditaufnahmen für Investitionen	90.166,23	78.677,52	-11.488,71
1.3.7 Sonstige Wertpapiere des Anlagevermögens				4.2.2 Verbindlichkeiten aus Kreditaufnahmen zur Liquiditätssicherung			
1.3.8 Sonstige Ausleihungen				4.2.3 Sonstige Verbindlichkeiten gegenüber Kreditinstituten			
2. Umlaufvermögen	211.356,47	142.840,61	-68.515,86	4.3 Verbindlichkeiten aus Vorgängen, die Kreditaufnahmen wirtschaftlich gleichkommen			
2.1 Vorräte	8.366,47	8.366,47		4.4 Erhaltene Anzahlungen auf Bestellungen			
2.1.1 Roh-, Hilfs- und Betriebsstoffe				4.5 Verbindlichkeiten aus Lieferungen und Leistungen	23.784,99	4.643,83	-19.141,16
2.1.2 Unfertige Erzeugnisse, unfertige Leistungen				4.6 Verbindlichkeiten aus Transferleistungen	0,00	3.357,65	3.357,65
2.1.3 Fertige Erzeugnisse, fertige Leistungen und Waren	8.366,47	8.366,47		4.7 Verbindlichkeiten gegenüber verbundenen Unternehmen			
2.1.4 Geleistete Anzahlungen auf Vorräte				4.8 Verbindlichkeiten gegenüber Unternehmen, mit Beteilig.-Verh.			
2.2 Forderungen und sonstige Vermögensgegenstände	202.990,00	134.474,14	-68.515,86	4.9 Verbindlichkeiten gegenüber Sondervermögen, Zweckverbänden, Anstalten des öff. Rechts, rechtsf. komm. Stiftungen	86,06	0,00	-86,06
2.2.1 Öffentlich-rechtliche Forderungen, Forderungen aus Transferleistungen	24.356,64	14.289,08	-10.067,56	4.10 Verbindlichkeiten gegenüber dem sonstigen öffentlichen Bereich	3.206,09	2.203,18	-1.002,91
2.2.2 Privatrechtliche Forderungen aus Lieferungen und Leistungen	592,42	932,69	340,27	4.10.1 Verbindlichkeiten gegenüber der Einheitskasse			
2.2.3 Forderungen gegen verbundene Unternehmen				4.11 Sonstige Verbindlichkeiten			
2.2.4 Forderungen gegen Unternehmen, mit denen ein Beteiligungsverh. besteht				5. Rechnungsabgrenzungsposten	766,31	649,31	-117,00
2.2.5 Forderungen gegen Sondervermögen, Zweckverbände, Anst. d. öff.-Rechts, rechtsfähige komm. Stiftungen	0,00	70,67	70,67				
2.2.6.1 Forderungen gegen den sonstigen öffentlichen Bereich	0,00	409,20	409,20				
2.2.6.2 Forderungen aus der Einheitskasse	175.668,85	118.232,47	-57.436,38				
2.2.7 Sonstige Vermögensgegenstände	2.372,09	540,03	-1.832,06				
2.3 Wertpapiere des Umlaufvermögens							
2.3.1 Anteile an verbundenen Unternehmen							
2.3.2 Sonstige Wertpapiere des Umlaufvermögens							
2.4 Kassenbestand, Bundesbankguthaben, Guthaben bei der EZB							
3. Ausgleichsposten für latente Steuern							
4. Rechnungsabgrenzungsposten	946,32	946,32					
4.1 Disagio							
4.2 Sonstige Rechnungsabgrenzungsposten	946,32	946,32					
5. Nicht durch Eigenkapital gedeckter Fehlbetrag							
Bilanzsumme Aktiva	3.361.819,92	3.257.275,97	-104.543,95	Bilanzsumme Passiva	3.361.819,92	3.257.275,97	-104.543,95

Festgestellt

Benjamin Becker, Ortsbürgermeister

Ortsgemeinde Guckheim

8. Übersicht über die Verpflichtungsermächtigungen

Verpflichtungsermächtigungen sind im Haushalt 2022 nicht veranschlagt

Ortsgemeinde Guckheim

9. Übersicht über den voraussichtlichen Stand der Verbindlichkeiten und Kreditübersicht

**Übersicht
über den Stand der Kreditaufnahmen und ähnlicher Vorgänge**

Ifd. Nr.	Art (gem. § 47 Abs. 5 Nr. 4 GemHVO)	Stand Beginn Haushaltsvorjahr	Voraussichtlicher Stand zu Beginn des Haushaltsjahres	Voraussichtlicher Stand zum Ende des Haushaltsjahres
		in €		
1	Anleihen	-	-	-
2	Verbindlichkeiten aus Kreditaufnahmen für Investitionen	78.677,52	66.719,08	606.122,47
3	Verbindlichkeiten aus Kreditaufnahmen zur Liquiditätssicherung ³	-	43.018,77	50.088,77
4	Verbindlichkeiten aus Vorgängen, die Kreditaufnahmen wirtschaftlich gleichkommen ⁴	-	-	-
5	Summe der Kreditaufnahmen	78.677,52	109.737,85	656.211,24

Nachweisung über den Stand der Schulden der Ortsgemeinde Guckheim

lfd. Nr.	Gläubiger	ursprüngliche Kredithöhe €	voraussichtl. Stand am 01.01.2022 €	Zinsen 2022 €	Tilgung 2022 €	voraussichtl. Stand am 31.12.2022 €	Zins- satz	Zinsfest- schreibung bis
1	DG-Hyp., Hamburg	127.822,97	1.124,02	13,40	1.124,02	0,00	4,77	30.03.2022
2	DG-Hyp., Hamburg	115.000,00	65.595,06	1.382,81	3.422,59	62.172,47	2,15	30.12.2022
3	geplanter Investitionskredit 2021	543.950,00		noch nicht aufgenommen				
	zusammen		66.719,08	1.396,21	4.546,61	62.172,47		

Ortsgemeinde Guckheim

10. Übersicht zur Beurteilung der dauernden Leistungsfähigkeit

Muster 14 (zu § 103 Abs. 2 Satz 3 GemO)

Übersicht zur Beurteilung der dauernden Leistungsfähigkeit (Berechnung der sog. "freien Finanzspitze"; Ausgleich Finanzhaushalt)													
lfd. Nr.	Einzahlungs- und Auszahlungsarten	Ergebnisse des Haushaltsvorjahres	Ansätze des Haushaltsvorjahres einschl. Nachträge	Ansätze des Haushaltsjahres	Planungsdaten des Haushaltsfolgejahres	Planungsdaten des zweiten Haushaltsfolgejahres	Planungsdaten des dritten Haushaltsfolgejahres						
								in €					
Entstehungsrechnung	1	Saldo der ordentlichen und außerordentlichen Ein- und Auszahlungen (§ 2 Abs. 1 Satz 1 Posten F 23 GemHVO)	<i>einschließlich Zinsauszahlungen für bereits genehmigte Kredite</i>		<i>einschließlich Zinsauszahlungen für bereits genehmigte Kredite und für geplante, aber noch nicht genehmigte Kredite</i>								
			-20.541,36	88.990,00	7.390,00	46.680,00	50.460,00	57.940,00					
	2	abzüglich Auszahlungen zur planmäßigen Tilgung von bereits genehmigten Investitionskrediten (§ 2 Abs. 1 Satz 1 Posten F 36 GemHVO)	11.488,71	11.960,00	16.260,00	19.260,00	19.500,00	19.730,00					
	3	Zwischensumme	-32.030,07	77.030,00	-8.870,00	27.420,00	30.960,00	38.210,00					
Verwendungsrechnung	4	abzüglich Auszahlungen zur planmäßigen Tilgung von geplanten, aber noch nicht genehmigten Investitionskrediten (§ 2 Abs. 1 Satz 1 Posten F 36 GemHVO)	X	X									
	5	"freie Finanzspitze" (Ziel in allen Jahren: ³ 0)	-32.030,07	77.030,00	-8.870,00	27.420,00	30.960,00	38.210,00					
<table border="1"> <tr> <td>Endfällige Kredite</td> </tr> <tr> <td>2022 - 127.822,97 €</td> </tr> <tr> <td>2022 - 115.000,00 € - Ende Zinsbindung</td> </tr> </table>			Endfällige Kredite	2022 - 127.822,97 €	2022 - 115.000,00 € - Ende Zinsbindung	<table border="1"> <tr> <td>Stand der Kredite zur Liquiditätssicherung</td> </tr> <tr> <td>31.12.2022</td> <td>50.088,77</td> </tr> </table>					Stand der Kredite zur Liquiditätssicherung	31.12.2022	50.088,77
Endfällige Kredite													
2022 - 127.822,97 €													
2022 - 115.000,00 € - Ende Zinsbindung													
Stand der Kredite zur Liquiditätssicherung													
31.12.2022	50.088,77												

11. Übersicht über die Wirtschaftslage und die voraussichtliche Entwicklung

- a) der Unternehmen, an denen die Gemeinde mit mehr als 50 v.H. beteiligt ist**
- b) der Zweckverbände, bei denen die Gemeinde Mitglied ist**
- c) der rechtsfähigen Anstalten des öffentlichen Rechts, für die die Verbandsgemeinde Gewährträger ist**

Übersicht über die Wirtschaftslage und die voraussichtliche Entwicklung

a) der Unternehmen und Einrichtungen mit eigener Rechtspersönlichkeit an denen die Ortsgemeinde Guckheim mit mehr als 50% beteiligt ist:

keine

b) der Zweckverbände, bei denen die Ortsgemeinde Guckheim Mitglied ist:

keine

c) der rechtsfähigen Anstalten des öffentlichen Rechts, für die die Ortsgemeinde Guckheim Gewährträger ist:

keine

Ortsgemeinde Guckheim

12. Stellenplan

Stellenplan Ortsgemeinde Guckheim						
Teilhaushalt Organisationseinheit Beamte/Beschäftigte	Besoldungs- gruppe, Entgelt- gruppe	Einstiegs- amt	Zahl der Stellen			Stellenvermerke ² (z. B. ku, kw) und Erläuterungen ³ (z. B. ATZ AP/FP, Ersatzstelle, Leerstelle, Beurlaubung, Kostentragung durch Dritte, Verlagerung von... bzw. nach ...)
			Soll Haushaltsjahr 2022	Haushaltsvorjahr ...		
					Soll 2021	Ist 30.06. (tatsächliche Besetzung)
1	2	3	4	5	6	7
A. Gemeindeverwaltung						
Teilhaushalt 10						
Verwaltungssteuerung						
Ortsbürgermeister	Aufw.-Entsch.		1	1	1	
Bauhof						
Gemeindearbeiter	Pauschal		0,5	0,5	0,5	5 Teilzeitbeschäftigte
Kindergarten						
Erzieherin (Leitung)	S 9		1	1	1	
Erzieherin	S 8a		3,81	4,3	4,3	
Kinderpflegerin	S 3		0,69	0	0	Neuausweisung
Kindertagesstättenhelferin	Pauschal		0,18	0	0	
Hauswirtschaftskräfte	Pauschal		0,53	0,31	0,31	Erhöhung um 2 Teilzeitbeschäftigte auf 4 wg. Gruppenaus- lagerung nach Weltersburg, kw 0,15 nach Ende der Baumaßnahme
Hausmeister	Pauschal		0,26	0	0	Neuausweisung. Bisher als Personalgestellung mit VG
			6,97	6,11	6,11	
Nachrichtlich						
Berufspraktikantin	TVPöD		1	1	0	

13. Haushaltsvermerke

A) Deckungsvermerke

1. Innerhalb der Teilhaushalte 10, 35, 40, 50 und 60 sind die Ansätze für Aufwendungen der Kontengruppen

- 52 (Aufwendungen für Sach- und Dienstleistungen)
- 54 (Zuwendungen, Umlagen und sonstige Transferaufwendungen)
- 55 (Aufwendungen der sozialen Sicherung)
- 56 (Sonstige laufende Aufwendungen)

sowie die zugeordneten Auszahlungskonten im Finanzhaushalt **gegenseitig deckungsfähig**.

Mehraufwendungen sowie die zugeordneten Auszahlungskonten im Finanzhaushalt bei Planungsstellen im Produkt 5551 (Kommunale Forstwirtschaft) können **einseitig** durch Einsparungen bei den o. g. Planungsstellen **gedeckt** werden, nicht jedoch umgekehrt.

Hiervon ausgenommen sind:

- 1.1 die Planungsstelle 1110.56920000 (Verfügungsmittel)
- 1.2 die Planungsstellen im Produkt 6110 (Steuern, allgem. Zuweisungen, allgemeine Umlagen)
- 1.3 die Planungsstellen im Produkt 6120 (Sonstige allgemeine Finanzwirtschaft)

2. Über alle Teilhaushalte hinweg sind die Kontengruppe 50 (Personalaufwendungen) und Kontengruppe 51 (Versorgungsaufwendungen) sowie die zugeordneten Auszahlungskonten im Finanzhaushalt **gegenseitig deckungsfähig**.

Hiervon ausgenommen sind:

- 2.1 die nicht zahlungswirksamen Aufwendungen der Kontenarten 507* und 508* (Zuführungen zu Rückstellungen)

3. Die nicht zahlungswirksamen Aufwendungen der Kontenarten 507* und 508* sind **gegenseitig deckungsfähig**.

4. Die Aufwendungen der Kontengruppe 53* (bilanzielle Abschreibungen) sind **gegenseitig deckungsfähig**.

5. Die Ansätze für Aufwendungen im Produkt 5551 (Kommunale Forstwirtschaft) sind **gegenseitig deckungsfähig**.
6. Die Ansätze der Kontengruppe 78* (Auszahlungen aus Investitionstätigkeit) sind innerhalb der Teilhaushalte 10, 35, 40, 50 gegenseitig deckungsfähig (§ 16 Abs. 3 GemHVO)
7. Innerhalb eines Teilhaushaltes werden Ansätze für ordentliche Auszahlungen zugunsten von Auszahlungen für Investitionstätigkeit (Kontengruppe 78) für **einseitig deckungsfähig** erklärt (§ 16 Abs. 4 GemHVO).

B) Zweckbindungsvermerke

Die Erträge der folgenden Planungsstellen sind auf die Verwendung bei den angegebenen Aufwendungen beschränkt (§ 15 Abs. 1 GemHVO). Mehrerträge dürfen für entsprechende Mehraufwendungen verwendet werden. Das Gleiche gilt für die zugeordneten Ein- und Auszahlungen im Finanzhaushalt:

- Erträge und Aufwendungen im Deckungskreis 5551 (Produkt 5551)

C) Mehraufwendungen

Mehraufwendungen bei den vorgenannten Planungsstellen gelten nicht als überplanmäßige Aufwendungen bzw. Auszahlungen

D) Sicherstellung der Finanzierung

Vorhaben, für die Zuweisungen und Zuschüsse beantragt wurden, dürfen gem. § 93 Abs. 5 S. 2 GemO erst begonnen werden, wenn ein Bewilligungsbescheid in der beantragten Höhe vorliegt, bzw. bei niedrigerer Bewilligung die Finanzierung durch andere Erträge/Einzahlungen sichergestellt werden kann.