

Ortsgemeinde: Guckheim

Westerwaldkreis

Verbandsgemeinde: Westerburg

# **HAUSHALTSSATZUNG UND HAUSHALTSPLAN**

## **der Ortsgemeinde Guckheim**

**für das Haushaltsjahr**

**2025**

# Haushaltsplan Guckheim 2025

## Inhaltsverzeichnis

	<b>Seite</b>
1. Haushaltssatzung	1-2
2. Vorbericht und Muster gem. GemO und GemHVO	3-24
3. Gesamtergebnis- und Finanzhaushalt nach § 2 GemHVO	25-28
nachrichtlich: Gesamtfinanzhaushalt f. Aufsichtsbehörde	29-32
4. Investitionsübersicht	33-44
5. Produkthaushalt Teilhaushalte	45-80
6. Bilanz	81-82
7. Übersicht über die Wirtschaftslage und die voraussichtliche Entwicklung der Unternehmen, an denen die Gemeinde mit mehr als 50 v.H. beteiligt ist und der Zweckverbände, bei denen die Gemeinde Mitglied ist.	83-84
8. Stellenplan	85-86
9. Haushaltsvermerke	87-88

**Haushaltssatzung  
der Ortsgemeinde Guckheim für das Jahr 2025  
vom \_\_\_\_\_**

Der Gemeinderat hat auf Grund von § 95 Gemeindeordnung in der derzeit geltenden Fassung folgende Haushaltssatzung beschlossen:

**§ 1 Ergebnis- und Finanzhaushalt**

Festgesetzt werden

1. im Ergebnishaushalt

der Gesamtbetrag der Erträge auf	1.494.740,00	Euro
der Gesamtbetrag der Aufwendungen auf	1.490.250,00	Euro
der Jahresüberschuss auf	4.490,00	Euro

2. im Finanzhaushalt

der Saldo der ordentlichen Ein- und Auszahlungen auf	68.410,00	Euro
die Einzahlungen aus Investitionstätigkeit auf	126.920,00	Euro
die Auszahlungen aus Investitionstätigkeit auf	22.470,00	Euro
der Saldo der Ein- und Auszahlungen aus Investitionstätigkeit auf	104.450,00	Euro
der Saldo der Ein- und Auszahlungen aus Finanzierungstätigkeit auf	-172.860,00	Euro

**§ 2 Gesamtbetrag der vorgesehenen Kredite**

Der Gesamtbetrag der vorgesehenen Kredite, deren Aufnahme zur Finanzierung von Investitionen und Investitionsförderungsmaßnahmen erforderlich ist, wird festgesetzt für

zinslose Kredite auf	0,00	Euro
verzinsten Kredite auf	0,00	Euro
zusammen auf	0,00	Euro

**§ 3 Höchstbetrag der Verbindlichkeiten gegenüber der Einheitskasse**

Der Höchstbetrag der Verbindlichkeiten gegenüber der Einheitskasse wird festgesetzt auf 0 €

**§ 4 Steuersätze**

Die Steuersätze für die Gemeindesteuern werden wie folgt festgesetzt:

Grundsteuer A auf	535	v.H.
Grundsteuer B auf	590	v.H.
Gewerbesteuer auf	415	v.H.

Die Hundesteuer beträgt für Hunde, die innerhalb des Gemeindegebietes gehalten werden

für den ersten Hund	40,00	Euro
für den zweiten Hund	100,00	Euro
für jeden weiteren Hund	150,00	Euro
für den ersten gefährlichen Hund	512,00	Euro
für den zweiten gefährlichen Hund	930,00	Euro
für jeden weiteren gefährlichen Hund	930,00	Euro

### **§ 5 Eigenkapital**

Der Stand des Eigenkapitals zum 31.12.2023 betrug	2.713.257,24	Euro
Der voraussichtliche Stand des Eigenkapitals zum 31.12.2024 beträgt	2.606.507,24	Euro
und zum 31.12.2025	2.610.997,24	Euro

### **§ 6 Über- und außerplanmäßige Aufwendungen und Auszahlungen**

Erhebliche über- und außerplanmäßige Aufwendungen oder Auszahlungen gemäß § 100 Abs. 1 Satz 2 GemO liegen vor, wenn im Einzelfall 1.500 Euro überschritten sind.

Guckheim, den \_\_\_\_\_

Ortsgemeinde Guckheim  
Benjamin Becker, Ortsbürgermeister

Ortsgemeinde Guckheim

## **2. Vorbericht + Muster GemO/GemHVO**

# **1 Allgemeines**

## **1.1 Gesetzliche Grundlagen**

Der Vorbericht gibt nach § 6 GemHVO RLP einen Überblick über den Stand und die Entwicklung der Haushaltswirtschaft und erläutert die durch den Haushaltsplan gesetzten Rahmenbedingungen. Insbesondere sind die im Haushaltsjahr bestehenden Haushaltsrisiken sowie zukünftige Verpflichtungen, die im laufenden Haushaltsjahr entstehen können, und Auswirkungen auf künftige Haushaltsjahre haben können, darzustellen.

## **1.2 Rechnungsergebnisse 2023**

Im Haushaltsplan 2025 müssen die Rechnungsergebnisse für das Haushaltsjahr 2023 ausgewiesen werden. Auch im Vorbericht wird an verschiedenen Stellen auf die Rechnungsergebnisse Bezug genommen. Hierbei ist zu beachten, dass der Jahresabschluss zum 31.12.2023 für die Ortsgemeinde zum Zeitpunkt der Haushaltsaufstellung noch nicht erstellt war. Alle ausgewiesenen Rechnungsergebnisse sind somit als vorläufige Werte zu verstehen. Eventuelle Änderungen – insbesondere im Ergebnishaushalt – im Zuge des Jahresabschlusses, sind daher nicht auszuschließen.

## **1.3 Planung der Folgejahre**

Seit der Einführung des doppelten Haushaltswesens besteht auch die Pflicht, für alle Buchungsstellen – neben dem eigentlichen Haushaltsjahr (2025) - die Ansätze für die nächsten drei Prognosejahre (2026 – 2028) zu planen. Insbesondere im Bereich der Steuern, allgemeinen Zuweisungen und allgemeinen Umlagen ist eine Vorrechnung für die drei Haushaltsfolgejahre jedoch sehr schwierig und hinsichtlich der Planbarkeit risikobehaftet.

Inwiefern die in der Planung zugrunde gelegten Prognosen tatsächlich zutreffend sein werden, ist zu diesem Zeitpunkt nicht absehbar. Daher müssen bei der Betrachtung der Entwicklung der Folgejahre – insbesondere im Hinblick auf die Entwicklung der Kredite – diese Unwägbarkeiten der Einnahmensituation berücksichtigt werden.

## 1.4 Darstellung von Werten vor 2022

Seit dem Jahr 2024 wird der Vorbericht teils automatisiert aus Daten der Finanzsoftware generiert. Die neue Finanzsoftware wird seit dem 01.01.2022 produktiv betrieben. An verschiedenen Stellen im Vorbericht werden bestimmte Daten im zeitlichen Verlauf grafisch dargestellt. Eine Darstellung von Werten der alten Software wären nur mit unverhältnismäßigem manuellem Aufwand möglich gewesen, weswegen sich die Darstellung auf die Werte ab dem Jahr 2022 beschränkt. Dies führt im Einzelfall dazu, dass Diagramme z. B. alte Jahre ausweisen (2018 - 2021), dort jedoch keinen Wert darstellen. In den künftigen Haushaltsvorberichten werden sich die Diagramme dann sukzessive füllen.

## 2 Eckdaten des Haushaltsplans 2025

Der vorliegende Haushaltsplan plant mit den folgenden Eckdaten für das Jahr 2025:

Bezeichnung	Ansatz 2025 in €
Jahresergebnis Ergebnishaushalt	4.490
Saldo der ordentlichen und außerordentlichen Ein- und Auszahlungen	68.410
Saldo der Investitionstätigkeit	104.450
Geplante Aufnahme von Investitionskrediten	--
Freie Finanzspitze	38.910

## 3 Haushaltsausgleich

Gemäß § 93 Abs. 4 GemO ist der Haushalt in jedem Haushaltsjahr in Planung und Rechnung auszugleichen.

### Ergebnishaushalt

Nach § 18 Abs. 1 Nr. 1 GemHVO muss der Ergebnishaushalt mindestens ausgeglichen sein. Die Planung 2025 rechnet im Ergebnishaushalt mit einem Jahresüberschuss in Höhe von 4.490 €, so dass diese Voraussetzung erfüllt ist.

### Finanzhaushalt

Der Finanzhaushalt ist gemäß § 93 Abs. 4 GemO i.V.m. § 18 Abs. 1 Nr. 2 GemHVO in der Planung ausgeglichen, wenn der Saldo der ordentlichen und außerordentlichen Ein- und Auszahlungen (Posten F 23) ausreicht, um die Auszahlungen zur planmäßigen Tilgung von Investitionskrediten (Posten F 36) und den Mindest-Rückführungsbetrag nach § 105 Abs. 4 Satz 2 GemO (Posten F 45) zu decken, soweit die Auszahlungen zur planmäßigen Tilgung von Investitionskrediten nicht anderweitig gedeckt sind.

Im Haushaltsjahr 2025 beträgt der Saldo der ordentlichen und außerordentlichen Ein- und Auszahlungen 68.410 €. Die Auszahlungen zur planmäßigen Tilgung der Investitionskredite beträgt 29.500 € und der Mindest-Rückführungsbetrag beträgt (0 €). Beide Beträge sind in voller Höhe zu decken.

Der Finanzhaushalt ist somit in Bezug auf das Haushaltsjahr 2025 ausgeglichen.

Insgesamt sind somit die Voraussetzungen von § 93 Abs. 4 GemO i. V. m. § 18 Abs. 1 GemHVO erfüllt, so dass der Haushalt 2025 in der Planung ausgeglichen ist.

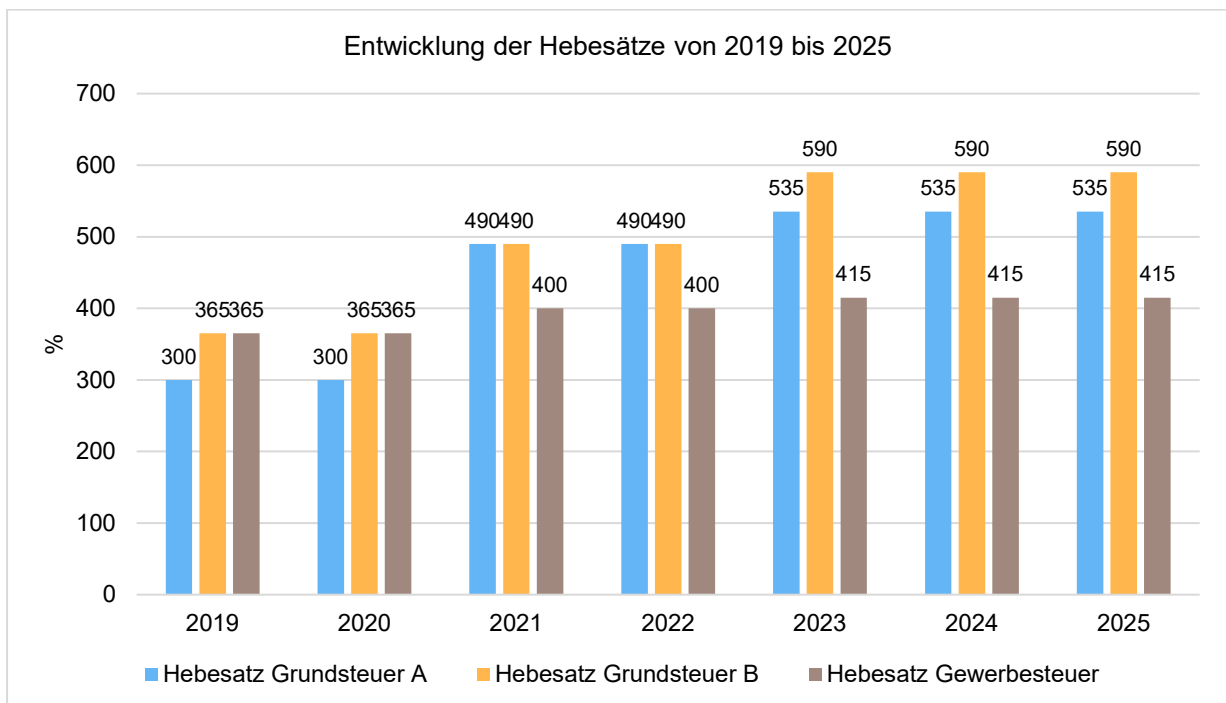
## 4 Steuern, allgemeine Zuweisungen, allgemeine Umlagen

### 4.1 Hebesätze

Die Hebesätze haben sich wie folgt entwickelt:

#### Hebesatztabelle

	2023	2024	2025
Hebesatz Grundsteuer A	535	535	535
Hebesatz Grundsteuer B	590	590	590
Hebesatz Gewerbesteuer	415	415	415

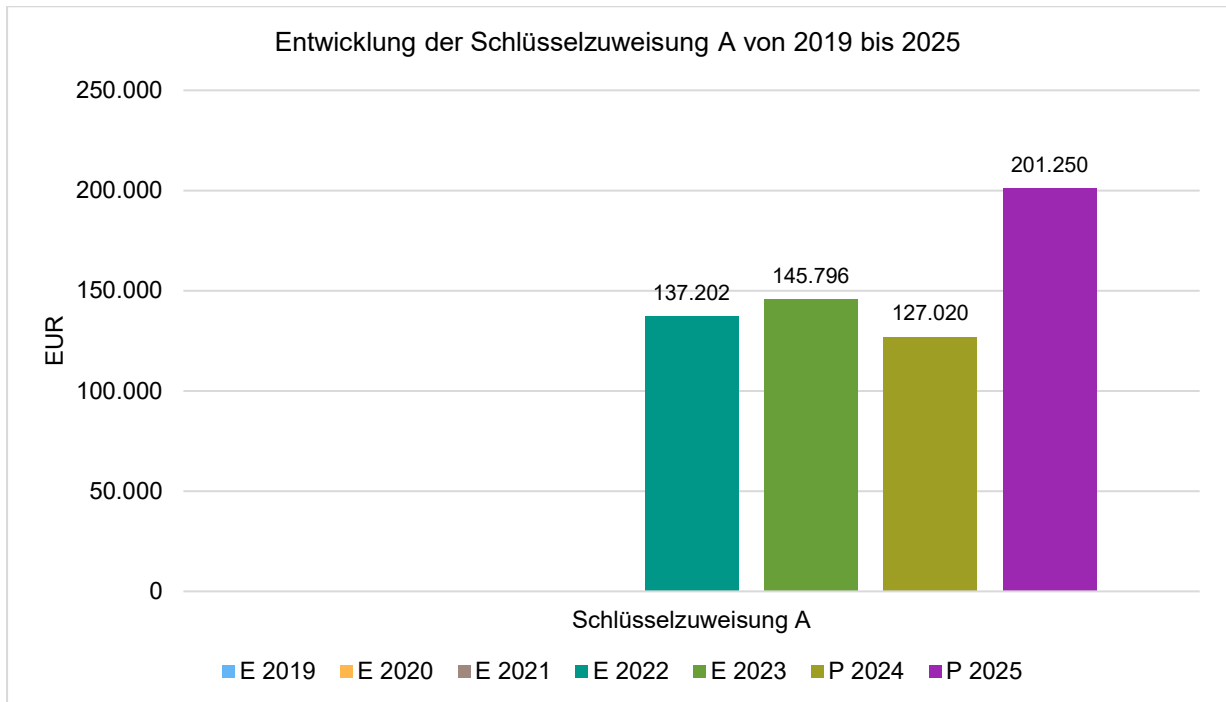


### 4.2 Steuern und Umlagen im Haushaltsjahr 2025

	Ergebnis 2023	Plan 2024	Plan 2025
Grundsteuer A	2.530	2.540	3.670
Grundsteuer B	147.950	67.560	158.960
Gewerbesteuer	237.453	145.160	191.020
Anteil Einkommenssteuer	545.496	575.000	591.910
Anteil Umsatzsteuer	19.732	21.690	21.570
Hundesteuer	5.075	3.260	4.730
Ausgleichsleistungen	60.344	60.270	64.060
<b>Summe</b>	<b>1.018.581</b>	<b>875.480</b>	<b>1.035.920</b>

### 4.3 Schlüsselzuweisung A

Ortsgemeinden, deren eigene Steuerkraft unter dem Schwellenwert liegt, erhalten die Schlüsselzuweisung A. Die Ortsgemeinde erhält für jeden Einwohner 90 % des Differenzbetrags zwischen ihrer Steuerkraft pro Einwohner (2025: 915,01 €) und dem Schwellenwert (2025: 1.167,87 €) als Schlüsselzuweisung A. Für das Jahr 2025 beträgt diese Differenz somit 201,86 €, die mit der Einwohnerzahl von 997 multipliziert wird.



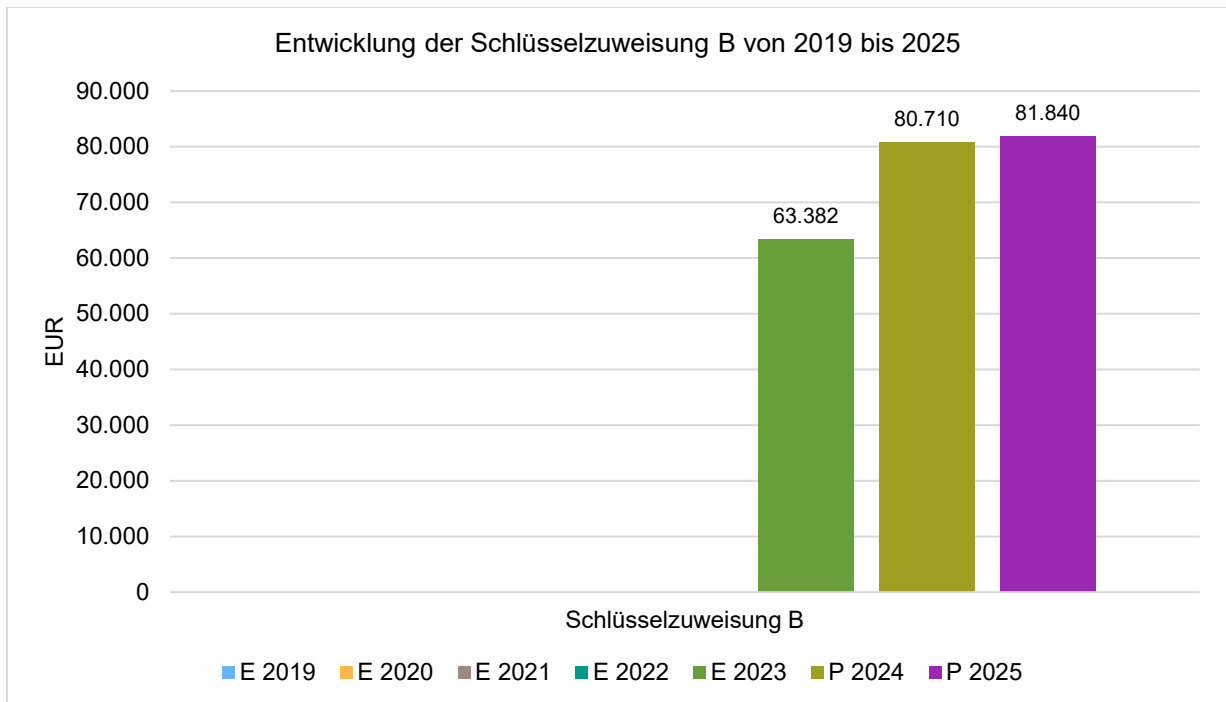
### 4.4 Schlüsselzuweisung B

Die Schlüsselzuweisung B (§ 14 LAFG) erhalten die kommunalen Gebietskörperschaften, deren Ausgleichsmesszahl (§ 15 LAFG) größer ist als die Finanzkraftmesszahl (§ 16 LAFG). Der so ermittelte Unterschiedsbetrag wird zu 90 Prozent ausgeglichen. Die Schlüsselzuweisung B ist eine Zuweisung im Kommunalen Finanzausgleich, welche die "Lücke" zwischen dem - an ihren Aufgaben orientierten - Finanzbedarf einer Kommune und ihrer Finanzkraft zu einem großen Teil auffüllen.

Die Einnahmen aus der Schlüsselzuweisung B sind allgemeine Deckungsmittel und unterliegen als solche keiner Zweckbindung.

Die Schlüsselzuweisung B existiert in dieser Form erst seit der Novellierung des Landesfinanzausgleichsgesetzes zum 01.01.2023.

Der Planwert für die Schlüsselzuweisung B basiert auf den sog. Orientierungsdaten, welche vom Statistischen Landesamt zur Verfügung gestellt werden. Es ist zu beachten, dass es sich bei diesen Orientierungsdaten um vorläufige Werte handelt und es im Laufe des Haushaltsjahres durchaus noch zu Anpassungen kommen kann.

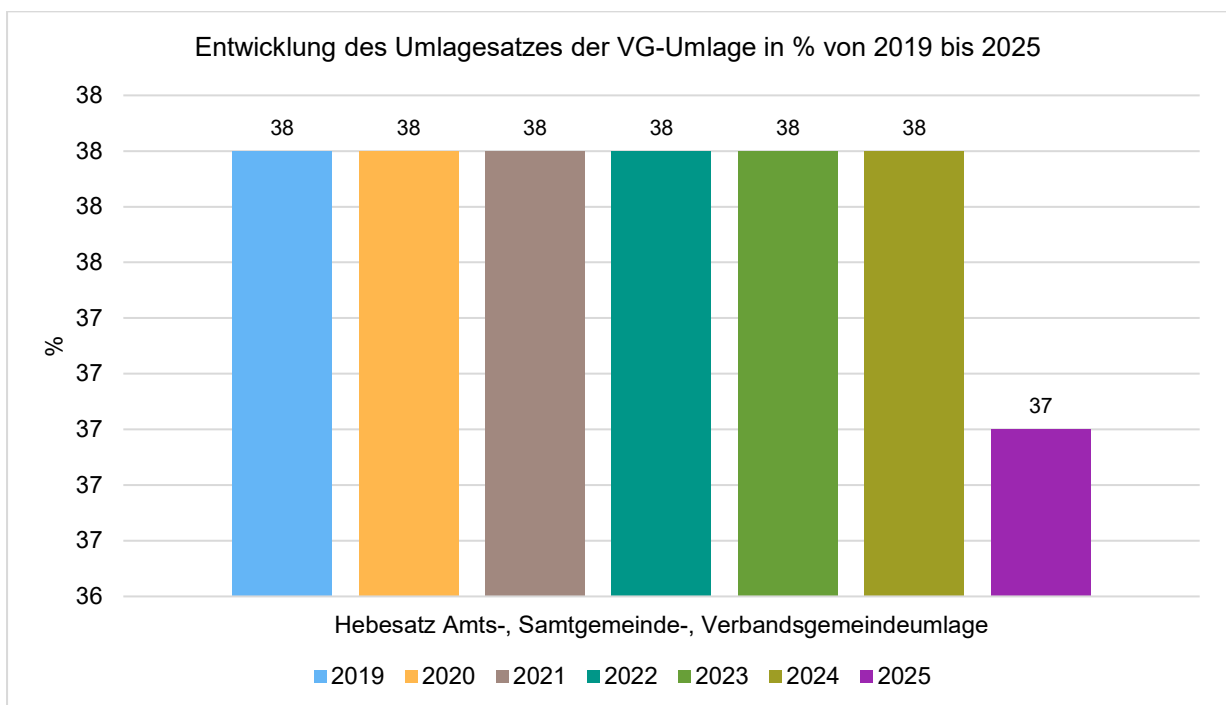


#### 4.5 Verbandsgemeindeumlage

Die Verbandsgemeinde erhebt von Ihren Ortsgemeinden eine Verbandsgemeindeumlage. Im Nachfolgenden sind die wesentlichen Aspekte im Zusammenhang mit der Verbandsgemeindeumlage dargestellt.

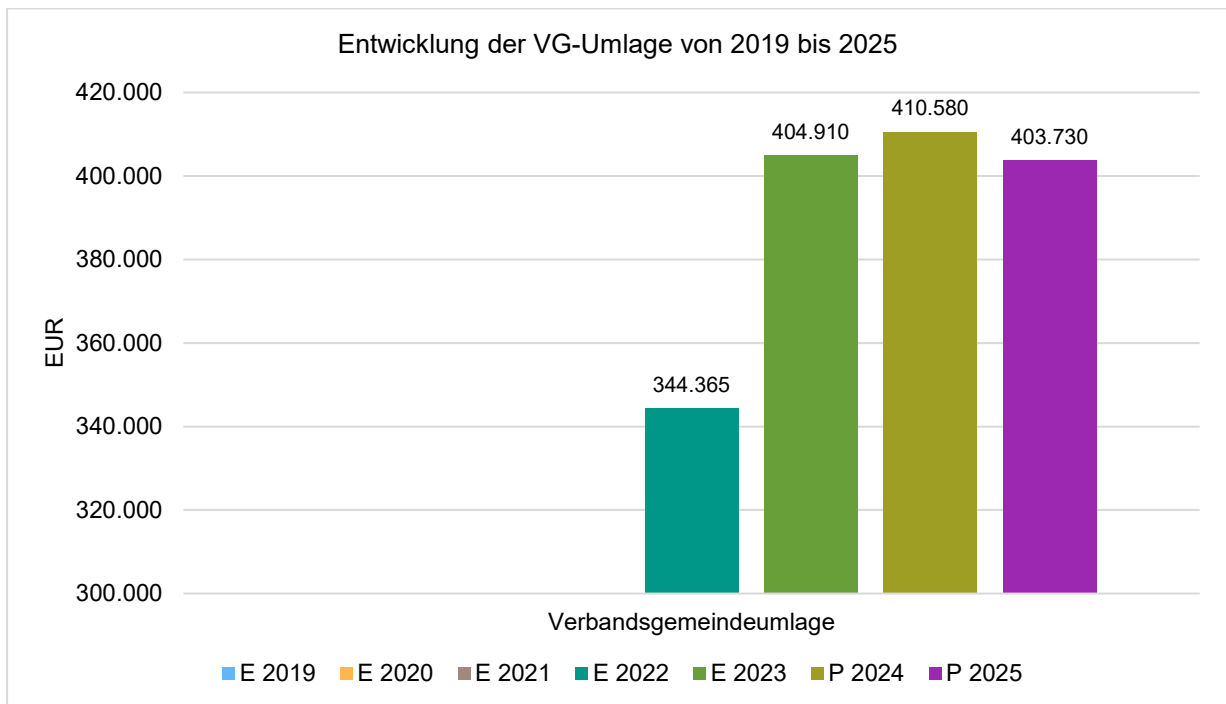
##### 4.5.1 Umlagesatz

Für das Haushaltsjahr rechnet die Planung mit einem Umlagesatz von 37 v. H. Die Entwicklung des Umlagesatzes stellt sich wie folgt dar:



## 4.5.2 Entwicklung der Verbandsgemeindeumlage

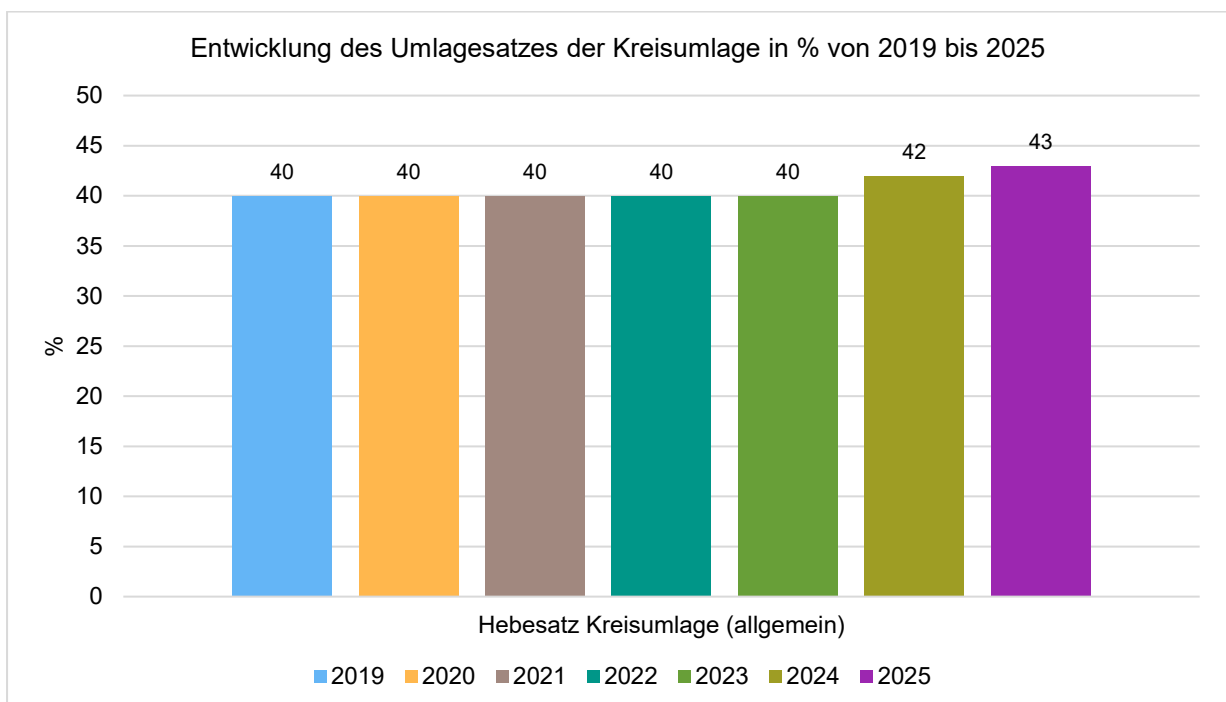
Die Planung rechnet mit Aufwendungen für die Verbandsgemeindeumlage in Höhe von 403.730 €. Die Entwicklung der Verbandsgemeindeumlage stellt sich wie folgt dar:



## 4.6 Kreisumlage

### 4.6.1 Umlagesatz

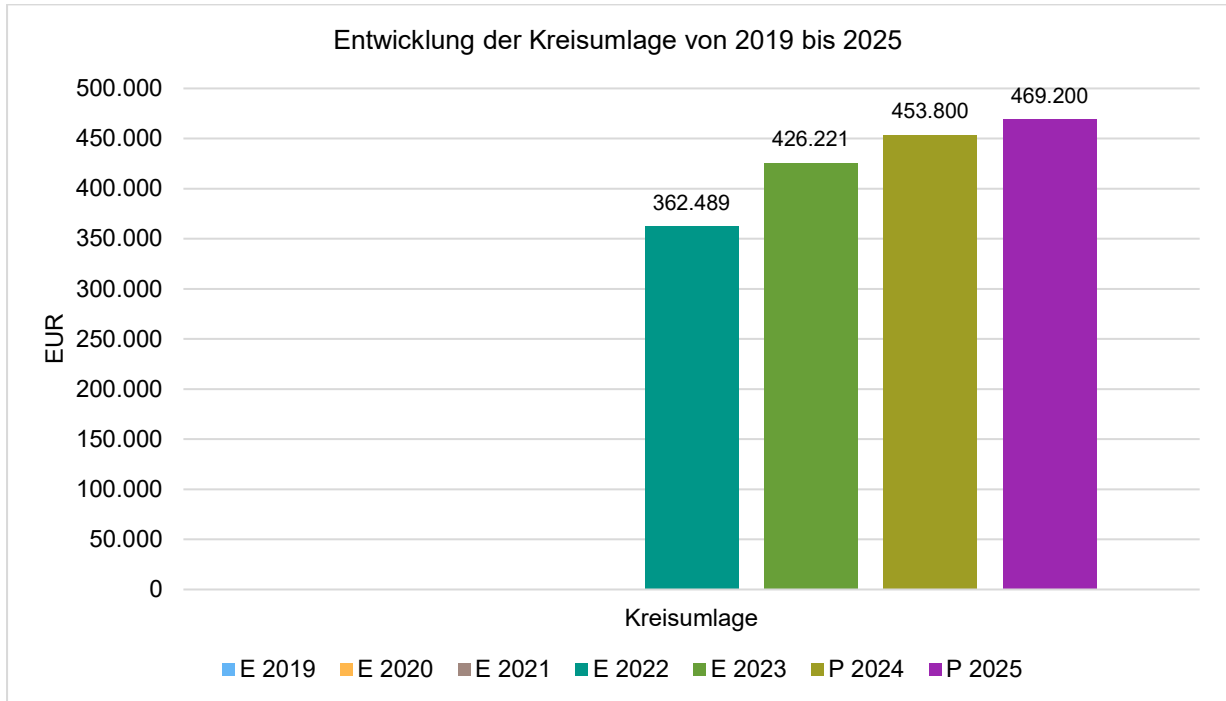
Für das Haushaltsjahr rechnet die Planung mit einem Umlagesatz von 43,00 v. H. Die Entwicklung des Umlagesatzes stellt sich wie folgt dar:



## 4.6.2 Entwicklung der Kreisumlage

Der Westerwaldkreis fordert von Ihren Ortsgemeinden eine Kreisumlage.

Die Planung rechnet mit Aufwendungen für die Kreisumlage in Höhe von 469.200 €. Die Entwicklung der Kreisumlage stellt sich wie folgt dar:



## 5 Ergebnishaushalt

### 5.1 Übersicht über den Ergebnishaushalt

Die folgende Tabelle zeigt die Entwicklung des Ergebnisplanes im Vergleich zum Plan des Vorjahres und zum Ergebnis des Vorjahres:

#### Ergebnisübersicht

	Ergebnis 2023	Plan 2024	Plan 2025
E8 - Laufende Erträge aus Verwaltungstätigkeit	2.131.116,88	1.993.340	1.494.740
E15 - Laufende Aufwendungen aus Verwaltungstätigkeit	1.924.855,46	2.084.934	1.476.770
<b>E16 - Laufendes Ergebnis aus Verwaltungstätigkeit</b>	<b>206.261,42</b>	<b>-91.594</b>	<b>17.970</b>
E17 - Zins- und sonstige Finanzerträge	19,28	--	400
E18 - Zinsen und sonstige Finanzaufwendungen	16.414,26	14.350	13.880
<b>E19 - Saldo der Zins- und sonstigen Finanzerträge und -aufwendungen</b>	<b>-16.394,98</b>	<b>-14.350</b>	<b>-13.480</b>
<b>E20 - Ordentliches Ergebnis</b>	<b>189.866,44</b>	<b>-105.944</b>	<b>4.490</b>
<b>E23 - Jahresergebnis</b>	<b>189.866,44</b>	<b>-105.944</b>	<b>4.490</b>

## 5.2 Erträge

Die Gesamtsumme aller Erträge in Höhe von 1.495.140 € teilt sich auf die einzelnen Ertragsarten wie folgt auf:

### Ertragsübersicht

	Ergebnis 2023	Plan 2024	Plan 2025
E1 - Steuern und ähnliche Abgaben	1.018.581,07	875.480	1.035.920
E2 - Zuwendungen, allgemeine Umlagen und sonstige Transfererträge	942.264,61	235.310	324.420
E4 - Öffentlich-rechtliche Leistungsentgelte	66.159,20	55.770	69.040
E5 - Privatrechtliche Leistungsentgelte	34.568,11	24.320	27.410
E6 - Kostenerstattungen und Kostenumlagen	46.330,52	780.350	15.940
E7 - Sonstige laufende Erträge	23.213,37	22.110	22.010
<b>E8 - Laufende Erträge aus Verwaltungstätigkeit</b>	<b>2.131.116,88</b>	<b>1.993.340</b>	<b>1.494.740</b>
E17 - Zinsen und sonstige Finanzerträge	19,28	--	400
<b>Gesamtertrag</b>	<b>2.131.136,16</b>	<b>1.993.340</b>	<b>1.495.140</b>

### 5.2.1 Wesentliche Erträge des Haushaltsjahres 2025

Die wesentlichen Erträge des Haushaltsjahres 2025, die nicht bereits unter Punkt 4.2 aufgeführt sind, stellen sich wie folgt dar:

Bezeichnung	Ansatz 2025
Erträge aus Holzverkäufen	21.300,00
Mieten/Pachten	3.570,00
Kostenerstattungen (versch. Bereiche)	15.940,00
Kostenerstattungen Kindergarten (übrige Bereiche)	27.610,00
Konzessionsabgaben Stromversorgung	21.200,00

## 5.3 Aufwendungen

Die Summe aller Aufwendungen im Planjahr beläuft sich auf 1.490.650 €. Diese teilt sich wie folgt auf die einzelnen Aufwandsarten auf:

### Aufwandsarten

	Ergebnis 2023	Plan 2024	Plan 2025
E9 - Personal- und Versorgungsaufwendungen	423.438,19	36.540	95.030
E10 - Aufwendungen für Sach- und Dienstleistungen	539.062,48	1.066.899	363.190
E11 - Bilanzielle Abschreibungen	75.996,89	58.830	95.970
E12 - Zuwendungen, Umlagen und sonstige Transferaufwendungen	859.306,64	885.780	892.190
E14 - Sonstige laufende Aufwendungen	27.051,26	36.886	30.390
<b>E15 - Laufende Aufwendungen aus Verwaltungstätigkeit</b>	<b>1.924.855,46</b>	<b>2.084.934</b>	<b>1.476.770</b>
E18 - Zinsen und sonstige Finanzaufwendungen	16.414,26	14.350	13.880
<b>Gesamtaufwendungen</b>	<b>1.941.269,72</b>	<b>2.099.284</b>	<b>1.490.650</b>

### 5.3.1 Wesentliche Aufwendungen des Haushaltsjahres 2025

Die wesentlichen Aufwendungen der Ortsgemeinde im Jahr 2025 können der nachfolgenden Tabelle entnommen werden:

Bezeichnung	Ansatz 2025
Sanierung Dachkuppe Kindergärten	3.500,00
Anteil Personalkosten Kita (11,5 %)	97.290,00
Sanierung Holzbrücke, Gräben	6.000,00
Restarbeiten Brücke Mühlental	6.000,00
Instandhaltung Straßenbeleuchtung	6.270,00
Kompost Friedhof	1.000,00
Planungskosten DGH / Kirche	8.000,00
Sanierung Bordsteine + Risse	13.700,00

In der Sitzung des Ortsgemeinderats am 07.02.2023 hat die Ortsgemeinde Guckheim die Übertragung der Betriebsträgerschaft der Kindertagesstätte Guckheim auf die Verbandsgemeinde Westerburg zum 01.08.2023 beschlossen.

Die Gebäudeträgerschaft verbleibt weiterhin bei der Ortsgemeinde Guckheim als Eigentümer des bebauten Grundstückes.

Durch die Übertragung der Betriebsträgerschaft sowie die damit einhergehende Überleitung des pädagogischen sowie hauswirtschaftlichen Personals zur Verbandsgemeinde Westerburg, werden die Ausgaben für dieses Personal im Haushalt der Verbandsgemeinde abgebildet.

Es erfolgt daher keine direkte Abbildung der Personalkosten mehr im Haushaltsplan der Ortsgemeinde.

Die durch die Ortsgemeinde an die Verbandsgemeinde zu erstattenden Personalkosten werden in einer Summe gesondert aufgeführt.

## 6 Finanzhaushalt

### 6.1 Überblick über den Finanzhaushalt

	Ergebnis 2023	Plan 2024	Plan 2025
F8 - lfd. Einzahlungen aus Verwaltungstätigkeit	2.097.089,64	1.959.910	1.450.780
F15 - lfd. Auszahlungen aus Verwaltungstätigkeit	1.846.268,05	2.025.640	1.368.890
F16 - Saldo lfd. Ein- / Auszahlungen aus Verwaltungstätigkeit	250.821,59	-65.730	81.890
F19 - Saldo Zins- und sonstigen Finanzein- und -auszahlungen	-16.210,26	-14.350	-13.480
F20 - Saldo ordentl. Ein- und Auszahlungen	234.611,33	-80.080	68.410
F36 - Planmäßige Auszahlungen zur Tilgung der Investitionskredite	28.209,28	28.900	29.500
F44 - verbleibender Betrag (= freie Finanzspitze)	206.402,05	-108.980	38.910

## 6.2 Investitionstätigkeit

Nachfolgend wird die Zusammensetzung der investiven Ein- und Auszahlungen im mittelfristigen Betrachtungszeitraum abgebildet:

### Ein- und Auszahlungen aus Investitionstätigkeit

	Ergebnis 2023	Plan 2024	Plan 2025
Einzahlungen aus Investitionstätigkeit gesamt	251.510,00	131.920	126.920
Auszahlungen aus Investitionstätigkeit gesamt	520.930,71	--	22.470
Saldo aus Investitionstätigkeit	-269.420,71	131.920	104.450

## 6.3 Darstellung der investiven Maßnahmen des Haushaltsjahres 2025

Nachstehend werden die investiven Maßnahmen des Haushaltsjahres 2025 dargestellt. Es handelt sich um eine saldierte Darstellung, d. h. Ausgaben werden von den Einnahmen abgezogen.

Werte mit negativen Vorzeichen stellen einen Überhang der Ausgaben dar. Positive Darstellung stellen einen Überhang der Einnahmen dar. Letzteres ist in der Regel dann der Fall, wenn Zuwendungen geplant sind, welche sich auf Ausgaben aus Vorjahren beziehen.

Bezeichnung investive Maßnahme	2025
<b>Gesamthaushalt</b>	<b>114.450</b>
I08-0019 - Sanierung Wehrstraße/Zur Heide	126.920
I08-0021 - Anschaffung Straßenbeleuchtung	-12.000
I08-9700 - Grunderwerb	-470

## 6.4 Darstellung der investiven Maßnahmen der Haushaltsjahre 2026 - 2028

In den Haushaltsjahren 2026 bis 2028 sind keine investiven Maßnahmen geplant.

Im Rahmen der investiven Maßnahmen der Folgejahre wird der Umbau der Kirche zu einem Dorfgemeinschaftshaus als mögliche Maßnahme in Betracht gezogen, wobei bisher noch keine konkreten Planungen hinsichtlich der Durchführung sowie der Finanzierung vorliegen.

## 7 Finanzierungstätigkeit

### 7.1 Überblick über die Finanzierungstätigkeit

Die folgende Tabelle zeigt die Ein- und Auszahlungen aus Finanzierungstätigkeit im Betrachtungszeitraum:

## Finanzierungstätigkeit

	Ergebnis 2023	Plan 2024	Plan 2025
Auszahlungen für die Tilgung von Krediten und wirtschaftlich vergleichbaren Vorgängen für Investitionen	28.209,28	28.900	29.500
<b>Finanzmittelsaldo aus Aufnahme und Tilgung Investitionskredite</b>	<b>-28.209,28</b>	<b>-28.900</b>	<b>-29.500</b>
Aufnahme von Krediten zur Liquiditätssicherung	1.538.330,69	0	0
Tilgung von Krediten zur Liquiditätssicherung	1.476.383,08	0	0
<b>Saldo der Ein- und Auszahlungen aus Krediten zur Liquiditätssicherung</b>	<b>61.947,61</b>	<b>0</b>	<b>0</b>

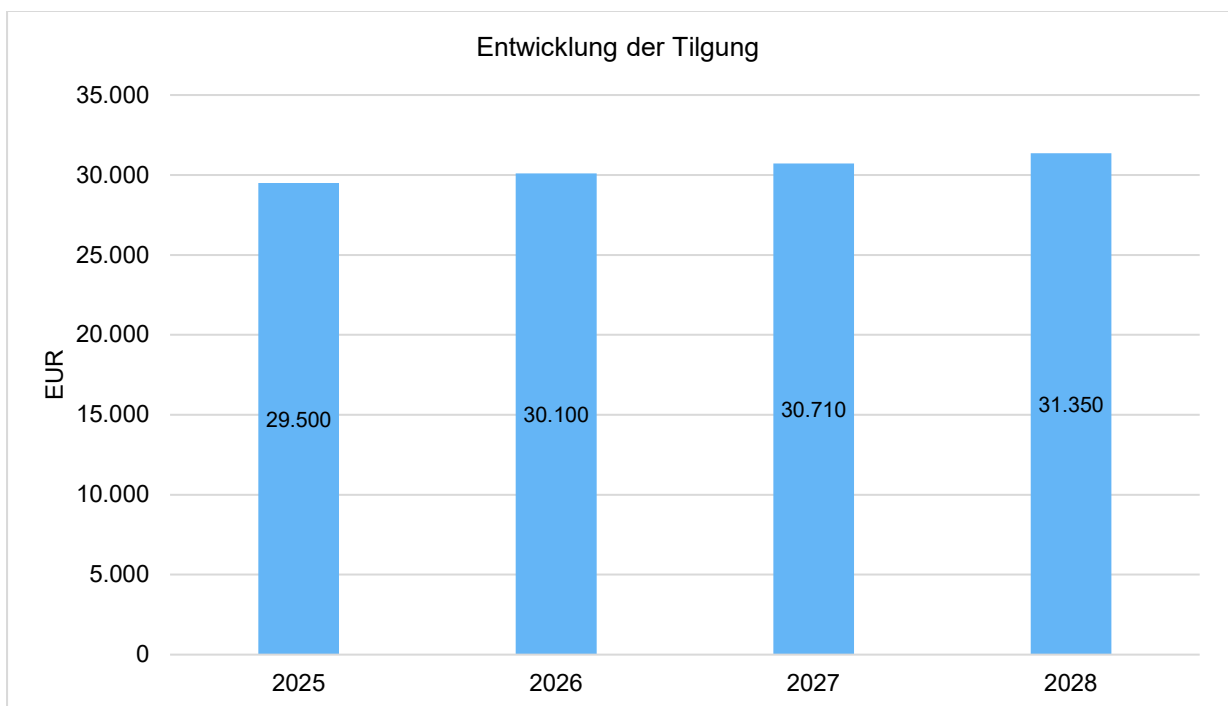
## 7.2 Investitionskredite

Aus der Neuaufnahme und der Tilgung von Investitionskrediten lässt sich bei dieser wichtigen Größe in den einzelnen Jahren folgende Veränderung ableiten:

### 7.2.1 Geplante Neuaufnahmen von Krediten 2025 - 2028

Im Haushaltsplan 2025 sind keine Neuaufnahmen für Investitionskredite geplant.

### 7.2.2 Entwicklung der Tilgung für langfristige Verbindlichkeiten

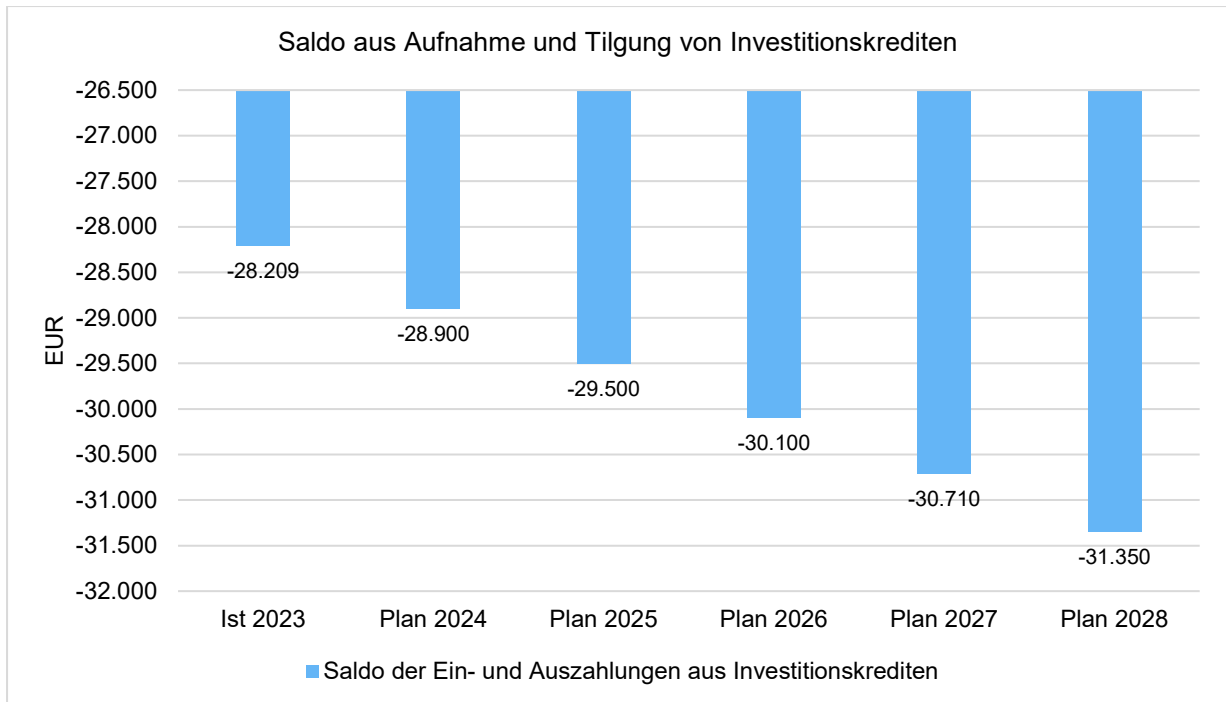


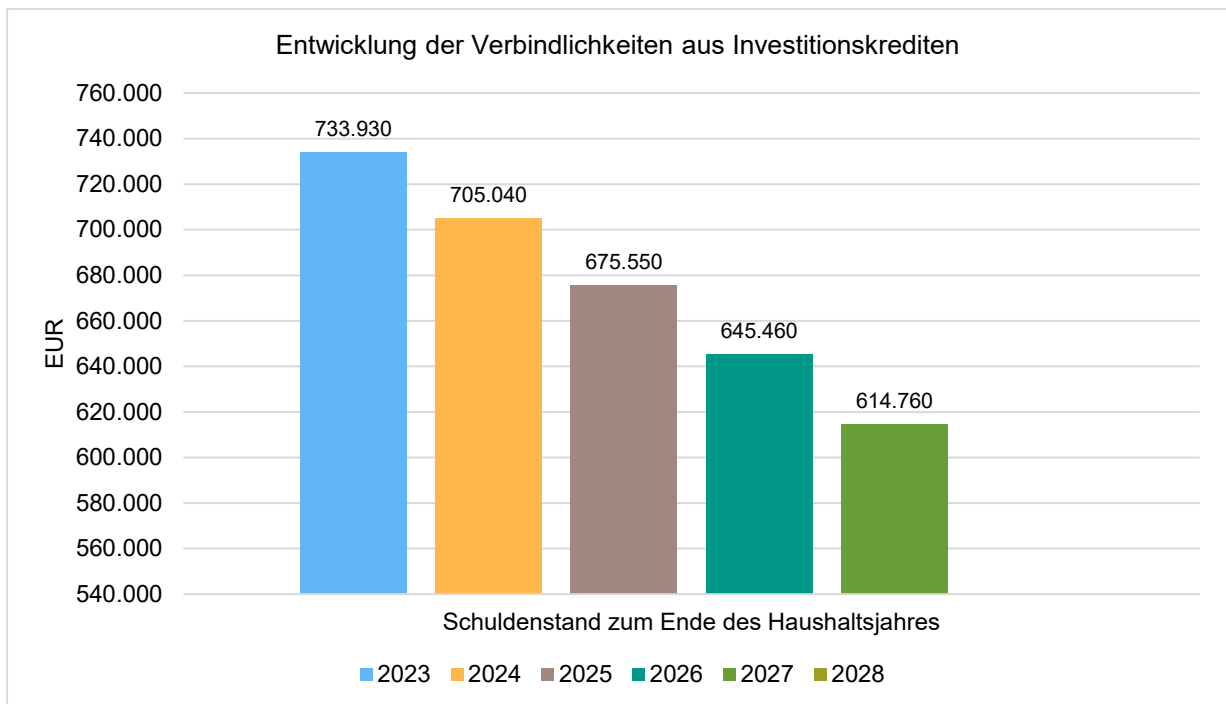
## Entwicklung der Tilgung

	2025	2026	2027	2028	Summe
gesichertes Portfolio	29.500	30.100	30.710	31.350	121.660
<b>Summe</b>	<b>29.500</b>	<b>30.100</b>	<b>30.710</b>	<b>31.350</b>	<b>121.660</b>

### 7.2.3 Entwicklung des Schuldenstandes

Die Planung rechnet für alle geplanten Haushaltsjahre jeweils mit einer Netto-Neuerschuldung.





### 7.3 Entwicklung der liquiden Mittel / Liquiditätsplanung

Die nachstehende Tabelle stellt die liquiden Mittel der Ortsgemeinde dar. Zu beachten ist jedoch, dass die liquiden Mittel zum 31.12. eines Jahres nicht vollumfänglich für die Planung des Haushaltsfolgejahres zur Verfügung stehen. Die Ortsgemeinde nimmt die gesetzlichen Möglichkeiten zur Übertragung von Ermächtigungen gem. § 17 GemHVO vor allem für Investitionsmaßnahmen in Anspruch. Diese übertragenen Ermächtigungen sind im Stand der liquiden Mittel enthalten, sind jedoch bereits schon gebunden. Daher weist die nachstehende Tabelle für die vergangenen Haushaltsjahre auch einen um die Übertragungen bereinigten Stand der liquiden Mittel aus.

Zum Zeitpunkt der Aufstellung des Haushaltsplans waren keine Übertragungen von Ermächtigungen bekannt. Die im Haushaltsplan 2024 veranschlagten Maßnahmen, die nicht umgesetzt wurden, sind in diesem Plan erneut veranschlagt. In der Ortsgemeinde Guckheim bestehen zum 31.12.2024 Forderungen gegenüber der Verbandsgemeinde im Rahmen der Einheitskasse von 180.750,37 €.

Datum	Entnahme / Zuführung	Stand liquide Mittel / Liquiditätskredite EUR	Davon Übertragungen ins Folgejahr/fehlende Auszahlungen	Bereinigter Wert
31.12.2022		-149.353,39		149.353,39
31.12.2023	-61.947,61	-211.301,00		-211.301,00
31.12.2024	+392.051,37	180.750,37		180.750,37
31.12.2025*	+143.360,00	324.110,37		324.110,37
31.12.2026*	+990,00	325.100,37		325.100,37
31.12.2027*	+13.270,00	338.370,37		338.370,37
31.12.2028*	+15.170,00	353.540,37		353.540,37

Auf das Muster 31 - Ermittlung Höchstbetrag Liquiditätskredite - kann verzichtet werden, da die Ortsgemeinde Guckheim keinen Liquiditätskredit in Anspruch nimmt.

**Muster 3** (zu § 1 Abs. 1 Nr. 4 GemHVO)**Übersicht über die aus  
Verpflichtungsermächtigungen voraussichtlich fällig werdenden Auszahlungen**

Verpflichtungsermächtigungen (gem. § 1 Abs. 1 Nr. 4 GemHVO)	Planungsdaten des Haushalts- folgejahres	Planungsdaten des zweiten Haushalts- folgejahres	Planungsdaten des dritten Haushalts- folgejahres	Planungsdaten der weiteren Haushalts- folgejahre
	in €			
im Haushaltsjahr 2025	0,00	0,00	0,00	0,00
<b>Summe</b>	<b>0,00</b>	<b>0,00</b>	<b>0,00</b>	<b>0,00</b>
Gesamtbetrag der Investitionskredite (ohne zinslose Kredite und Kredite zur Umschuldung)	0,00	0,00	0,00	0,00

**Muster 4** (zu § 1 Abs. 1 Nr. 5 GemHVO)

<b>Übersicht über den Stand der Kreditaufnahmen und ähnlicher Vorgänge</b>				
Ifd. Nr.	Art (gem. § 47 Abs. 5 Nr. 4 GemHVO)	Stand Beginn Haushaltsvorjahr	Voraussichtlicher Stand zu Beginn des Haushaltsjahres	Voraussichtlicher Stand zum Ende des Haushaltsjahres
		in €		
1	Anleihen			
2	Verbindlichkeiten aus Kreditaufnahmen für Investitionen	733.926,81	705.041,01	675.551,23
3	Verbindlichkeiten aus Kreditaufnahmen zur Liquiditätssicherung	211.301,00	0,00	0,00
4	Verbindlichkeiten aus Vorgängen, die Kreditaufnahmen wirtschaftlich gleichkommen			
<b>5</b>	<b>Summe der Kreditaufnahmen</b>	<b>945.227,81</b>	<b>705.041,01</b>	<b>675.551,23</b>

**Nachweisung über den Stand der Schulden der Ortsgemeinde Guckheim**

lfd. Nr.	Gläubiger	ursprüngliche Kredithöhe €	Stand am 01.01.2025 €	Zinsen 2025 €	Tilgung 2025 €	voraussichtl. Stand am 31.12.2025 €	Zins- satz	Zinsfest- schreibung bis
1	Sparkasse Westerwald-Sieg	62.172,47	54.504,83	1.653,87	4.016,29	50.488,54	3,12	30.12.2032
2	Investitions- und Strukturbank	543.950,00	490.271,74	7.145,55	19.967,17	470.304,57	1,48	30.03.2046
3	Sparkasse Westerwald-Sieg	170.630,00	160.264,44	4.936,24	5.506,32	154.758,12	3,12	30.12.2032
	<b>zusammen</b>		705.041,01	13.735,66	29.489,78	675.551,23		

## Produktplan Guckheim

Code	Name	Teilhaushalt
1110	Verwaltungssteuerung (Bürgermeister und Gremien)	10
2811	Heimat- und sonstige Kulturpflege	35
3650	Tageseinrichtungen für Kinder	35
3661	Kinderspielplätze, Jugendräume	35
4241	Kommunale Sportstätten	35
5510	Öffentliches Grün, Landschaftsbau	35
5731	Kommunale allgemeine Einrichtungen und Unternehmen	35
57310801	Bürgerhaus Guckheim	35
57310802	Grillhütte Guckheim	35
57310803	Festplatz Guckheim	35
57310804	Bürgerhaus Kirche Guckheim	35
1143	Bauhof	40
5110	Räumliche Planungs- und Entwicklungsmaßnahmen	40
5411	Gemeindestraßen	40
54110001	Gemeindestraßen	40
54110002	Straßenbeleuchtung	40
5530	Friedhofs- und Bestattungswesen	40
5559	Feldwege, Landwirtschaftswege, Wirtschaftswege	40
1142	Liegenschaften	50
5551	Kommunale Forstwirtschaft	50
6110	Steuern, allgemeine Zuweisungen, allgemeine Umlagen	60
6120	Sonstige allgemeine Finanzwirtschaft	60

Muster 14 (zu § 103 Abs. 2 Satz 3 GemO)

Übersicht zur Beurteilung der dauernden Leistungsfähigkeit (Berechnung der sog. "freien Finanzspitze"; Ausgleich Finanzhaushalt)																											
lfd. Nr.	Einzahlungs- und Auszahlungsarten	Ergebnisse des Haushaltsvorjahres	Ansätze des Haushaltsvorjahres einschl. Nachträge	Ansätze des Haushaltsjahres	Planungsdaten des Haushaltsfolgejahres	Planungsdaten des zweiten Haushaltsfolgejahres	Planungsdaten des dritten Haushaltsfolgejahres																				
in €																											
Einsteherrechnung	1	Saldo der ordentlichen und außerordentlichen Ein- und Auszahlungen (§ 2 Abs. 1 Satz 1 Posten F 23 GemHVO)	<i>einschließlich Zinsauszahlungen für bereits genehmigte Kredite</i>	<i>einschließlich Zinsauszahlungen für bereits genehmigte Kredite und für geplante, aber noch nicht genehmigte Kredite</i>																							
			234.611,33	-80.080,00	68.410,00	31.090,00	43.980,00	46.520,00																			
	2	abzüglich Auszahlungen zur planmäßigen Tilgung von bereits genehmigten Investitionskrediten (§ 2 Abs. 1 Satz 1 Posten F 36 GemHVO)	28.209,28	28.900,00	29.500,00	30.100,00	30.710,00	31.350,00																			
	3	Mindest-Rückführungsbetrag gem. Tilgungsplan	0,00	0,00	0,00	0,00	0,00	0,00																			
	<b>Zwischensumme</b>	206.402,05	-108.980,00	38.910,00	990,00	13.270,00	15.170,00																				
Verwendungsrechnung	4	abzüglich Auszahlungen zur planmäßigen Tilgung von geplanten, aber noch nicht genehmigten Investitionskrediten (§ 2 Abs. 1 Satz 1 Posten F 36 GemHVO)	X	X	0,00	0,00	0,00	0,00																			
	5	<b>"freie Finanzspitze" (Ziel in allen Jahren: <sup>3</sup> 0)</b>	206.402,05	-108.980,00	38.910,00	990,00	13.270,00	15.170,00																			
<table border="1" style="width: 100%;"> <tr> <td>Endfällige Kredite</td> <td></td> </tr> <tr> <td>keine</td> <td></td> </tr> <tr> <td> </td> <td></td> </tr> <tr> <td> </td> <td></td> </tr> <tr> <td> </td> <td></td> </tr> <tr> <td> </td> <td></td> </tr> </table>		Endfällige Kredite		keine										<table border="1" style="width: 100%;"> <tr> <td>Stand der Kredite zur Liquiditätssicherung</td> <td></td> </tr> <tr> <td>- €</td> <td></td> </tr> <tr> <td> </td> <td></td> </tr> <tr> <td> </td> <td></td> </tr> </table>						Stand der Kredite zur Liquiditätssicherung		- €					
Endfällige Kredite																											
keine																											
Stand der Kredite zur Liquiditätssicherung																											
- €																											

**Muster 26** (zu § 93 Abs. 4 GemO)**Übersicht über die Entwicklung der Jahresergebnisse**  
(gemäß § 2 Abs. 1 Satz 1 Posten E 23 GemHVO)

lfd. Nr.	Jahr	Jahr	Betrag in € <sup>2</sup>
1	5. Haushaltsvorjahr (lt. festgestelltem Jahresabschluss)	2020	-43.095,47
2	4. Haushaltsvorjahr (lt. festgestelltem Jahresabschluss)	2021	206.217,02
3	3. Haushaltsvorjahr (lt. nicht festgestelltem Jahresabschluss)	2022	184.127,19
4	2. Haushaltsvorjahr (lt. nicht festgestelltem Jahresabschluss)	2023	189.866,44
5	1. Haushaltsvorjahr (Ansatz einschl. Nachträge)	2024	-106.750,00
6	Haushaltsjahr (Ansatz)	2025	4.490,00
7	Zwischensumme (lfd. Nr. 1 - 6)		434.855,18
8	1. Haushaltsfolgejahr (Planung)	2026	-23.030,00
9	2. Haushaltsfolgejahr (Planung)	2027	-3.780,00
10	3. Haushaltsfolgejahr (Planung)	2028	-1.020,00
11	<b>Summe</b>		<b>407.025,18</b>

Muster 27 (zu § 93 Abs. 4 GemO)

Übersicht über die Über-/Unterdeckung im Finanzhaushalt bzw. in der Finanzrechnung						
lfd. Nr.	Jahr	Jahr	Saldo der ordentlichen und außerordentlichen Ein- und Auszahlungen	./. planmäßige Tilgung	./. Mindest- Rückführungsbetra g gem. Tilgungsplan	= Betrag
			(§ 2 Abs. 1 Satz 1 Posten F 23 GemHVO)	(§ 2 Abs. 1 Satz 1 Posten F 36 GemHVO)	(§ 2 Abs. 1 Satz 1 Posten F 45 GemHVO)	
in €						
1	5. Haushaltsvorjahr (lt. festgestelltem Jahresabschluss)	2020	-20.541,36	11.488,71	0,00	-32.030,07
2	4. Haushaltsvorjahr (lt. festgestelltem Jahresabschluss)	2021	191.478,28	11.958,44	0,00	179.519,84
3	3. Haushaltsvorjahr (lt. nicht festgestelltem Jahresabschluss)	2022	212.870,00	71.521,00	0,00	141.349,00
4	2. Haushaltsvorjahr (lt. nicht festgestelltem Jahresabschluss)	2023	234.611,33	28.209,28	0,00	206.402,05
5	1. Haushaltsvorjahr (Ansatz einschl. Nachträge)	2024	-80.080,00	28.900,00	0,00	-108.980,00
6	<b>Haushaltsjahr (Ansatz)</b>	<b>2025</b>	<b>68.410,00</b>	<b>29.500,00</b>	<b>0,00</b>	<b>38.910,00</b>
7	Zwischensumme (lfd. Nr. 1 bis 6)	/	606.748,25	181.577,43	0,00	425.170,82
8	1. Haushaltsfolgejahr (Planung)	2026	31.090,00	30.100,00	0,00	990,00
9	2. Haushaltsfolgejahr (Planung)	2027	43.980,00	30.710,00	0,00	13.270,00
10	3. Haushaltsfolgejahr (Planung)	2028	46.520,00	31.350,00	0,00	15.170,00
11	Summe	/	728.338,25	273.737,43	0,00	454.600,82

**Muster 28** (zu § 93 Abs. 4 GemO)**Übersicht über die Entwicklung des Eigenkapitals**

Ifd. Nr.	Ergebnis (gem. § 2 Abs. 1 Satz 1 Posten E 23)	Betrag	nachrichtlich: aufgelaufenes Eigenkapital
		in €	
1	Eigenkapital zum 31.12. des dritten Haushaltsvorjahres		2.523.390,80
2	+ Jahresergebnis des zweiten Haushaltsvorjahres	189.866,44	2.713.257,24
3	+ Ansatz für Jahresergebnis des Haushaltsvorjahres	-106.750,00	2.606.507,24
4	+ Ansatz für Jahresergebnis des Haushaltsjahres	4.490,00	2.610.997,24
5	+ geplantes Jahresergebnis des Haushaltsfolgejahres	-23.030,00	2.587.967,24
6	+ geplantes Jahresergebnis des 2. Haushaltsfolgejahres	-3.780,00	2.584.187,24
7	+ geplantes Jahresergebnis des 3. Haushaltsfolgejahres	-1.020,00	2.583.167,24

Ortsgemeinde Guckheim

## **3.1 Gesamtergebnis- und Finanzhaushalt**

## Ergebnis- und Finanzhaushalt

Guckheim

lfd.Nr.	Ergebnis- und Finanzhaushalt	Ergebnisse 2023 in €	Ansätze 2024 einschl. Nachträge in €	Ansatz 2025 in €	Planung 2026 in €	Planung 2027 in €	Planung 2028 in €
E 01	+ Steuern und ähnliche Abgaben	1.018.581,07	875.480	1.035.920	1.068.380	1.100.380	1.133.380
E 02	+ Zuwendungen, allgemeine Umlagen und sonstige Transfererträge	942.264,61	235.310	324.420	243.320	242.310	240.400
E 03	+ Erträge der sozialen Sicherung	0,00	0	0	0	0	0
E 04	+ Öffentlich-rechtliche Leistungsentgelte	66.159,20	55.770	69.040	69.450	67.470	68.490
E 05	+ Privatrechtliche Leistungsentgelte	34.568,11	24.320	27.410	26.910	26.910	26.910
E 06	+ Kostenerstattungen und Kostenumlagen	46.330,52	780.350	15.940	15.940	15.940	15.940
E 07	+ Sonstige laufende Erträge	23.213,37	22.110	22.010	21.200	21.200	21.200
<b>E 08</b>	<b>Summe der laufenden Erträge aus Verwaltungstätigkeit</b>	<b>2.131.116,88</b>	<b>1.993.340</b>	<b>1.494.740</b>	<b>1.445.200</b>	<b>1.474.210</b>	<b>1.506.320</b>
E 09	- Personal - und Versorgungsaufwendungen	423.438,19	36.540	95.030	87.990	89.910	91.970
E 10	- Aufwendungen für Sach- und Dienstleistungen	539.062,48	1.066.640	363.190	332.090	325.660	329.530
E 11	- Abschreibungen	75.996,89	58.830	95.970	94.580	85.250	85.030
E 12	- Zuwendungen, Umlagen und sonstige Transferaufwendungen	859.306,64	885.780	892.190	909.940	934.040	958.220
E 13	- Aufwendungen der sozialen Sicherung	0,00	0	0	0	0	0
E 14	- Sonstige laufende Aufwendungen	27.051,26	37.950	30.390	30.490	30.600	30.700
<b>E 15</b>	<b>Summe der laufenden Aufwendungen aus Verwaltungstätigkeit</b>	<b>1.924.855,46</b>	<b>2.085.740</b>	<b>1.476.770</b>	<b>1.455.090</b>	<b>1.465.460</b>	<b>1.495.450</b>
<b>E 16</b>	<b>Laufendes Ergebnis aus Verwaltungstätigkeit</b>	<b>206.261,42</b>	<b>-92.400</b>	<b>17.970</b>	<b>-9.890</b>	<b>8.750</b>	<b>10.870</b>
E 17	+ Zins- und sonstige Finanzerträge	19,28	0	400	0	0	0
E 18	- Zins- und sonstige Finanzaufwendungen	16.414,26	14.350	13.880	13.140	12.530	11.890
<b>E 19</b>	<b>Saldo der Zins- und sonstigen Finanzerträge und -aufwendungen</b>	<b>-16.394,98</b>	<b>-14.350</b>	<b>-13.480</b>	<b>-13.140</b>	<b>-12.530</b>	<b>-11.890</b>
<b>E 20</b>	<b>Ordentliches Ergebnis</b>	<b>189.866,44</b>	<b>-106.750</b>	<b>4.490</b>	<b>-23.030</b>	<b>-3.780</b>	<b>-1.020</b>
<b>E 21</b>	<b>Außerordentliches Ergebnis</b>	<b>0,00</b>	<b>0</b>	<b>0</b>	<b>0</b>	<b>0</b>	<b>0</b>
<b>E 22</b>	<b>Saldo aus internen Leistungsbeziehungen</b>	<b>0,00</b>	<b>0</b>	<b>0</b>	<b>0</b>	<b>0</b>	<b>0</b>
<b>E 23</b>	<b>Jahresergebnis (Jahresüberschuss/Jahresfehlbetrag)</b>	<b>189.866,44</b>	<b>-106.750</b>	<b>4.490</b>	<b>-23.030</b>	<b>-3.780</b>	<b>-1.020</b>
<b>F 23</b>	<b>Saldo der ordentlichen u. außerordentlichen Ein- und Auszahlungen</b>	<b>234.611,33</b>	<b>-80.080</b>	<b>68.410</b>	<b>31.090</b>	<b>43.980</b>	<b>46.520</b>
F 24	+ Einzahlungen aus Investitionszuwendungen	0,00	0	0	0	0	0
F 25	+ Einzahlungen aus Beiträgen und ähnlichen Entgelten	251.510,00	131.920	126.920	0	0	0
F 26	+ Sonstige Investitionseinzahlungen	0,00	0	0	0	0	0
<b>F 27</b>	<b>Summe der Einzahlungen aus Investitionstätigkeit</b>	<b>251.510,00</b>	<b>131.920</b>	<b>126.920</b>	<b>0</b>	<b>0</b>	<b>0</b>
F 28	- Auszahlungen für immaterielle Vermögensgegenstände	0,00	0	0	0	0	0
F 29	- Auszahlungen für Sachanlagen	520.930,71	0	22.470	0	0	0
F 30	- Auszahlungen für Finanzanlagen	0,00	0	0	0	0	0
F 31	- Sonstige Investitionsauszahlungen	0,00	0	0	0	0	0
<b>F 32</b>	<b>Summe der Auszahlungen aus Investitionstätigkeit</b>	<b>520.930,71</b>	<b>0</b>	<b>22.470</b>	<b>0</b>	<b>0</b>	<b>0</b>
<b>F 33</b>	<b>Saldo der Ein- und Auszahlungen aus Investitionstätigkeit</b>	<b>-269.420,71</b>	<b>131.920</b>	<b>104.450</b>	<b>0</b>	<b>0</b>	<b>0</b>
<b>F 34</b>	<b>Finanzmittelüberschuss/-fehlbetrag</b>	<b>-34.809,38</b>	<b>51.840</b>	<b>172.860</b>	<b>31.090</b>	<b>43.980</b>	<b>46.520</b>
F 35	+ Aufnahme von Investitionskrediten	0,00	0	0	0	0	0
F 36	- Tilgung von Investitionskrediten	28.209,28	28.900	29.500	30.100	30.710	31.350
<b>F 37</b>	<b>Saldo der Ein- und Auszahlungen aus Investitionskrediten</b>	<b>-28.209,28</b>	<b>-28.900</b>	<b>-29.500</b>	<b>-30.100</b>	<b>-30.710</b>	<b>-31.350</b>
<b>F 38</b>	<b>Veränderung der Forderungen ggü. der VG im Rahmen der EHK</b>	<b>1.071,05</b>	<b>-22.940</b>	<b>-143.360</b>	<b>-990</b>	<b>-13.270</b>	<b>-15.170</b>
<b>F 39</b>	<b>Veränderung der Verbindlichkeiten ggü. der VG im Rahmen der EHK</b>	<b>61.947,61</b>	<b>0</b>	<b>0</b>	<b>0</b>	<b>0</b>	<b>0</b>

## Ergebnis- und Finanzhaushalt

Guckheim

lfd.Nr.	Ergebnis- und Finanzhaushalt	Ergebnisse 2023 in €	Ansätze 2024 einschl. Nachträge in €	Ansatz 2025 in €	Planung 2026 in €	Planung 2027 in €	Planung 2028 in €
<b>F 40</b>	<b>Saldo der Ein- und Auszahlungen aus Finanzierungstätigkeit</b>	<b>33.738,33</b>	<b>-51.840</b>	<b>-172.860</b>	<b>-31.090</b>	<b>-43.980</b>	<b>-46.520</b>
F 41	Saldo der durchlaufenden Gelder	1.071,05	0	0	0	0	0
<b>F 42</b>	<b>Verwendung Finanzmittelüberschuss/ Deckung Finanzmittelfehlbetrag</b>	<b>34.809,38</b>	<b>-51.840</b>	<b>-172.860</b>	<b>-31.090</b>	<b>-43.980</b>	<b>-46.520</b>
<b>F 43</b>	<b>Veränderung der liquiden Mittel (einschließlich durchlaufender Gelder)</b>	<b>0,00</b>	<b>22.940</b>	<b>143.360</b>	<b>990</b>	<b>13.270</b>	<b>15.170</b>
<b>F 44</b>	<b>nachrichtlich: Ausgleich Finanzhaushalt</b>	<b>206.402,05</b>	<b>-108.980</b>	<b>38.910</b>	<b>990</b>	<b>13.270</b>	<b>15.170</b>
<b>F 45</b>	<b>nachrichtlich: Mindest-Rückführungsbetrag gem. Tilgungsplan</b>	<b>0,00</b>	<b>0</b>	<b>0</b>	<b>0</b>	<b>0</b>	<b>0</b>



Ortsgemeinde Guckheim

## **3.2 Gesamtfinanzhaushalt**

nachrichtlich: für Aufsichtsbehörde

## Nachrichtlich für Aufsichtsbehörde: Finanzhaushalt (Muster 8)

Guckheim

lfd.Nr.	Ergebnis- und Finanzhaushalt	Ergebnisse 2023 in €	Ansätze 2024 einschl. Nachträge in €	Ansatz 2025 in €	Planung 2026 in €	Planung 2027 in €	Planung 2028 in €
F 01	Steuern und ähnliche Abgaben	1.020.455,40	875.480	1.035.920	1.068.380	1.100.380	1.133.380
F 02	Zuwendungen, allgemeine Umlagen und sonstige Transfereinzahlungen	934.445,59	222.710	311.820	230.720	229.710	227.800
F 03	Einzahlungen der sozialen Sicherung	0,00	0	0	0	0	0
F 04	Öffentlich-rechtliche Leistungsentgelte	22.545,95	36.050	37.680	38.640	39.630	40.650
F 05	Privatrechtliche Leistungsentgelte	42.595,08	24.320	27.410	26.910	26.910	26.910
F 06	Kostenerstattungen und Kostenumlagen	46.353,18	780.350	15.940	15.940	15.940	15.940
F 07	Sonstige laufende Einzahlungen	30.694,44	21.000	22.010	21.200	21.200	21.200
<b>F 08</b>	<b>Summe der laufenden Einzahlungen aus Verwaltungstätigkeit</b>	<b>2.097.089,64</b>	<b>1.959.910</b>	<b>1.450.780</b>	<b>1.401.790</b>	<b>1.433.770</b>	<b>1.465.880</b>
F 09	Personal- und Versorgungsauszahlungen	421.919,29	35.270	83.120	85.040	86.960	89.020
F 10	Auszahlungen für Sach- und Dienstleistungen	532.478,16	1.066.640	363.190	332.090	325.660	329.530
F 12	Zuwendungen, Umlagen und sonstige Transferauszahlungen	858.636,40	885.780	892.190	909.940	934.040	958.220
F 13	Auszahlungen der sozialen Sicherung	0,00	0	0	0	0	0
F 14	Sonstige laufende Auszahlungen	33.234,20	37.950	30.390	30.490	30.600	30.700
<b>F 15</b>	<b>Summe der laufenden Auszahlungen aus Verwaltungstätigkeit</b>	<b>1.846.268,05</b>	<b>2.025.640</b>	<b>1.368.890</b>	<b>1.357.560</b>	<b>1.377.260</b>	<b>1.407.470</b>
<b>F 16</b>	<b>Saldo d. lfd. Ein- und Auszahlungen aus Verwaltungstätigkeit</b>	<b>250.821,59</b>	<b>-65.730</b>	<b>81.890</b>	<b>44.230</b>	<b>56.510</b>	<b>58.410</b>
F 17	Zins- und sonstige Finanzeinzahlungen	204,00	0	400	0	0	0
F 18	Zins- und sonstige Finanzauszahlungen	16.414,26	14.350	13.880	13.140	12.530	11.890
<b>F 19</b>	<b>Saldo der Zins- und sonstigen Finanzein- und-auszahlungen</b>	<b>-16.210,26</b>	<b>-14.350</b>	<b>-13.480</b>	<b>-13.140</b>	<b>-12.530</b>	<b>-11.890</b>
<b>F 20</b>	<b>Saldo der ordentlichen Ein- u. Auszahlungen</b>	<b>234.611,33</b>	<b>-80.080</b>	<b>68.410</b>	<b>31.090</b>	<b>43.980</b>	<b>46.520</b>
<b>F 21</b>	<b>Saldo der außerordentlichen Ein- und Auszahlungen</b>	<b>0,00</b>	<b>0</b>	<b>0</b>	<b>0</b>	<b>0</b>	<b>0</b>
<b>F 22</b>	<b>Saldo der Ein- und Auszahlungen aus Internen Leistungsbeziehungen</b>	<b>0,00</b>	<b>0</b>	<b>0</b>	<b>0</b>	<b>0</b>	<b>0</b>
<b>F 23</b>	<b>Saldo der ordentlichen u. außerordentlichen Ein- und Auszahlungen</b>	<b>234.611,33</b>	<b>-80.080</b>	<b>68.410</b>	<b>31.090</b>	<b>43.980</b>	<b>46.520</b>
F 24	+ Einzahlungen aus Investitionszuwendungen	0,00	0	0	0	0	0
F 25	+ Einzahlungen aus Beiträgen und ähnlichen Entgelten	251.510,00	131.920	126.920	0	0	0
F 26	+ Sonstige Investitionseinzahlungen	0,00	0	0	0	0	0
<b>F 27</b>	<b>Summe der Einzahlungen aus Investitionstätigkeit</b>	<b>251.510,00</b>	<b>131.920</b>	<b>126.920</b>	<b>0</b>	<b>0</b>	<b>0</b>
F 28	- Auszahlungen für immaterielle Vermögensgegenstände	0,00	0	0	0	0	0
F 29	- Auszahlungen für Sachanlagen	520.930,71	0	22.470	0	0	0
F 30	- Auszahlungen für Finanzanlagen	0,00	0	0	0	0	0
F 31	- Sonstige Investitionsauszahlungen	0,00	0	0	0	0	0
<b>F 32</b>	<b>Summe der Auszahlungen aus Investitionstätigkeit</b>	<b>520.930,71</b>	<b>0</b>	<b>22.470</b>	<b>0</b>	<b>0</b>	<b>0</b>
<b>F 33</b>	<b>Saldo der Ein- und Auszahlungen aus Investitionstätigkeit</b>	<b>-269.420,71</b>	<b>131.920</b>	<b>104.450</b>	<b>0</b>	<b>0</b>	<b>0</b>
<b>F 34</b>	<b>Finanzmittelüberschuss/-fehlbetrag</b>	<b>-34.809,38</b>	<b>51.840</b>	<b>172.860</b>	<b>31.090</b>	<b>43.980</b>	<b>46.520</b>
F 35	+ Aufnahme von Investitionskrediten	0,00	0	0	0	0	0
F 36	- Tilgung von Investitionskrediten	28.209,28	28.900	29.500	30.100	30.710	31.350
<b>F 37</b>	<b>Saldo der Ein- und Auszahlungen aus Investitionskrediten</b>	<b>-28.209,28</b>	<b>-28.900</b>	<b>-29.500</b>	<b>-30.100</b>	<b>-30.710</b>	<b>-31.350</b>
<b>F 38</b>	<b>Veränderung Forderungen gegenüber der VG im Rahmen der EHK</b>	<b>1.071,05</b>	<b>-22.940</b>	<b>-143.360</b>	<b>-990</b>	<b>-13.270</b>	<b>-15.170</b>
<b>F 39</b>	<b>Veränderung Verbindlichkeiten gegenüber der VG im Rahmen der EHK</b>	<b>61.947,61</b>	<b>0</b>	<b>0</b>	<b>0</b>	<b>0</b>	<b>0</b>
<b>F 40</b>	<b>Saldo der Ein- und Auszahlungen aus Finanzierungstätigkeit</b>	<b>33.738,33</b>	<b>-51.840</b>	<b>-172.860</b>	<b>-31.090</b>	<b>-43.980</b>	<b>-46.520</b>

## Nachrichtlich für Aufsichtsbehörde: Finanzhaushalt (Muster 8)

Guckheim

lfd.Nr.	Ergebnis-und Finanzhaushalt	Ergebnisse 2023 in €	Ansätze 2024 einschl. Nachträge in €	Ansatz 2025 in €	Planung 2026 in €	Planung 2027 in €	Planung 2028 in €
F 41	Saldo der durchlaufenden Gelder	1.071,05	0	0	0	0	0
F 42	<b>Verwendung Finanzmittelüberschuss/ Deckung Finanzmittelfehlbetrag</b>	<b>34.809,38</b>	<b>-51.840</b>	<b>-172.860</b>	<b>-31.090</b>	<b>-43.980</b>	<b>-46.520</b>
F 43	Veränderung der liquiden Mittel (einschließlich durchlaufender Gelder)	0,00	22.940	143.360	990	13.270	15.170
F 44	nachrichtlich: Ausgleich Finanzhaushalt	206.402,05	-108.980	38.910	990	13.270	15.170
F 45	nachrichtlich: Mindest-Rückführungsbetrag gem. Tilgungsplan	0,00	0	0	0	0	0



Ortsgemeinde Guckheim

## **4. Investitionsübersicht**

## Investitionsübersicht (Muster 11)

Guckheim

### Investition I08-0013 Erschließung "Unter der Rotheich"

Produkt		5411	Gemeindestraßen				
Rubriken nr.	Maßnahme (Nr. und Bezeichnung)	einschl. 2024 bereitgestellte Mittel 1) in €	Ansatz 2025 in €	Planung 2026 in €	Planung 2027 in €	Planung 2028 in €	Gesamtein-/auszahlungen in €
S100	Summe der Einzahlungen aus Investitionstätigkeit	350.720	0	0	0	0	350.720
S200	Summe der Auszahlungen aus Investitionstätigkeit	200.000	0	0	0	0	200.000
	darunter:						
S300	mit Verpflichtungsermächtigungen in Vorjahren bereits gebunden	0	0	0	0	0	0
S301	Verpflichtungsermächtigungen	0	0	0	0	0	0
S400	Saldo der Ein- und Auszahlungen aus Investitionstätigkeit	150.720	0	0	0	0	150.720

## Investitionsübersicht (Muster 11)

Guckheim

### Investition I08-0019 Sanierung Wehrstraße/Zur Helde

Produkt		5411	Gemeindestraßen				
Rubriken nr.	Maßnahme (Nr. und Bezeichnung)	einschl. 2024 bereitgestellte Mittel 1) in €	Ansatz 2025 in €	Planung 2026 in €	Planung 2027 in €	Planung 2028 in €	Gesamtein-/auszahlungen in €
S100	Summe der Einzahlungen aus Investitionstätigkeit	263.660	126.920	0	0	0	390.580
S200	Summe der Auszahlungen aus Investitionstätigkeit	195.340	0	0	0	0	195.340
	darunter:						
S300	mit Verpflichtungsermächtigungen in Vorjahren bereits gebunden	0	0	0	0	0	0
S301	Verpflichtungsermächtigungen	0	0	0	0	0	0
S400	Saldo der Ein- und Auszahlungen aus Investitionstätigkeit	68.320	126.920	0	0	0	195.240

*Erläuterungen:*

2024: Abrechnung Ausbaubeiträge

## Investitionsübersicht (Muster 11)

Guckheim

### Investition I08-0020 Erweiterung Kindergarten Guckheim

Produkt		3650	Tageseinrichtungen für Kinder				
Rubriken nr.	Maßnahme (Nr. und Bezeichnung)	einschl. 2024 bereitgestellte Mittel 1) in €	Ansatz 2025 in €	Planung 2026 in €	Planung 2027 in €	Planung 2028 in €	Gesamtein-/auszahlungen in €
S100	Summe der Einzahlungen aus Investitionstätigkeit	456.300	0	0	0	0	456.300
S200	Summe der Auszahlungen aus Investitionstätigkeit	1.396.000	0	0	0	0	1.396.000
	darunter:						
S300	mit Verpflichtungsermächtigungen in Vorjahren bereits gebunden	0	0	0	0	0	0
S301	Verpflichtungsermächtigungen	0	0	0	0	0	0
S400	Saldo der Ein- und Auszahlungen aus Investitionstätigkeit	-939.700	0	0	0	0	-939.700

*Erläuterungen:*

NT 2023: Erhöhung der Kosten für die Erweiterung des Kindergartens um 52.000 €

## Investitionsübersicht (Muster 11)

Guckheim

### Investition I08-0021 Anschaffung Straßenbeleuchtung

Produkt		5411	Gemeindestraßen				
Rubriken nr.	Maßnahme (Nr. und Bezeichnung)	einschl. 2024 bereitgestellte Mittel 1) in €	Ansatz 2025 in €	Planung 2026 in €	Planung 2027 in €	Planung 2028 in €	Gesamtein-/auszahlungen in €
S100	Summe der Einzahlungen aus Investitionstätigkeit	0	0	0	0	0	0
S200	Summe der Auszahlungen aus Investitionstätigkeit	8.000	12.000	0	0	0	20.000
	darunter:						
S300	mit Verpflichtungsermächtigungen in Vorjahren bereits gebunden	0	0	0	0	0	0
S301	Verpflichtungsermächtigungen	0	0	0	0	0	0
S400	Saldo der Ein- und Auszahlungen aus Investitionstätigkeit	-8.000	-12.000	0	0	0	-20.000

## Investitionsübersicht (Muster 11)

Guckheim

### Investition I08-0022 Anschaffung bewegl. Güter Kindergarten

Produkt		3650	Tageseinrichtungen für Kinder				
Rubriken nr.	Maßnahme (Nr. und Bezeichnung)	einschl. 2024 bereitgestellte Mittel 1) in €	Ansatz 2025 in €	Planung 2026 in €	Planung 2027 in €	Planung 2028 in €	Gesamtein-/auszahlungen in €
S100	Summe der Einzahlungen aus Investitionstätigkeit	0	0	0	0	0	0
S200	Summe der Auszahlungen aus Investitionstätigkeit	0	0	0	0	0	0
	darunter:						
S300	mit Verpflichtungsermächtigungen in Vorjahren bereits gebunden	0	0	0	0	0	0
S301	Verpflichtungsermächtigungen	0	0	0	0	0	0
S400	Saldo der Ein- und Auszahlungen aus Investitionstätigkeit	0	0	0	0	0	0

# Investitionsübersicht (Muster 11)

Guckheim

## Investition I08-0023 Anschaffung Falzelt

Produkt		5731	Kommunale allgemeine Einrichtungen und Unternehmen				
Rubriken nr.	Maßnahme (Nr. und Bezeichnung)	einschl. 2024 bereitgestellte Mittel 1) in €	Ansatz 2025 in €	Planung 2026 in €	Planung 2027 in €	Planung 2028 in €	Gesamtein-/auszahlungen in €
S100	Summe der Einzahlungen aus Investitionstätigkeit	0	0	0	0	0	0
S200	Summe der Auszahlungen aus Investitionstätigkeit	0	0	0	0	0	0
	darunter:						
S300	mit Verpflichtungsermächtigungen in Vorjahren bereits gebunden	0	0	0	0	0	0
S301	Verpflichtungsermächtigungen	0	0	0	0	0	0
S400	Saldo der Ein- und Auszahlungen aus Investitionstätigkeit	0	0	0	0	0	0

# Investitionsübersicht (Muster 11)

Guckheim

## Investition I08-0024 Umbau Kirche/DGH

Produkt		5731	Kommunale allgemeine Einrichtungen und Unternehmen				
Rubriken nr.	Maßnahme (Nr. und Bezeichnung)	einschl. 2024 bereitgestellte Mittel 1) in €	Ansatz 2025 in €	Planung 2026 in €	Planung 2027 in €	Planung 2028 in €	Gesamtein-/auszahlungen in €
S100	Summe der Einzahlungen aus Investitionstätigkeit	0	0	0	0	0	0
S200	Summe der Auszahlungen aus Investitionstätigkeit	0	10.000	0	0	0	10.000
	darunter:						
S300	mit Verpflichtungsermächtigungen in Vorjahren bereits gebunden	0	0	0	0	0	0
S301	Verpflichtungsermächtigungen	0	0	0	0	0	0
S400	Saldo der Ein- und Auszahlungen aus Investitionstätigkeit	0	-10.000	0	0	0	-10.000

## Investitionsübersicht (Muster 11)

Guckheim

### Investition I08-9200 Spenden Guckheim

#### Produkt

Rubriken nr.	Maßnahme (Nr. und Bezeichnung)	einschl. 2024 bereitgestellte Mittel 1) in €	Ansatz 2025 in €	Planung 2026 in €	Planung 2027 in €	Planung 2028 in €	Gesamtein-/auszahlungen in €
S100	Summe der Einzahlungen aus Investitionstätigkeit	0	0	0	0	0	0
S200	Summe der Auszahlungen aus Investitionstätigkeit	0	0	0	0	0	0
	darunter:						
S300	mit Verpflichtungsermächtigungen in Vorjahren bereits gebunden	0	0	0	0	0	0
S301	Verpflichtungsermächtigungen	0	0	0	0	0	0
S400	Saldo der Ein- und Auszahlungen aus Investitionstätigkeit	0	0	0	0	0	0

## Investitionsübersicht (Muster 11)

Guckheim

### Investition I08-9555 Investitionszuwendungen Forstrevier Westerbürg-WII

Produkt		5551	Kommunale Forstwirtschaft					
Rubriken nr.	Maßnahme (Nr. und Bezeichnung)	einschl. 2024 bereitgestellte Mittel 1) in €	Ansatz 2025 in €	Planung 2026 in €	Planung 2027 in €	Planung 2028 in €	Gesamtein-/auszahlungen in €	
S100	Summe der Einzahlungen aus Investitionstätigkeit	0	0	0	0	0	0	
S200	Summe der Auszahlungen aus Investitionstätigkeit	9.000	0	0	0	0	9.000	
	darunter:							
S300	mit Verpflichtungsermächtigungen in Vorjahren bereits gebunden	0	0	0	0	0	0	
S301	Verpflichtungsermächtigungen	0	0	0	0	0	0	
S400	Saldo der Ein- und Auszahlungen aus Investitionstätigkeit	-9.000	0	0	0	0	-9.000	

## Investitionsübersicht (Muster 11)

Guckheim

### Investition I08-9700 Grunderwerb

#### Produkt

Rubriken nr.	Maßnahme (Nr. und Bezeichnung)	einschl. 2024 bereitgestellte Mittel 1) in €	Ansatz 2025 in €	Planung 2026 in €	Planung 2027 in €	Planung 2028 in €	Gesamtein-/auszahlungen in €
S100	Summe der Einzahlungen aus Investitionstätigkeit	2.150	0	0	0	0	2.150
S200	Summe der Auszahlungen aus Investitionstätigkeit	11.860	470	0	0	0	12.330
	darunter:						
S300	mit Verpflichtungsermächtigungen in Vorjahren bereits gebunden	0	0	0	0	0	0
S301	Verpflichtungsermächtigungen	0	0	0	0	0	0
S400	Saldo der Ein- und Auszahlungen aus Investitionstätigkeit	-9.710	-470	0	0	0	-10.180

## Investitionsübersicht (Muster 11)

Guckheim

### Investition I08-9800 Grabnutzungsentgelte

Produkt		5530	Friedhofs- und Bestattungswesen				
Rubriken nr.	Maßnahme (Nr. und Bezeichnung)	einschl. 2024 bereitgestellte Mittel 1) in €	Ansatz 2025 in €	Planung 2026 in €	Planung 2027 in €	Planung 2028 in €	Gesamtein-/auszahlungen in €
S100	Summe der Einzahlungen aus Investitionstätigkeit	10.100	0	0	0	0	10.100
S200	Summe der Auszahlungen aus Investitionstätigkeit	0	0	0	0	0	0
	darunter:						
S300	mit Verpflichtungsermächtigungen in Vorjahren bereits gebunden	0	0	0	0	0	0
S301	Verpflichtungsermächtigungen	0	0	0	0	0	0
S400	Saldo der Ein- und Auszahlungen aus Investitionstätigkeit	10.100	0	0	0	0	10.100

Ortsgemeinde Guckheim

## **5.1 Produkthaushaltsbuch 2025**

### **Teilhaushalt 10 Personal und Organisation**

## Teilergebnishaushalt Teilhaushalt 10 Personal und Organisation

Guckheim

lfd.Nr.	Ergebnis- und Finanzhaushalt	Ergebnisse 2023 in €	Ansätze 2024 einschl. Nachträge in €	Ansatz 2025 in €	Planung 2026 in €	Planung 2027 in €	Planung 2028 in €
E 07	+ Sonstige laufende Erträge	0,00	1.110	0	0	0	0
<b>E 08</b>	<b>Summe der laufenden Erträge aus Verwaltungstätigkeit</b>	<b>0,00</b>	<b>1.110</b>	<b>0</b>	<b>0</b>	<b>0</b>	<b>0</b>
E 09	- Personal - und Versorgungsaufwendungen	18.358,12	18.090	30.780	21.840	21.870	21.910
E 10	- Aufwendungen für Sach- und Dienstleistungen	466,24	0	800	0	0	0
E 14	- Sonstige laufende Aufwendungen	8.041,21	8.680	8.690	8.690	8.690	8.690
<b>E 15</b>	<b>Summe der laufenden Aufwendungen aus Verwaltungstätigkeit</b>	<b>26.865,57</b>	<b>26.770</b>	<b>40.270</b>	<b>30.530</b>	<b>30.560</b>	<b>30.600</b>
<b>E 16</b>	<b>Laufendes Ergebnis aus Verwaltungstätigkeit</b>	<b>-26.865,57</b>	<b>-25.660</b>	<b>-40.270</b>	<b>-30.530</b>	<b>-30.560</b>	<b>-30.600</b>
E 19	Saldo der Zins- und sonstigen Finanzerträge und -aufwendungen	0,00	0	0	0	0	0
<b>E 20</b>	<b>Ordentliches Ergebnis</b>	<b>-26.865,57</b>	<b>-25.660</b>	<b>-40.270</b>	<b>-30.530</b>	<b>-30.560</b>	<b>-30.600</b>
<b>E 23</b>	<b>Jahresergebnis (Jahresüberschuss/Jahresfehlbetrag) des Teilhaushalts</b>	<b>-26.865,57</b>	<b>-25.660</b>	<b>-40.270</b>	<b>-30.530</b>	<b>-30.560</b>	<b>-30.600</b>
<b>F 23</b>	<b>Saldo der ordentlichen u. außerordentlichen Ein- und Auszahlungen</b>	<b>-25.026,57</b>	<b>-25.500</b>	<b>-28.360</b>	<b>-27.580</b>	<b>-27.610</b>	<b>-27.650</b>
F 27	Summe der Einzahlungen aus Investitionstätigkeit	0,00	0	0	0	0	0
F 32	Summe der Auszahlungen aus Investitionstätigkeit	0,00	0	0	0	0	0
F 33	Saldo der Ein- und Auszahlungen aus Investitionstätigkeit	0,00	0	0	0	0	0
<b>F 34</b>	<b>Finanzmittelüberschuss/-fehlbetrag des Teilhaushalts</b>	<b>-25.026,57</b>	<b>-25.500</b>	<b>-28.360</b>	<b>-27.580</b>	<b>-27.610</b>	<b>-27.650</b>
F 38	Veränderung der Forderungen ggü der VG im Rahmen der EHK	0,00	0	0	0	0	0
F 39	Veränderung der Verbindlichkeiten ggü der VG im Rahmen der EHK	0,00	0	0	0	0	0
F 40	Saldo der Ein- und Auszahlungen aus Finanzierungstätigkeit	0,00	0	0	0	0	0
F 41	Saldo der durchlaufenden Gelder	0,00	0	0	0	0	0
F 42	Verwendung Finanzmittelüberschuss/ Deckung Finanzmittelfehlbetrag	0,00	0	0	0	0	0
F 43	Veränderung der liquiden Mittel (einschließlich durchlaufender Gelder)	0,00	0	0	0	0	0
<b>F 44</b>	<b>nachrichtlich: Ausgleich Finanzhaushalt</b>	<b>-25.026,57</b>	<b>-25.500</b>	<b>-28.360</b>	<b>-27.580</b>	<b>-27.610</b>	<b>-27.650</b>

## Teilergebnishaushalt Produkt 1110 Verwaltungssteuerung (Bürgermeister und Gremien)

Guckheim

lfd.Nr.	Ergebnis- und Finanzhaushalt	Ergebnisse 2023 in €	Ansätze 2024 einschl. Nachträge in €	Ansatz 2025 in €	Planung 2026 in €	Planung 2027 in €	Planung 2028 in €
<b>E 07</b>	<b>+ Sonstige laufende Erträge</b>	<b>0,00</b>	<b>1.110</b>	<b>0</b>	<b>0</b>	<b>0</b>	<b>0</b>
46614300	Auflösung von Ehrensoldrückstellungen Beamte	0,00	1.110	0	0	0	0
<b>E 08</b>	<b>Summe der laufenden Erträge aus Verwaltungstätigkeit</b>	<b>0,00</b>	<b>1.110</b>	<b>0</b>	<b>0</b>	<b>0</b>	<b>0</b>
<b>E 09</b>	<b>- Personal - und Versorgungsaufwendungen</b>	<b>18.358,12</b>	<b>18.090</b>	<b>30.780</b>	<b>21.840</b>	<b>21.870</b>	<b>21.910</b>
50110000	Aufwandsentschädigung Ortsbürgermeister/innen	11.316,00	11.100	12.600	12.600	12.600	12.600
50111000	Ehrensold ehemalige Ortsbürgermeister/innen	3.792,00	4.010	4.230	4.230	4.230	4.230
50140000	Sitzungsgelder für Rats- und Ausschussmitglieder	546,00	700	700	700	700	700
50221000	Vergütungen Arbeitnehmer	0,00	0	300	310	310	320
50420000	Beiträge zur gesetzlichen SV für Arbeitnehmer	0,00	0	80	80	90	90
50490000	Beiträge zur gesetzlichen SV für Sonstige	942,12	1.010	950	960	980	1.010
50791000	Ehrensoldrückstellungen Ortsbürgermeister/innen	1.762,00	1.270	11.910	2.950	2.950	2.950
50900000	Pausch. Lohnsteuer (auch Zahl. über Knappschaft)	0,00	0	10	10	10	10
<b>E 10</b>	<b>- Aufwendungen für Sach- und Dienstleistungen</b>	<b>466,24</b>	<b>0</b>	<b>800</b>	<b>0</b>	<b>0</b>	<b>0</b>
52380000	Unterhaltung geringwertige Geräte u. Ausstattung	466,24	0	800	0	0	0
<b>E 14</b>	<b>- Sonstige laufende Aufwendungen</b>	<b>8.041,21</b>	<b>8.680</b>	<b>8.690</b>	<b>8.690</b>	<b>8.690</b>	<b>8.690</b>
56140000	Aufwend. für arbeitsmedizinischen Dienst	1.360,00	1.400	1.400	1.400	1.400	1.400
56310000	Büromaterial	178,50	200	200	200	200	200
56341000	Telefon, Datenübertragungskosten	617,20	680	800	800	800	800
56390000	Sonstige Geschäftsaufwendungen	569,79	750	200	200	200	200
56414000	Unfallversicherungen	2.349,58	2.450	2.600	2.600	2.600	2.600
56419000	Sonstige Versicherungen	2.183,74	2.310	2.400	2.400	2.400	2.400
56430000	Sonstige Beiträge	289,76	290	360	360	360	360
56920000	Verfügungsmittel	277,64	300	300	300	300	300
56930000	Repräsentationen	215,00	300	430	430	430	430
<b>E 15</b>	<b>Summe der laufenden Aufwendungen aus Verwaltungstätigkeit</b>	<b>26.865,57</b>	<b>26.770</b>	<b>40.270</b>	<b>30.530</b>	<b>30.560</b>	<b>30.600</b>
<b>E 16</b>	<b>Laufendes Ergebnis aus Verwaltungstätigkeit</b>	<b>-26.865,57</b>	<b>-25.660</b>	<b>-40.270</b>	<b>-30.530</b>	<b>-30.560</b>	<b>-30.600</b>
<b>E 20</b>	<b>Ordentliches Ergebnis</b>	<b>-26.865,57</b>	<b>-25.660</b>	<b>-40.270</b>	<b>-30.530</b>	<b>-30.560</b>	<b>-30.600</b>
<b>E 23</b>	<b>Jahresergebnis (Jahresüberschuss/Jahresfehlbetrag) des Teilhaushalts</b>	<b>-26.865,57</b>	<b>-25.660</b>	<b>-40.270</b>	<b>-30.530</b>	<b>-30.560</b>	<b>-30.600</b>
<b>F 23</b>	<b>Saldo der ordentlichen u. außerordentlichen Ein- und Auszahlungen</b>	<b>-25.026,57</b>	<b>-25.500</b>	<b>-28.360</b>	<b>-27.580</b>	<b>-27.610</b>	<b>-27.650</b>
<b>F 34</b>	<b>Finanzmittelüberschuss/-fehlbetrag des Teilhaushalts</b>	<b>-25.026,57</b>	<b>-25.500</b>	<b>-28.360</b>	<b>-27.580</b>	<b>-27.610</b>	<b>-27.650</b>
<b>F 44</b>	<b>nachrichtlich: Ausgleich Finanzhaushalt</b>	<b>-25.026,57</b>	<b>-25.500</b>	<b>-28.360</b>	<b>-27.580</b>	<b>-27.610</b>	<b>-27.650</b>

### Erläuterungen

#### Erläuterung zu 52380000

Neuer Scanner

#### Erläuterung zu 56430000

Gemeinde- und Städtebund Rheinland-Pfalz 354,00 €



Ortsgemeinde Guckheim

## **5.2 Produkthaushaltsbuch 2025**

**Teilhaushalt 35  
Kindertagesstätten, Jugend und Kultur**

## Teilergebnishaushalt Teilhaushalt 35 Kindertagesstätten, Jugend und Kultur

Guckheim

lfd.Nr.	Ergebnis- und Finanzhaushalt	Ergebnisse 2023 in €	Ansätze 2024 einschl. Nachträge in €	Ansatz 2025 in €	Planung 2026 in €	Planung 2027 in €	Planung 2028 in €
E 02	+ Zuwendungen, allgemeine Umlagen und sonstige Transfererträge	725.451,61	10.550	38.160	38.980	39.840	40.720
E 04	+ Öffentlich-rechtliche Leistungsentgelte	19.885,95	35.050	41.460	42.420	43.410	44.430
E 05	+ Privatrechtliche Leistungsentgelte	860,00	860	500	0	0	0
E 06	+ Kostenerstattungen und Kostenumlagen	46.330,52	780.350	15.940	15.940	15.940	15.940
E 07	+ Sonstige laufende Erträge	401,97	0	0	0	0	0
<b>E 08</b>	<b>Summe der laufenden Erträge aus Verwaltungstätigkeit</b>	<b>792.930,05</b>	<b>826.810</b>	<b>96.060</b>	<b>97.340</b>	<b>99.190</b>	<b>101.090</b>
E 09	- Personal - und Versorgungsaufwendungen	404.022,65	17.260	57.940	59.670	61.360	63.190
E 10	- Aufwendungen für Sach- und Dienstleistungen	453.002,48	960.000	228.590	225.170	228.970	232.840
E 11	- Abschreibungen	17.093,79	15.370	34.930	34.150	33.120	32.920
E 12	- Zuwendungen, Umlagen und sonstige Transferaufwendungen	8.600,00	8.650	2.650	2.650	2.650	2.650
E 14	- Sonstige laufende Aufwendungen	16.090,56	22.400	18.220	18.320	18.430	18.530
<b>E 15</b>	<b>Summe der laufenden Aufwendungen aus Verwaltungstätigkeit</b>	<b>898.809,48</b>	<b>1.023.680</b>	<b>342.330</b>	<b>339.960</b>	<b>344.530</b>	<b>350.130</b>
<b>E 16</b>	<b>Laufendes Ergebnis aus Verwaltungstätigkeit</b>	<b>-105.879,43</b>	<b>-196.870</b>	<b>-246.270</b>	<b>-242.620</b>	<b>-245.340</b>	<b>-249.040</b>
E 19	Saldo der Zins- und sonstigen Finanzerträge und -aufwendungen	0,00	0	0	0	0	0
E 20	Ordentliches Ergebnis	-105.879,43	-196.870	-246.270	-242.620	-245.340	-249.040
E 23	Jahresergebnis (Jahresüberschuss/Jahresfehlbetrag) des Teilhaushalts	-105.879,43	-196.870	-246.270	-242.620	-245.340	-249.040
F 23	Saldo der ordentlichen u. außerordentlichen Ein- und Auszahlungen	-82.584,73	-190.970	-226.590	-223.720	-227.470	-231.370
F 25	+ Einzahlungen aus Beiträgen und ähnlichen Entgelten	69.300,00	0	0	0	0	0
<b>F 27</b>	<b>Summe der Einzahlungen aus Investitionstätigkeit</b>	<b>69.300,00</b>	<b>0</b>	<b>0</b>	<b>0</b>	<b>0</b>	<b>0</b>
F 29	- Auszahlungen für Sachanlagen	466.332,16	0	10.470	0	0	0
<b>F 32</b>	<b>Summe der Auszahlungen aus Investitionstätigkeit</b>	<b>466.332,16</b>	<b>0</b>	<b>10.470</b>	<b>0</b>	<b>0</b>	<b>0</b>
<b>F 33</b>	<b>Saldo der Ein- und Auszahlungen aus Investitionstätigkeit</b>	<b>-397.032,16</b>	<b>0</b>	<b>-10.470</b>	<b>0</b>	<b>0</b>	<b>0</b>
<b>F 34</b>	<b>Finanzmittelüberschuss/-fehlbetrag des Teilhaushalts</b>	<b>-479.616,89</b>	<b>-190.970</b>	<b>-237.060</b>	<b>-223.720</b>	<b>-227.470</b>	<b>-231.370</b>
F 38	Veränderung der Forderungen ggü der VG im Rahmen der EHK	0,00	0	0	0	0	0
F 39	Veränderung der Verbindlichkeiten ggü der VG im Rahmen der EHK	0,00	0	0	0	0	0
F 40	Saldo der Ein- und Auszahlungen aus Finanzierungstätigkeit	0,00	0	0	0	0	0
F 41	Saldo der durchlaufenden Gelder	0,00	0	0	0	0	0
<b>F 42</b>	<b>Verwendung Finanzmittelüberschuss/ Deckung Finanzmittelfehlbetrag</b>	<b>0,00</b>	<b>0</b>	<b>0</b>	<b>0</b>	<b>0</b>	<b>0</b>
F 43	Veränderung der liquiden Mittel (einschließlich durchlaufender Gelder)	-1.490,00	0	0	0	0	0
<b>F 44</b>	<b>nachrichtlich: Ausgleich Finanzhaushalt</b>	<b>-82.584,73</b>	<b>-190.970</b>	<b>-226.590</b>	<b>-223.720</b>	<b>-227.470</b>	<b>-231.370</b>

## Teilergebnishaushalt Produkt 2811 Heimat- und sonstige Kulturpflege

Guckheim

lfd.Nr.	Ergebnis- und Finanzhaushalt	Ergebnisse 2023 in €	Ansätze 2024 einschl. Nachträge in €	Ansatz 2025 in €	Planung 2026 in €	Planung 2027 in €	Planung 2028 in €
<b>E 06</b>	<b>+ Kostenerstattungen und Kostenumlagen</b>	<b>209,93</b>	<b>150</b>	<b>350</b>	<b>350</b>	<b>350</b>	<b>350</b>
44290000	Kostenerstattungen von übrigen Bereichen	209,93	150	350	350	350	350
<b>E 08</b>	<b>Summe der laufenden Erträge aus Verwaltungstätigkeit</b>	<b>209,93</b>	<b>150</b>	<b>350</b>	<b>350</b>	<b>350</b>	<b>350</b>
<b>E 12</b>	<b>- Zuwendungen, Umlagen und sonstige Transferaufwendungen</b>	<b>2.600,00</b>	<b>2.650</b>	<b>2.650</b>	<b>2.650</b>	<b>2.650</b>	<b>2.650</b>
54190000	Zuwendungen an übrige Bereiche	2.600,00	2.650	2.650	2.650	2.650	2.650
<b>E 14</b>	<b>- Sonstige laufende Aufwendungen</b>	<b>1.973,12</b>	<b>8.500</b>	<b>3.500</b>	<b>3.500</b>	<b>3.500</b>	<b>3.500</b>
56390000	Sonstige Geschäftsaufwendungen	1.973,12	8.500	3.500	3.500	3.500	3.500
<b>E 15</b>	<b>Summe der laufenden Aufwendungen aus Verwaltungstätigkeit</b>	<b>4.573,12</b>	<b>11.150</b>	<b>6.150</b>	<b>6.150</b>	<b>6.150</b>	<b>6.150</b>
<b>E 16</b>	<b>Laufendes Ergebnis aus Verwaltungstätigkeit</b>	<b>-4.363,19</b>	<b>-11.000</b>	<b>-5.800</b>	<b>-5.800</b>	<b>-5.800</b>	<b>-5.800</b>
<b>E 20</b>	<b>Ordentliches Ergebnis</b>	<b>-4.363,19</b>	<b>-11.000</b>	<b>-5.800</b>	<b>-5.800</b>	<b>-5.800</b>	<b>-5.800</b>
<b>E 23</b>	<b>Jahresergebnis (Jahresüberschuss/Jahresfehlbetrag) des Teilhaushalts</b>	<b>-4.363,19</b>	<b>-11.000</b>	<b>-5.800</b>	<b>-5.800</b>	<b>-5.800</b>	<b>-5.800</b>
<b>F 23</b>	<b>Saldo der ordentlichen u. außerordentlichen Ein- und Auszahlungen</b>	<b>-4.435,62</b>	<b>-11.000</b>	<b>-5.800</b>	<b>-5.800</b>	<b>-5.800</b>	<b>-5.800</b>
<b>F 34</b>	<b>Finanzmittelüberschuss/-fehlbetrag des Teilhaushalts</b>	<b>-4.435,62</b>	<b>-11.000</b>	<b>-5.800</b>	<b>-5.800</b>	<b>-5.800</b>	<b>-5.800</b>
<b>F 43</b>	<b>Veränderung der liquiden Mittel (einschließlich durchlaufender Gelder)</b>	<b>-990,00</b>	<b>0</b>	<b>0</b>	<b>0</b>	<b>0</b>	<b>0</b>
<b>F 44</b>	<b>nachrichtlich: Ausgleich Finanzhaushalt</b>	<b>-4.435,62</b>	<b>-11.000</b>	<b>-5.800</b>	<b>-5.800</b>	<b>-5.800</b>	<b>-5.800</b>

### Erläuterungen

#### Erläuterung zu 54190000

JF Guckheim 50 €  
 Theaterspielgruppe Guckheim 50 €  
 Förderverein Westerwaldbad 25 €  
 FF Guckheim 150 €  
 Frauengemeinschaft Guckheim 50 €  
 DRK Kreisverband 25 €  
 Tennisverein Guckheim 250 €  
 Jugendchor Esperanza 50 €  
 Eintracht Guckheim 250 €  
 Lebenshilfe 25 €  
 Musikverein Guckheim 350 €  
 Kath. Bücherei 75 €  
 Vogelschutzgruppe 150 €  
 Eintracht für Jugendarbeit 1.000 €  
 Sozialstation 150 €

## Teilergebnishaushalt Produkt 3650 Tageseinrichtungen für Kinder

Guckheim

lfd.Nr.	Ergebnis- und Finanzhaushalt	Ergebnisse 2023 in €	Ansätze 2024 einschl. Nachträge in €	Ansatz 2025 in €	Planung 2026 in €	Planung 2027 in €	Planung 2028 in €
<b>E 02</b>	<b>+ Zuwendungen, allgemeine Umlagen und sonstige Transfererträge</b>	<b>721.747,64</b>	<b>7.520</b>	<b>35.130</b>	<b>35.950</b>	<b>36.810</b>	<b>37.690</b>
41443000	Zuwendungen für laufende Zwecke von Gemeinden	714.228,64	0	27.610	28.430	29.290	30.170
41443400	Zuwendungen "Wäller Kinder lernen schneller"	932,00	930	930	930	930	930
41510000	Sonderposten aus Zuwendungen	6.587,00	6.590	6.590	6.590	6.590	6.590
<b>E 04</b>	<b>+ Öffentlich-rechtliche Leistungsentgelte</b>	<b>18.843,95</b>	<b>34.200</b>	<b>39.980</b>	<b>40.940</b>	<b>41.930</b>	<b>42.950</b>
43210000	Entgelte für die Benutzung von öffentl.Einrichtg. u. für wirtschaftl. Dienstleistg.	2.240,00	2.200	2.200	2.200	2.200	2.200
43410000	Beteiligung Essens- und Getränkekosten	16.245,95	32.000	32.000	32.960	33.950	34.970
43710000	Erträge a.d. Auflös.v.SoPo f.Beiträge u.ähnl.Entg.	358,00	0	5.780	5.780	5.780	5.780
<b>E 06</b>	<b>+ Kostenerstattungen und Kostenumlagen</b>	<b>44.890,77</b>	<b>776.390</b>	<b>12.250</b>	<b>12.250</b>	<b>12.250</b>	<b>12.250</b>
44242000	Kostenerstattungen vom Land	1.562,48	0	0	0	0	0
44243000	Kostenerstattungen von Gemeinden	23.291,11	776.390	12.250	12.250	12.250	12.250
44249000	Kostenerstattungen vom sonstigen öffentl. Bereich	20.037,18	0	0	0	0	0
<b>E 07</b>	<b>+ Sonstige laufende Erträge</b>	<b>401,97</b>	<b>0</b>	<b>0</b>	<b>0</b>	<b>0</b>	<b>0</b>
46614500	Auflösung von Urlaubsrückstellungen Beschäftigte	380,60	0	0	0	0	0
46614700	Auflösung Überstundenrückstellungen Beschäftigte	21,37	0	0	0	0	0
<b>E 08</b>	<b>Summe der laufenden Erträge aus Verwaltungstätigkeit</b>	<b>785.884,33</b>	<b>818.110</b>	<b>87.360</b>	<b>89.140</b>	<b>90.990</b>	<b>92.890</b>
<b>E 09</b>	<b>- Personal - und Versorgungsaufwendungen</b>	<b>390.744,20</b>	<b>0</b>	<b>45.540</b>	<b>46.910</b>	<b>48.300</b>	<b>49.760</b>
50221000	Vergütungen Arbeitnehmer	306.800,86	0	34.040	35.060	36.110	37.190
50320000	Beiträge zu Versorgungskassen für Arbeitnehmer	20.008,70	0	2.530	2.610	2.680	2.770
50420000	Beiträge zur gesetzlichen SV für Arbeitnehmer	63.441,26	0	8.950	9.220	9.490	9.780
50629000	Sonst. Personalnebenaufwendungen für Arbeitnehmer	36,11	0	10	10	10	10
50900000	Pausch. Lohnsteuer (auch Zahl. über Knappschaft)	457,27	0	10	10	10	10
<b>E 10</b>	<b>- Aufwendungen für Sach- und Dienstleistungen</b>	<b>425.995,67</b>	<b>931.850</b>	<b>184.490</b>	<b>183.660</b>	<b>187.420</b>	<b>191.270</b>
52210000	Stromkosten	2.741,50	5.150	3.600	3.650	3.680	3.700
52240000	Abfall	598,64	800	2.000	2.060	2.120	2.190
52312000	Unterhaltung der Außenanlagen	21,97	500	5.000	5.000	5.000	5.000
52313000	Unterhaltung der Gebäude	4.370,56	500	6.500	2.000	2.000	2.000
52320000	Bewirtschaftungskosten	2.267,48	3.000	3.000	3.000	3.000	3.000
52380000	Unterhaltung geringwertige Geräte u. Ausstattung	3.734,35	3.500	5.770	5.770	5.770	5.770
52420000	Essenskosten, Lebensmittel und Getränke	15.023,03	32.000	32.000	32.960	33.950	34.970
52470000	Sonstige Verbrauchsmittel	1.579,51	1.600	1.000	1.000	1.000	1.000
52543000	Kostenerstattungen an Gemeinden	11.444,56	883.800	2.620	2.680	2.760	2.850
52543300	Erstattungen Personalkosten Kiga (Träger VG)	355.634,04	0	115.500	117.820	120.180	122.590
52920000	Sonst. Aufwendungen für Dienstleistungen	28.580,03	1.000	7.500	7.720	7.960	8.200
<b>E 11</b>	<b>- Abschreibungen</b>	<b>7.974,72</b>	<b>7.470</b>	<b>25.940</b>	<b>25.560</b>	<b>25.370</b>	<b>25.370</b>
53230000	AfA immat. VG aus gel. Zuw. als Nutzungsber.	3,17	0	0	0	0	0
53420000	mit sozialen Einrichtungen	6.705,70	6.570	24.450	24.270	24.100	24.100
53490000	mit sonstigen Gebäuden	252,00	250	250	250	250	250
53852000	Geschäftsausstattung	1.013,85	650	1.240	1.040	1.020	1.020
<b>E 14</b>	<b>- Sonstige laufende Aufwendungen</b>	<b>13.437,09</b>	<b>13.220</b>	<b>13.940</b>	<b>14.040</b>	<b>14.150</b>	<b>14.250</b>
56120000	Aufwendungen für Aus- und Fortbildung, Umschulung	4.424,51	4.000	4.000	4.000	4.000	4.000
56131000	Auszahlungen für übernomm. Reisekosten (DR u. DG)	61,75	200	200	200	200	200
56241000	Laufende Lizenzaufwendungen Datenverarbeitung	2.042,04	1.900	1.500	1.500	1.500	1.500
56310000	Büromaterial	1.613,27	1.000	1.500	1.500	1.500	1.500

## Teilergebnishaushalt Produkt 3650 Tageseinrichtungen für Kinder

Guckheim

lfd.Nr.	Ergebnis- und Finanzhaushalt	Ergebnisse 2023 in €	Ansätze 2024 einschl. Nachträge in €	Ansatz 2025 in €	Planung 2026 in €	Planung 2027 in €	Planung 2028 in €
56321000	Bücher, Fachliteratur, Zeitschriften	2.324,84	1.500	1.000	1.000	1.000	1.000
56341000	Telefon, Datenübertragungskosten	670,98	500	600	600	600	600
56346000	Rundfunk- und Fernsehgebühren	137,64	140	140	140	140	140
56390000	Sonstige Geschäftsaufwendungen	0,00	500	500	500	500	500
56390210	Geschäftsaufw. "Wäller Kinder lernen schneller"	267,57	930	930	930	930	930
56411000	Gebäudeversicherungen	0,00	500	500	500	500	500
56414000	Unfallversicherungen	1.791,96	2.000	3.000	3.100	3.200	3.300
56419000	Sonstige Versicherungen	42,53	50	70	70	80	80
56551000	Einzelwertberichtigung	60,00	0	0	0	0	0
<b>E 15</b>	<b>Summe der laufenden Aufwendungen aus Verwaltungstätigkeit</b>	<b>838.151,68</b>	<b>952.540</b>	<b>269.910</b>	<b>270.170</b>	<b>275.240</b>	<b>280.650</b>
<b>E 16</b>	<b>Laufendes Ergebnis aus Verwaltungstätigkeit</b>	<b>-52.267,35</b>	<b>-134.430</b>	<b>-182.550</b>	<b>-181.030</b>	<b>-184.250</b>	<b>-187.760</b>
<b>E 20</b>	<b>Ordentliches Ergebnis</b>	<b>-52.267,35</b>	<b>-134.430</b>	<b>-182.550</b>	<b>-181.030</b>	<b>-184.250</b>	<b>-187.760</b>
<b>E 23</b>	<b>Jahresergebnis (Jahresüberschuss/Jahresfehlbetrag) des Teilhaushalts</b>	<b>-52.267,35</b>	<b>-134.430</b>	<b>-182.550</b>	<b>-181.030</b>	<b>-184.250</b>	<b>-187.760</b>
<b>F 23</b>	<b>Saldo der ordentlichen u. außerordentlichen Ein- und Auszahlungen</b>	<b>-30.576,25</b>	<b>-133.550</b>	<b>-168.980</b>	<b>-167.840</b>	<b>-171.250</b>	<b>-174.760</b>
<b>F 25</b>	<b>+ Einzahlungen aus Beiträgen und ähnlichen Entgelten</b>	<b>69.300,00</b>	<b>0</b>	<b>0</b>	<b>0</b>	<b>0</b>	<b>0</b>
68243000	Beiträge u. ähnliche Entgelte von Gemeinden	69.300,00	0	0	0	0	0
<b>F 27</b>	<b>Summe der Einzahlungen aus Investitionstätigkeit</b>	<b>69.300,00</b>	<b>0</b>	<b>0</b>	<b>0</b>	<b>0</b>	<b>0</b>
<b>F 29</b>	<b>- Auszahlungen für Sachanlagen</b>	<b>466.332,16</b>	<b>0</b>	<b>0</b>	<b>0</b>	<b>0</b>	<b>0</b>
78593000	Auszahlungen für Baumaßnahmen	466.332,16	0	0	0	0	0
<b>F 32</b>	<b>Summe der Auszahlungen aus Investitionstätigkeit</b>	<b>466.332,16</b>	<b>0</b>	<b>0</b>	<b>0</b>	<b>0</b>	<b>0</b>
<b>F 33</b>	<b>Saldo der Ein- und Auszahlungen aus Investitionstätigkeit</b>	<b>-397.032,16</b>	<b>0</b>	<b>0</b>	<b>0</b>	<b>0</b>	<b>0</b>
<b>F 34</b>	<b>Finanzmittelüberschuss/-fehlbetrag des Teilhaushalts</b>	<b>-427.608,41</b>	<b>-133.550</b>	<b>-168.980</b>	<b>-167.840</b>	<b>-171.250</b>	<b>-174.760</b>
<b>F 43</b>	<b>Veränderung der liquiden Mittel (einschließlich durchlaufender Gelder)</b>	<b>-500,00</b>	<b>0</b>	<b>0</b>	<b>0</b>	<b>0</b>	<b>0</b>
<b>F 44</b>	<b>nachrichtlich: Ausgleich Finanzhaushalt</b>	<b>-30.576,25</b>	<b>-133.550</b>	<b>-168.980</b>	<b>-167.840</b>	<b>-171.250</b>	<b>-174.760</b>

## Teilergebnishaushalt Produkt 3661 Kinderspielplätze, Jugendräume

Guckheim

lfd.Nr.	Ergebnis- und Finanzhaushalt	Ergebnisse 2023 in €	Ansätze 2024 einschl. Nachträge in €	Ansatz 2025 in €	Planung 2026 in €	Planung 2027 in €	Planung 2028 in €
<b>E 02</b>	<b>+ Zuwendungen, allgemeine Umlagen und sonstige Transfererträge</b>	<b>150,00</b>	<b>150</b>	<b>150</b>	<b>150</b>	<b>150</b>	<b>150</b>
41510000	Sonderposten aus Zuwendungen	150,00	150	150	150	150	150
<b>E 08</b>	<b>Summe der laufenden Erträge aus Verwaltungstätigkeit</b>	<b>150,00</b>	<b>150</b>	<b>150</b>	<b>150</b>	<b>150</b>	<b>150</b>
<b>E 10</b>	<b>- Aufwendungen für Sach- und Dienstleistungen</b>	<b>2.438,47</b>	<b>2.000</b>	<b>4.000</b>	<b>4.000</b>	<b>4.000</b>	<b>4.000</b>
52312000	Unterhaltung der Außenanlagen	2.438,47	2.000	4.000	4.000	4.000	4.000
<b>E 11</b>	<b>- Abschreibungen</b>	<b>1.972,00</b>	<b>1.970</b>	<b>1.970</b>	<b>1.570</b>	<b>730</b>	<b>530</b>
53490000	mit sonstigen Gebäuden	378,00	380	380	380	380	380
53852000	Geschäftsausstattung	1.594,00	1.590	1.590	1.190	350	150
<b>E 14</b>	<b>- Sonstige laufende Aufwendungen</b>	<b>90,11</b>	<b>0</b>	<b>50</b>	<b>50</b>	<b>50</b>	<b>50</b>
56390000	Sonstige Geschäftsaufwendungen	90,11	0	50	50	50	50
<b>E 15</b>	<b>Summe der laufenden Aufwendungen aus Verwaltungstätigkeit</b>	<b>4.500,58</b>	<b>3.970</b>	<b>6.020</b>	<b>5.620</b>	<b>4.780</b>	<b>4.580</b>
<b>E 16</b>	<b>Laufendes Ergebnis aus Verwaltungstätigkeit</b>	<b>-4.350,58</b>	<b>-3.820</b>	<b>-5.870</b>	<b>-5.470</b>	<b>-4.630</b>	<b>-4.430</b>
<b>E 20</b>	<b>Ordentliches Ergebnis</b>	<b>-4.350,58</b>	<b>-3.820</b>	<b>-5.870</b>	<b>-5.470</b>	<b>-4.630</b>	<b>-4.430</b>
<b>E 23</b>	<b>Jahresergebnis (Jahresüberschuss/Jahresfehlbetrag) des Teilhaushalts</b>	<b>-4.350,58</b>	<b>-3.820</b>	<b>-5.870</b>	<b>-5.470</b>	<b>-4.630</b>	<b>-4.430</b>
<b>F 23</b>	<b>Saldo der ordentlichen u. außerordentlichen Ein- und Auszahlungen</b>	<b>-2.528,58</b>	<b>-2.000</b>	<b>-4.050</b>	<b>-4.050</b>	<b>-4.050</b>	<b>-4.050</b>
<b>F 29</b>	<b>- Auszahlungen für Sachanlagen</b>	<b>0,00</b>	<b>0</b>	<b>470</b>	<b>0</b>	<b>0</b>	<b>0</b>
78510000	Auszahlungen für unbebaute Grundstücke	0,00	0	470	0	0	0
<b>F 32</b>	<b>Summe der Auszahlungen aus Investitionstätigkeit</b>	<b>0,00</b>	<b>0</b>	<b>470</b>	<b>0</b>	<b>0</b>	<b>0</b>
<b>F 33</b>	<b>Saldo der Ein- und Auszahlungen aus Investitionstätigkeit</b>	<b>0,00</b>	<b>0</b>	<b>-470</b>	<b>0</b>	<b>0</b>	<b>0</b>
<b>F 34</b>	<b>Finanzmittelüberschuss/-fehlbetrag des Teilhaushalts</b>	<b>-2.528,58</b>	<b>-2.000</b>	<b>-4.520</b>	<b>-4.050</b>	<b>-4.050</b>	<b>-4.050</b>
<b>F 44</b>	<b>nachrichtlich: Ausgleich Finanzhaushalt</b>	<b>-2.528,58</b>	<b>-2.000</b>	<b>-4.050</b>	<b>-4.050</b>	<b>-4.050</b>	<b>-4.050</b>

## Teilergebnishaushalt Produkt 4241 Kommunale Sportstätten

Guckheim

lfd.Nr.	Ergebnis- und Finanzhaushalt	Ergebnisse 2023 in €	Ansätze 2024 einschl. Nachträge in €	Ansatz 2025 in €	Planung 2026 in €	Planung 2027 in €	Planung 2028 in €
<b>E 06</b>	<b>+ Kostenerstattungen und Kostenumlagen</b>	<b>0,00</b>	<b>2.500</b>	<b>2.000</b>	<b>2.000</b>	<b>2.000</b>	<b>2.000</b>
44290000	Kostenerstattungen von übrigen Bereichen	0,00	2.500	2.000	2.000	2.000	2.000
<b>E 08</b>	<b>Summe der laufenden Erträge aus Verwaltungstätigkeit</b>	<b>0,00</b>	<b>2.500</b>	<b>2.000</b>	<b>2.000</b>	<b>2.000</b>	<b>2.000</b>
<b>E 09</b>	<b>- Personal - und Versorgungsaufwendungen</b>	<b>2.436,94</b>	<b>5.590</b>	<b>160</b>	<b>160</b>	<b>170</b>	<b>170</b>
50221000	Vergütungen Arbeitnehmer	1.900,50	4.490	120	120	130	130
50420000	Beiträge zur gesetzlichen SV für Arbeitnehmer	536,44	1.100	40	40	40	40
<b>E 10</b>	<b>- Aufwendungen für Sach- und Dienstleistungen</b>	<b>455,74</b>	<b>500</b>	<b>500</b>	<b>500</b>	<b>500</b>	<b>500</b>
52312000	Unterhaltung der Außenanlagen	455,74	500	500	500	500	500
<b>E 11</b>	<b>- Abschreibungen</b>	<b>101,00</b>	<b>100</b>	<b>100</b>	<b>100</b>	<b>100</b>	<b>100</b>
53220000	AfA immat. VG aus gel. zweckgeb. Zuwendungen	101,00	100	100	100	100	100
<b>E 12</b>	<b>- Zuwendungen, Umlagen und sonstige Transferaufwendungen</b>	<b>6.000,00</b>	<b>6.000</b>	<b>0</b>	<b>0</b>	<b>0</b>	<b>0</b>
54190000	Zuwendungen an übrige Bereiche	6.000,00	6.000	0	0	0	0
<b>E 15</b>	<b>Summe der laufenden Aufwendungen aus Verwaltungstätigkeit</b>	<b>8.993,68</b>	<b>12.190</b>	<b>760</b>	<b>760</b>	<b>770</b>	<b>770</b>
<b>E 16</b>	<b>Laufendes Ergebnis aus Verwaltungstätigkeit</b>	<b>-8.993,68</b>	<b>-9.690</b>	<b>1.240</b>	<b>1.240</b>	<b>1.230</b>	<b>1.230</b>
<b>E 20</b>	<b>Ordentliches Ergebnis</b>	<b>-8.993,68</b>	<b>-9.690</b>	<b>1.240</b>	<b>1.240</b>	<b>1.230</b>	<b>1.230</b>
<b>E 23</b>	<b>Jahresergebnis (Jahresüberschuss/Jahresfehlbetrag) des Teilhaushalts</b>	<b>-8.993,68</b>	<b>-9.690</b>	<b>1.240</b>	<b>1.240</b>	<b>1.230</b>	<b>1.230</b>
<b>F 23</b>	<b>Saldo der ordentlichen u. außerordentlichen Ein- und Auszahlungen</b>	<b>-8.892,68</b>	<b>-9.590</b>	<b>1.340</b>	<b>1.340</b>	<b>1.330</b>	<b>1.330</b>
<b>F 34</b>	<b>Finanzmittelüberschuss/-fehlbetrag des Teilhaushalts</b>	<b>-8.892,68</b>	<b>-9.590</b>	<b>1.340</b>	<b>1.340</b>	<b>1.330</b>	<b>1.330</b>
<b>F 44</b>	<b>nachrichtlich: Ausgleich Finanzhaushalt</b>	<b>-8.892,68</b>	<b>-9.590</b>	<b>1.340</b>	<b>1.340</b>	<b>1.330</b>	<b>1.330</b>

## Teilergebnishaushalt Produkt 5510 Öffentliches Grün, Landschaftsbau

Guckheim

lfd.Nr.	Ergebnis- und Finanzhaushalt	Ergebnisse 2023 in €	Ansätze 2024 einschl. Nachträge in €	Ansatz 2025 in €	Planung 2026 in €	Planung 2027 in €	Planung 2028 in €
<b>E 02</b>	<b>+ Zuwendungen, allgemeine Umlagen und sonstige Transfererträge</b>	<b>491,00</b>	<b>490</b>	<b>490</b>	<b>490</b>	<b>490</b>	<b>490</b>
41510000	Sonderposten aus Zuwendungen	491,00	490	490	490	490	490
<b>E 06</b>	<b>+ Kostenerstattungen und Kostenumlagen</b>	<b>30,00</b>	<b>30</b>	<b>30</b>	<b>30</b>	<b>30</b>	<b>30</b>
44243000	Kostenerstattungen von Gemeinden	30,00	30	30	30	30	30
<b>E 08</b>	<b>Summe der laufenden Erträge aus Verwaltungstätigkeit</b>	<b>521,00</b>	<b>520</b>	<b>520</b>	<b>520</b>	<b>520</b>	<b>520</b>
<b>E 09</b>	<b>- Personal - und Versorgungsaufwendungen</b>	<b>9.154,01</b>	<b>9.830</b>	<b>6.140</b>	<b>6.350</b>	<b>6.450</b>	<b>6.660</b>
50221000	Vergütungen Arbeitnehmer	7.028,50	7.540	4.000	4.100	4.200	4.300
50420000	Beiträge zur gesetzlichen SV für Arbeitnehmer	1.984,94	2.130	2.000	2.100	2.100	2.200
50900000	Pausch. Lohnsteuer (auch Zahl. über Knappschaft)	140,57	160	140	150	150	160
<b>E 10</b>	<b>- Aufwendungen für Sach- und Dienstleistungen</b>	<b>13.677,16</b>	<b>7.250</b>	<b>22.960</b>	<b>21.760</b>	<b>21.790</b>	<b>21.800</b>
52210000	Stromkosten	1.207,66	300	1.900	1.950	1.980	1.990
52230000	Wasser / Abwasser	169,26	250	210	210	210	210
52240000	Abfall	271,53	300	1.500	1.500	1.500	1.500
52320000	Bewirtschaftungskosten	180,81	200	1.500	250	250	250
52338000	Unterhaltung der Straßen, Wege und Plätze	3.291,01	500	3.250	3.250	3.250	3.250
52350000	Fahrzeugunterhaltung	197,24	200	200	200	200	200
52380000	Unterhaltung geringwertige Geräte u. Ausstattung	3.992,57	500	1.000	1.000	1.000	1.000
52920000	Sonst. Aufwendungen für Dienstleistungen	4.367,08	5.000	13.400	13.400	13.400	13.400
<b>E 11</b>	<b>- Abschreibungen</b>	<b>1.319,00</b>	<b>1.320</b>	<b>1.320</b>	<b>1.320</b>	<b>1.320</b>	<b>1.320</b>
53580000	Straßen, Wege, Plätze und Verkehrslenk.anlagen	1.319,00	1.320	1.320	1.320	1.320	1.320
<b>E 14</b>	<b>- Sonstige laufende Aufwendungen</b>	<b>0,00</b>	<b>40</b>	<b>60</b>	<b>60</b>	<b>60</b>	<b>60</b>
56390000	Sonstige Geschäftsaufwendungen	0,00	0	60	60	60	60
56411000	Gebäudeversicherungen	0,00	40	0	0	0	0
<b>E 15</b>	<b>Summe der laufenden Aufwendungen aus Verwaltungstätigkeit</b>	<b>24.150,17</b>	<b>18.440</b>	<b>30.480</b>	<b>29.490</b>	<b>29.620</b>	<b>29.840</b>
<b>E 16</b>	<b>Laufendes Ergebnis aus Verwaltungstätigkeit</b>	<b>-23.629,17</b>	<b>-17.920</b>	<b>-29.960</b>	<b>-28.970</b>	<b>-29.100</b>	<b>-29.320</b>
<b>E 20</b>	<b>Ordentliches Ergebnis</b>	<b>-23.629,17</b>	<b>-17.920</b>	<b>-29.960</b>	<b>-28.970</b>	<b>-29.100</b>	<b>-29.320</b>
<b>E 23</b>	<b>Jahresergebnis (Jahresüberschuss/Jahresfehlbetrag) des Teilhaushalts</b>	<b>-23.629,17</b>	<b>-17.920</b>	<b>-29.960</b>	<b>-28.970</b>	<b>-29.100</b>	<b>-29.320</b>
<b>F 23</b>	<b>Saldo der ordentlichen u. außerordentlichen Ein- und Auszahlungen</b>	<b>-22.033,25</b>	<b>-17.090</b>	<b>-29.130</b>	<b>-28.140</b>	<b>-28.270</b>	<b>-28.490</b>
<b>F 34</b>	<b>Finanzmittelüberschuss/-fehlbetrag des Teilhaushalts</b>	<b>-22.033,25</b>	<b>-17.090</b>	<b>-29.130</b>	<b>-28.140</b>	<b>-28.270</b>	<b>-28.490</b>
<b>F 44</b>	<b>nachrichtlich: Ausgleich Finanzhaushalt</b>	<b>-22.033,25</b>	<b>-17.090</b>	<b>-29.130</b>	<b>-28.140</b>	<b>-28.270</b>	<b>-28.490</b>

### Erläuterungen

#### Erläuterung zu 52920000

618,80 € Monatliche Kosten für Straßen- und Reinigungsarbeiten Dorfplatz Firma ab 01.04.2025

## Teilergebnishaushalt Produkt 5731 Kommunale allgemeine Einrichtungen und Unternehmen

Guckheim

lfd.Nr.	Ergebnis- und Finanzhaushalt	Ergebnisse 2023 in €	Ansätze 2024 einschl. Nachträge in €	Ansatz 2025 in €	Planung 2026 in €	Planung 2027 in €	Planung 2028 in €
<b>E 02</b>	<b>+ Zuwendungen, allgemeine Umlagen und sonstige Transfererträge</b>	<b>3.062,97</b>	<b>2.390</b>	<b>2.390</b>	<b>2.390</b>	<b>2.390</b>	<b>2.390</b>
41443000	Zuwendungen für laufende Zwecke von Gemeinden	150,00	150	150	150	150	150
41510000	Sonderposten aus Zuwendungen	2.912,97	2.240	2.240	2.240	2.240	2.240
<b>E 04</b>	<b>+ Öffentlich-rechtliche Leistungsentgelte</b>	<b>1.042,00</b>	<b>850</b>	<b>1.480</b>	<b>1.480</b>	<b>1.480</b>	<b>1.480</b>
43210000	Entgelte für die Benutzung von öffentl.Einrichtg. u. für wirtschaftl. Dienstleistg.	1.042,00	850	1.480	1.480	1.480	1.480
<b>E 05</b>	<b>+ Privatrechtliche Leistungsentgelte</b>	<b>860,00</b>	<b>860</b>	<b>500</b>	<b>0</b>	<b>0</b>	<b>0</b>
44121000	Mieten	860,00	860	500	0	0	0
<b>E 06</b>	<b>+ Kostenerstattungen und Kostenumlagen</b>	<b>1.199,82</b>	<b>1.280</b>	<b>1.310</b>	<b>1.310</b>	<b>1.310</b>	<b>1.310</b>
44243000	Kostenerstattungen von Gemeinden	280,00	280	280	280	280	280
44250000	Kostenerstattungen von privaten Unternehmen	0,00	0	680	680	680	680
44290000	Kostenerstattungen von übrigen Bereichen	919,82	1.000	350	350	350	350
<b>E 08</b>	<b>Summe der laufenden Erträge aus Verwaltungstätigkeit</b>	<b>6.164,79</b>	<b>5.380</b>	<b>5.680</b>	<b>5.180</b>	<b>5.180</b>	<b>5.180</b>
<b>E 09</b>	<b>- Personal - und Versorgungsaufwendungen</b>	<b>1.687,50</b>	<b>1.840</b>	<b>6.100</b>	<b>6.250</b>	<b>6.440</b>	<b>6.600</b>
50221000	Vergütungen Arbeitnehmer	1.295,88	1.410	4.620	4.750	4.910	5.050
50420000	Beiträge zur gesetzlichen SV für Arbeitnehmer	365,70	400	1.380	1.390	1.420	1.440
50900000	Pausch. Lohnsteuer (auch Zahl. über Knappschaft)	25,92	30	100	110	110	110
<b>E 10</b>	<b>- Aufwendungen für Sach- und Dienstleistungen</b>	<b>10.435,44</b>	<b>18.400</b>	<b>16.640</b>	<b>15.250</b>	<b>15.260</b>	<b>15.270</b>
52210000	Stromkosten	3.503,41	1.200	3.250	2.850	2.850	2.850
52222000	Gas	754,73	4.000	6.340	6.350	6.360	6.370
52230000	Wasser / Abwasser	2.218,61	2.450	2.050	2.050	2.050	2.050
52240000	Abfall	235,87	300	200	200	200	200
52312000	Unterhaltung der Außenanlagen	949,56	3.500	1.350	1.350	1.350	1.350
52313000	Unterhaltung der Gebäude	966,69	6.300	2.800	1.800	1.800	1.800
52320000	Bewirtschaftungskosten	281,30	150	150	150	150	150
52380000	Unterhaltung geringwertige Geräte u. Ausstattung	1.525,27	500	500	500	500	500
<b>E 11</b>	<b>- Abschreibungen</b>	<b>5.727,07</b>	<b>4.510</b>	<b>5.600</b>	<b>5.600</b>	<b>5.600</b>	<b>5.600</b>
53490000	mit sonstigen Gebäuden	4.509,00	4.510	4.510	4.510	4.510	4.510
53580000	Straßen, Wege, Plätze und Verkehrslenkg.anlagen	1.218,07	0	0	0	0	0
53852000	Geschäftsausstattung	0,00	0	1.090	1.090	1.090	1.090
<b>E 14</b>	<b>- Sonstige laufende Aufwendungen</b>	<b>590,24</b>	<b>640</b>	<b>670</b>	<b>670</b>	<b>670</b>	<b>670</b>
56411000	Gebäudeversicherungen	590,24	640	670	670	670	670
<b>E 15</b>	<b>Summe der laufenden Aufwendungen aus Verwaltungstätigkeit</b>	<b>18.440,25</b>	<b>25.390</b>	<b>29.010</b>	<b>27.770</b>	<b>27.970</b>	<b>28.140</b>
<b>E 16</b>	<b>Laufendes Ergebnis aus Verwaltungstätigkeit</b>	<b>-12.275,46</b>	<b>-20.010</b>	<b>-23.330</b>	<b>-22.590</b>	<b>-22.790</b>	<b>-22.960</b>
<b>E 20</b>	<b>Ordentliches Ergebnis</b>	<b>-12.275,46</b>	<b>-20.010</b>	<b>-23.330</b>	<b>-22.590</b>	<b>-22.790</b>	<b>-22.960</b>
<b>E 23</b>	<b>Jahresergebnis (Jahresüberschuss/Jahresfehlbetrag) des Teilhaushalts</b>	<b>-12.275,46</b>	<b>-20.010</b>	<b>-23.330</b>	<b>-22.590</b>	<b>-22.790</b>	<b>-22.960</b>
<b>F 23</b>	<b>Saldo der ordentlichen u. außerordentlichen Ein- und Auszahlungen</b>	<b>-14.118,35</b>	<b>-17.740</b>	<b>-19.970</b>	<b>-19.230</b>	<b>-19.430</b>	<b>-19.600</b>
<b>F 29</b>	<b>- Auszahlungen für Sachanlagen</b>	<b>0,00</b>	<b>0</b>	<b>10.000</b>	<b>0</b>	<b>0</b>	<b>0</b>
78593000	Auszahlungen für Baumaßnahmen	0,00	0	10.000	0	0	0
<b>F 32</b>	<b>Summe der Auszahlungen aus Investitionstätigkeit</b>	<b>0,00</b>	<b>0</b>	<b>10.000</b>	<b>0</b>	<b>0</b>	<b>0</b>
<b>F 33</b>	<b>Saldo der Ein- und Auszahlungen aus Investitionstätigkeit</b>	<b>0,00</b>	<b>0</b>	<b>-10.000</b>	<b>0</b>	<b>0</b>	<b>0</b>
<b>F 34</b>	<b>Finanzmittelüberschuss/-fehlbetrag des Teilhaushalts</b>	<b>-14.118,35</b>	<b>-17.740</b>	<b>-29.970</b>	<b>-19.230</b>	<b>-19.430</b>	<b>-19.600</b>

## Teilergebnishaushalt Produkt 5731 Kommunale allgemeine Einrichtungen und Unternehmen

Guckheim

lfd.Nr.	Ergebnis-und Finanzhaushalt	Ergebnisse 2023 in €	Ansätze 2024 einschl. Nachträge in €	Ansatz 2025 in €	Planung 2026 in €	Planung 2027 in €	Planung 2028 in €
<b>F 44</b>	<b>nachrichtlich: Ausgleich Finanzhaushalt</b>	<b>-14.118,35</b>	<b>-17.740</b>	<b>-19.970</b>	<b>-19.230</b>	<b>-19.430</b>	<b>-19.600</b>

### Erläuterungen

#### Erläuterung zu 52313000

750 € Kauf Container

## Teilergebnishaushalt Kostenstelle 57310801 Bürgerhaus Guckheim

Guckheim

lfd.Nr.	Ergebnis- und Finanzhaushalt	Ergebnisse 2023 in €	Ansätze 2024 einschl. Nachträge in €	Ansatz 2025 in €	Planung 2026 in €	Planung 2027 in €	Planung 2028 in €
<b>E 02</b>	<b>+ Zuwendungen, allgemeine Umlagen und sonstige Transfererträge</b>	<b>3.062,97</b>	<b>2.390</b>	<b>2.390</b>	<b>2.390</b>	<b>2.390</b>	<b>2.390</b>
41443000	Zuwendungen für laufende Zwecke von Gemeinden	150,00	150	150	150	150	150
41510000	Sonderposten aus Zuwendungen	2.912,97	2.240	2.240	2.240	2.240	2.240
<b>E 04</b>	<b>+ Öffentlich-rechtliche Leistungsentgelte</b>	<b>992,00</b>	<b>800</b>	<b>1.230</b>	<b>1.230</b>	<b>1.230</b>	<b>1.230</b>
43210000	Entgelte für die Benutzung von öffentl. Einrichtg. u. für wirtschaftl. Dienstleistg.	992,00	800	1.230	1.230	1.230	1.230
<b>E 06</b>	<b>+ Kostenerstattungen und Kostenumlagen</b>	<b>280,00</b>	<b>280</b>	<b>960</b>	<b>960</b>	<b>960</b>	<b>960</b>
44243000	Kostenerstattungen von Gemeinden	280,00	280	280	280	280	280
44250000	Kostenerstattungen von privaten Unternehmen	0,00	0	680	680	680	680
<b>E 08</b>	<b>Summe der laufenden Erträge aus Verwaltungstätigkeit</b>	<b>4.334,97</b>	<b>3.470</b>	<b>4.580</b>	<b>4.580</b>	<b>4.580</b>	<b>4.580</b>
<b>E 09</b>	<b>- Personal - und Versorgungsaufwendungen</b>	<b>1.687,50</b>	<b>1.840</b>	<b>1.290</b>	<b>1.320</b>	<b>1.380</b>	<b>1.410</b>
50221000	Vergütungen Arbeitnehmer	1.295,88	1.410	980	1.000	1.050	1.070
50420000	Beiträge zur gesetzlichen SV für Arbeitnehmer	365,70	400	280	290	300	310
50900000	Pausch. Lohnsteuer (auch Zahl. über Knappschaft)	25,92	30	30	30	30	30
<b>E 10</b>	<b>- Aufwendungen für Sach- und Dienstleistungen</b>	<b>6.498,20</b>	<b>12.700</b>	<b>11.840</b>	<b>11.850</b>	<b>11.860</b>	<b>11.870</b>
52210000	Stromkosten	1.121,91	800	1.850	1.850	1.850	1.850
52222000	Gas	754,73	4.000	6.340	6.350	6.360	6.370
52230000	Wasser / Abwasser	987,19	750	1.000	1.000	1.000	1.000
52240000	Abfall	235,87	300	200	200	200	200
52312000	Unterhaltung der Außenanlagen	949,56	200	1.000	1.000	1.000	1.000
52313000	Unterhaltung der Gebäude	642,37	6.000	800	800	800	800
52320000	Bewirtschaftungskosten	281,30	150	150	150	150	150
52380000	Unterhaltung geringwertige Geräte u. Ausstattung	1.525,27	500	500	500	500	500
<b>E 11</b>	<b>- Abschreibungen</b>	<b>5.727,07</b>	<b>4.510</b>	<b>5.600</b>	<b>5.600</b>	<b>5.600</b>	<b>5.600</b>
53490000	mit sonstigen Gebäuden	4.509,00	4.510	4.510	4.510	4.510	4.510
53580000	Straßen, Wege, Plätze und Verkehrslenkng.anlagen	1.218,07	0	0	0	0	0
53852000	Geschäftsausstattung	0,00	0	1.090	1.090	1.090	1.090
<b>E 14</b>	<b>- Sonstige laufende Aufwendungen</b>	<b>375,54</b>	<b>410</b>	<b>430</b>	<b>430</b>	<b>430</b>	<b>430</b>
56411000	Gebäudeversicherungen	375,54	410	430	430	430	430
<b>E 15</b>	<b>Summe der laufenden Aufwendungen aus Verwaltungstätigkeit</b>	<b>14.288,31</b>	<b>19.460</b>	<b>19.160</b>	<b>19.200</b>	<b>19.270</b>	<b>19.310</b>
<b>E 16</b>	<b>Laufendes Ergebnis aus Verwaltungstätigkeit</b>	<b>-9.953,34</b>	<b>-15.990</b>	<b>-14.580</b>	<b>-14.620</b>	<b>-14.690</b>	<b>-14.730</b>
<b>E 20</b>	<b>Ordentliches Ergebnis</b>	<b>-9.953,34</b>	<b>-15.990</b>	<b>-14.580</b>	<b>-14.620</b>	<b>-14.690</b>	<b>-14.730</b>
<b>E 23</b>	<b>Jahresergebnis (Jahresüberschuss/Jahresfehlbetrag) des Teilhaushalts</b>	<b>-9.953,34</b>	<b>-15.990</b>	<b>-14.580</b>	<b>-14.620</b>	<b>-14.690</b>	<b>-14.730</b>
<b>F 23</b>	<b>Saldo der ordentlichen u. außerordentlichen Ein- und Auszahlungen</b>	<b>-13.156,39</b>	<b>-13.720</b>	<b>-11.220</b>	<b>-11.260</b>	<b>-11.330</b>	<b>-11.370</b>
<b>F 34</b>	<b>Finanzmittelüberschuss/-fehlbetrag des Teilhaushalts</b>	<b>-13.156,39</b>	<b>-13.720</b>	<b>-11.220</b>	<b>-11.260</b>	<b>-11.330</b>	<b>-11.370</b>
<b>F 44</b>	<b>nachrichtlich: Ausgleich Finanzhaushalt</b>	<b>-13.156,39</b>	<b>-13.720</b>	<b>-11.220</b>	<b>-11.260</b>	<b>-11.330</b>	<b>-11.370</b>

## Teilergebnishaushalt Kostenstelle 57310802 Grillhütte Guckheim

Guckheim

lfd.Nr.	Ergebnis- und Finanzhaushalt	Ergebnisse 2023 in €	Ansätze 2024 einschl. Nachträge in €	Ansatz 2025 in €	Planung 2026 in €	Planung 2027 in €	Planung 2028 in €
<b>E 04</b>	<b>+ Öffentlich-rechtliche Leistungsentgelte</b>	<b>50,00</b>	<b>50</b>	<b>250</b>	<b>250</b>	<b>250</b>	<b>250</b>
43210000	Entgelte für die Benutzung von öffentl. Einrichtg. u. für wirtschaftl. Dienstleistg.	50,00	50	250	250	250	250
<b>E 05</b>	<b>+ Privatrechtliche Leistungsentgelte</b>	<b>360,00</b>	<b>360</b>	<b>0</b>	<b>0</b>	<b>0</b>	<b>0</b>
44121000	Mieten	360,00	360	0	0	0	0
<b>E 08</b>	<b>Summe der laufenden Erträge aus Verwaltungstätigkeit</b>	<b>410,00</b>	<b>410</b>	<b>250</b>	<b>250</b>	<b>250</b>	<b>250</b>
<b>E 09</b>	<b>- Personal - und Versorgungsaufwendungen</b>	<b>0,00</b>	<b>0</b>	<b>4.810</b>	<b>4.930</b>	<b>5.060</b>	<b>5.190</b>
50221000	Vergütungen Arbeitnehmer	0,00	0	3.640	3.750	3.860	3.980
50420000	Beiträge zur gesetzlichen SV für Arbeitnehmer	0,00	0	1.100	1.100	1.120	1.130
50900000	Pausch. Lohnsteuer (auch Zahl. über Knappschaft)	0,00	0	70	80	80	80
<b>E 10</b>	<b>- Aufwendungen für Sach- und Dienstleistungen</b>	<b>833,12</b>	<b>4.200</b>	<b>2.750</b>	<b>1.750</b>	<b>1.750</b>	<b>1.750</b>
52230000	Wasser / Abwasser	508,80	600	400	400	400	400
52312000	Unterhaltung der Außenanlagen	0,00	3.300	350	350	350	350
52313000	Unterhaltung der Gebäude	324,32	300	2.000	1.000	1.000	1.000
<b>E 14</b>	<b>- Sonstige laufende Aufwendungen</b>	<b>214,70</b>	<b>230</b>	<b>240</b>	<b>240</b>	<b>240</b>	<b>240</b>
56411000	Gebäudeversicherungen	214,70	230	240	240	240	240
<b>E 15</b>	<b>Summe der laufenden Aufwendungen aus Verwaltungstätigkeit</b>	<b>1.047,82</b>	<b>4.430</b>	<b>7.800</b>	<b>6.920</b>	<b>7.050</b>	<b>7.180</b>
<b>E 16</b>	<b>Laufendes Ergebnis aus Verwaltungstätigkeit</b>	<b>-637,82</b>	<b>-4.020</b>	<b>-7.550</b>	<b>-6.670</b>	<b>-6.800</b>	<b>-6.930</b>
<b>E 20</b>	<b>Ordentliches Ergebnis</b>	<b>-637,82</b>	<b>-4.020</b>	<b>-7.550</b>	<b>-6.670</b>	<b>-6.800</b>	<b>-6.930</b>
<b>E 23</b>	<b>Jahresergebnis (Jahresüberschuss/Jahresfehlbetrag) des Teilhaushalts</b>	<b>-637,82</b>	<b>-4.020</b>	<b>-7.550</b>	<b>-6.670</b>	<b>-6.800</b>	<b>-6.930</b>
<b>F 23</b>	<b>Saldo der ordentlichen u. außerordentlichen Ein- und Auszahlungen</b>	<b>-287,82</b>	<b>-4.020</b>	<b>-7.550</b>	<b>-6.670</b>	<b>-6.800</b>	<b>-6.930</b>
<b>F 34</b>	<b>Finanzmittelüberschuss/-fehlbetrag des Teilhaushalts</b>	<b>-287,82</b>	<b>-4.020</b>	<b>-7.550</b>	<b>-6.670</b>	<b>-6.800</b>	<b>-6.930</b>
<b>F 44</b>	<b>nachrichtlich: Ausgleich Finanzhaushalt</b>	<b>-287,82</b>	<b>-4.020</b>	<b>-7.550</b>	<b>-6.670</b>	<b>-6.800</b>	<b>-6.930</b>

### Erläuterungen

#### Erläuterung zu 52313000

750 € Kauf Container

## Teilergebnishaushalt Kostenstelle 57310803 Festplatz Guckheim

Guckheim

lfd.Nr.	Ergebnis- und Finanzhaushalt	Ergebnisse 2023 in €	Ansätze 2024 einschl. Nachträge in €	Ansatz 2025 in €	Planung 2026 in €	Planung 2027 in €	Planung 2028 in €
<b>E 05</b>	<b>+ Privatrechtliche Leistungsentgelte</b>	<b>500,00</b>	<b>500</b>	<b>500</b>	<b>0</b>	<b>0</b>	<b>0</b>
44121000	Mieten	500,00	500	500	0	0	0
<b>E 06</b>	<b>+ Kostenerstattungen und Kostenumlagen</b>	<b>919,82</b>	<b>1.000</b>	<b>350</b>	<b>350</b>	<b>350</b>	<b>350</b>
44290000	Kostenerstattungen von übrigen Bereichen	919,82	1.000	350	350	350	350
<b>E 08</b>	<b>Summe der laufenden Erträge aus Verwaltungstätigkeit</b>	<b>1.419,82</b>	<b>1.500</b>	<b>850</b>	<b>350</b>	<b>350</b>	<b>350</b>
<b>E 10</b>	<b>- Aufwendungen für Sach- und Dienstleistungen</b>	<b>3.104,12</b>	<b>1.500</b>	<b>2.050</b>	<b>1.650</b>	<b>1.650</b>	<b>1.650</b>
52210000	Stromkosten	2.381,50	400	1.400	1.000	1.000	1.000
52230000	Wasser / Abwasser	722,62	1.100	650	650	650	650
<b>E 15</b>	<b>Summe der laufenden Aufwendungen aus Verwaltungstätigkeit</b>	<b>3.104,12</b>	<b>1.500</b>	<b>2.050</b>	<b>1.650</b>	<b>1.650</b>	<b>1.650</b>
<b>E 16</b>	<b>Laufendes Ergebnis aus Verwaltungstätigkeit</b>	<b>-1.684,30</b>	<b>0</b>	<b>-1.200</b>	<b>-1.300</b>	<b>-1.300</b>	<b>-1.300</b>
<b>E 20</b>	<b>Ordentliches Ergebnis</b>	<b>-1.684,30</b>	<b>0</b>	<b>-1.200</b>	<b>-1.300</b>	<b>-1.300</b>	<b>-1.300</b>
<b>E 23</b>	<b>Jahresergebnis (Jahresüberschuss/Jahresfehlbetrag) des Teilhaushalts</b>	<b>-1.684,30</b>	<b>0</b>	<b>-1.200</b>	<b>-1.300</b>	<b>-1.300</b>	<b>-1.300</b>
<b>F 23</b>	<b>Saldo der ordentlichen u. außerordentlichen Ein- und Auszahlungen</b>	<b>-674,14</b>	<b>0</b>	<b>-1.200</b>	<b>-1.300</b>	<b>-1.300</b>	<b>-1.300</b>
<b>F 34</b>	<b>Finanzmittelüberschuss/-fehlbetrag des Teilhaushalts</b>	<b>-674,14</b>	<b>0</b>	<b>-1.200</b>	<b>-1.300</b>	<b>-1.300</b>	<b>-1.300</b>
<b>F 44</b>	<b>nachrichtlich: Ausgleich Finanzhaushalt</b>	<b>-674,14</b>	<b>0</b>	<b>-1.200</b>	<b>-1.300</b>	<b>-1.300</b>	<b>-1.300</b>



Ortsgemeinde Guckheim

## **5.3 Produkthaushaltsbuch 2025**

**Teilhaushalt 40  
Bauen, Umwelt und Tourismus**

## Teilergebnishaushalt Teilhaushalt 40 Bauen, Umwelt und Tourismus

Guckheim

lfd.Nr.	Ergebnis- und Finanzhaushalt	Ergebnisse 2023 in €	Ansätze 2024 einschl. Nachträge in €	Ansatz 2025 in €	Planung 2026 in €	Planung 2027 in €	Planung 2028 in €
E 02	+ Zuwendungen, allgemeine Umlagen und sonstige Transfererträge	3.135,00	17.030	3.130	3.130	3.130	3.130
E 04	+ Öffentlich-rechtliche Leistungsentgelte	46.273,25	20.720	27.580	27.030	24.060	24.060
E 07	+ Sonstige laufende Erträge	22.811,40	21.000	22.010	21.200	21.200	21.200
<b>E 08</b>	<b>Summe der laufenden Erträge aus Verwaltungstätigkeit</b>	<b>72.219,65</b>	<b>58.750</b>	<b>52.720</b>	<b>51.360</b>	<b>48.390</b>	<b>48.390</b>
E 09	- Personal - und Versorgungsaufwendungen	1.057,42	1.190	6.310	6.480	6.680	6.870
E 10	- Aufwendungen für Sach- und Dienstleistungen	60.531,30	77.820	97.220	70.340	70.340	70.340
E 11	- Abschreibungen	57.431,10	41.990	59.560	58.950	50.670	50.660
E 14	- Sonstige laufende Aufwendungen	417,25	4.350	480	480	480	480
<b>E 15</b>	<b>Summe der laufenden Aufwendungen aus Verwaltungstätigkeit</b>	<b>119.437,07</b>	<b>125.350</b>	<b>163.570</b>	<b>136.250</b>	<b>128.170</b>	<b>128.350</b>
<b>E 16</b>	<b>Laufendes Ergebnis aus Verwaltungstätigkeit</b>	<b>-47.217,42</b>	<b>-66.600</b>	<b>-110.850</b>	<b>-84.890</b>	<b>-79.780</b>	<b>-79.960</b>
E 19	Saldo der Zins- und sonstigen Finanzerträge und -aufwendungen	0,00	0	0	0	0	0
E 20	Ordentliches Ergebnis	-47.217,42	-66.600	-110.850	-84.890	-79.780	-79.960
E 23	Jahresergebnis (Jahresüberschuss/Jahresfehlbetrag) des Teilhaushalts	-47.217,42	-66.600	-110.850	-84.890	-79.780	-79.960
F 23	Saldo der ordentlichen u. außerordentlichen Ein- und Auszahlungen	-37.810,28	-47.460	-80.000	-54.100	-54.300	-54.490
F 25	+ Einzahlungen aus Beiträgen und ähnlichen Entgelten	182.168,81	131.920	126.920	0	0	0
<b>F 27</b>	<b>Summe der Einzahlungen aus Investitionstätigkeit</b>	<b>182.168,81</b>	<b>131.920</b>	<b>126.920</b>	<b>0</b>	<b>0</b>	<b>0</b>
F 29	- Auszahlungen für Sachanlagen	54.598,55	0	12.000	0	0	0
<b>F 32</b>	<b>Summe der Auszahlungen aus Investitionstätigkeit</b>	<b>54.598,55</b>	<b>0</b>	<b>12.000</b>	<b>0</b>	<b>0</b>	<b>0</b>
<b>F 33</b>	<b>Saldo der Ein- und Auszahlungen aus Investitionstätigkeit</b>	<b>127.570,26</b>	<b>131.920</b>	<b>114.920</b>	<b>0</b>	<b>0</b>	<b>0</b>
<b>F 34</b>	<b>Finanzmittelüberschuss/-fehlbetrag des Teilhaushalts</b>	<b>89.759,98</b>	<b>84.460</b>	<b>34.920</b>	<b>-54.100</b>	<b>-54.300</b>	<b>-54.490</b>
F 38	Veränderung der Forderungen ggü der VG im Rahmen der EHK	0,00	0	0	0	0	0
F 39	Veränderung der Verbindlichkeiten ggü der VG im Rahmen der EHK	0,00	0	0	0	0	0
F 40	Saldo der Ein- und Auszahlungen aus Finanzierungstätigkeit	0,00	0	0	0	0	0
F 41	Saldo der durchlaufenden Gelder	0,00	0	0	0	0	0
F 42	Verwendung Finanzmittelüberschuss/ Deckung Finanzmittelfehlbetrag	0,00	0	0	0	0	0
F 43	Veränderung der liquiden Mittel (einschließlich durchlaufender Gelder)	0,00	0	0	0	0	0
<b>F 44</b>	<b>nachrichtlich: Ausgleich Finanzhaushalt</b>	<b>-37.810,28</b>	<b>-47.460</b>	<b>-80.000</b>	<b>-54.100</b>	<b>-54.300</b>	<b>-54.490</b>

## Teilergebnishaushalt Produkt 1143 Bauhof

Guckheim

lfd.Nr.	Ergebnis- und Finanzhaushalt	Ergebnisse 2023 in €	Ansätze 2024 einschl. Nachträge in €	Ansatz 2025 in €	Planung 2026 in €	Planung 2027 in €	Planung 2028 in €
<b>E 08</b>	<b>Summe der laufenden Erträge aus Verwaltungstätigkeit</b>	<b>0,00</b>	<b>0</b>	<b>0</b>	<b>0</b>	<b>0</b>	<b>0</b>
<b>E 10</b>	<b>- Aufwendungen für Sach- und Dienstleistungen</b>	<b>527,93</b>	<b>500</b>	<b>500</b>	<b>500</b>	<b>500</b>	<b>500</b>
52350000	Fahrzeugunterhaltung	399,91	400	0	0	0	0
52380000	Unterhaltung geringwertige Geräte u. Ausstattung	128,02	100	500	500	500	500
<b>E 11</b>	<b>- Abschreibungen</b>	<b>248,00</b>	<b>250</b>	<b>250</b>	<b>250</b>	<b>250</b>	<b>250</b>
53490000	mit sonstigen Gebäuden	248,00	250	250	250	250	250
<b>E 14</b>	<b>- Sonstige laufende Aufwendungen</b>	<b>246,23</b>	<b>260</b>	<b>290</b>	<b>290</b>	<b>290</b>	<b>290</b>
56411000	Gebäudeversicherungen	198,85	210	230	230	230	230
56419000	Sonstige Versicherungen	47,38	50	60	60	60	60
<b>E 15</b>	<b>Summe der laufenden Aufwendungen aus Verwaltungstätigkeit</b>	<b>1.022,16</b>	<b>1.010</b>	<b>1.040</b>	<b>1.040</b>	<b>1.040</b>	<b>1.040</b>
<b>E 16</b>	<b>Laufendes Ergebnis aus Verwaltungstätigkeit</b>	<b>-1.022,16</b>	<b>-1.010</b>	<b>-1.040</b>	<b>-1.040</b>	<b>-1.040</b>	<b>-1.040</b>
<b>E 20</b>	<b>Ordentliches Ergebnis</b>	<b>-1.022,16</b>	<b>-1.010</b>	<b>-1.040</b>	<b>-1.040</b>	<b>-1.040</b>	<b>-1.040</b>
<b>E 23</b>	<b>Jahresergebnis (Jahresüberschuss/Jahresfehlbetrag) des Teilhaushalts</b>	<b>-1.022,16</b>	<b>-1.010</b>	<b>-1.040</b>	<b>-1.040</b>	<b>-1.040</b>	<b>-1.040</b>
<b>F 23</b>	<b>Saldo der ordentlichen u. außerordentlichen Ein- und Auszahlungen</b>	<b>-745,23</b>	<b>-760</b>	<b>-790</b>	<b>-790</b>	<b>-790</b>	<b>-790</b>
<b>F 34</b>	<b>Finanzmittelüberschuss/-fehlbetrag des Teilhaushalts</b>	<b>-745,23</b>	<b>-760</b>	<b>-790</b>	<b>-790</b>	<b>-790</b>	<b>-790</b>
<b>F 44</b>	<b>nachrichtlich: Ausgleich Finanzhaushalt</b>	<b>-745,23</b>	<b>-760</b>	<b>-790</b>	<b>-790</b>	<b>-790</b>	<b>-790</b>

## Teilergebnishaushalt Produkt 5110 Räumliche Planungs- und Entwicklungsmaßnahmen

Guckheim

lfd.Nr.	Ergebnis- und Finanzhaushalt	Ergebnisse 2023 in €	Ansätze 2024 einschl. Nachträge in €	Ansatz 2025 in €	Planung 2026 in €	Planung 2027 in €	Planung 2028 in €
E 08	Summe der laufenden Erträge aus Verwaltungstätigkeit	0,00	0	0	0	0	0
E 14	- Sonstige laufende Aufwendungen	0,00	3.910	0	0	0	0
56259000	Sonstige Sachverständigenkosten	0,00	3.910	0	0	0	0
E 15	Summe der laufenden Aufwendungen aus Verwaltungstätigkeit	0,00	3.910	0	0	0	0
E 16	Laufendes Ergebnis aus Verwaltungstätigkeit	0,00	-3.910	0	0	0	0
E 20	Ordentliches Ergebnis	0,00	-3.910	0	0	0	0
E 23	Jahresergebnis (Jahresüberschuss/Jahresfehlbetrag) des Teilhaushalts	0,00	-3.910	0	0	0	0
F 23	Saldo der ordentlichen u. außerordentlichen Ein- und Auszahlungen	0,00	-3.910	0	0	0	0
F 34	Finanzmittelüberschuss/-fehlbetrag des Teilhaushalts	0,00	-3.910	0	0	0	0
F 44	nachrichtlich: Ausgleich Finanzhaushalt	0,00	-3.910	0	0	0	0

## Teilergebnishaushalt Produkt 5411 Gemeindestraßen

Guckheim

lfd.Nr.	Ergebnis- und Finanzhaushalt	Ergebnisse 2023 in €	Ansätze 2024 einschl. Nachträge in €	Ansatz 2025 in €	Planung 2026 in €	Planung 2027 in €	Planung 2028 in €
<b>E 02</b>	<b>+ Zuwendungen, allgemeine Umlagen und sonstige Transfererträge</b>	<b>1.541,00</b>	<b>15.440</b>	<b>1.540</b>	<b>1.540</b>	<b>1.540</b>	<b>1.540</b>
41442000	Zuwendungen für laufende Zwecke vom Land	0,00	13.900	0	0	0	0
41510000	Sonderposten aus Zuwendungen	1.541,00	1.540	1.540	1.540	1.540	1.540
<b>E 04</b>	<b>+ Öffentlich-rechtliche Leistungsentgelte</b>	<b>24.843,84</b>	<b>17.950</b>	<b>25.580</b>	<b>25.030</b>	<b>22.060</b>	<b>22.060</b>
43710000	Erträge a.d. Auflös.v.SoPo f.Beiträge u.ä.hnl.Entg.	24.843,84	17.950	25.580	25.030	22.060	22.060
<b>E 07</b>	<b>+ Sonstige laufende Erträge</b>	<b>22.811,40</b>	<b>21.000</b>	<b>21.200</b>	<b>21.200</b>	<b>21.200</b>	<b>21.200</b>
46250000	Konzessionsabgaben	22.811,40	21.000	21.200	21.200	21.200	21.200
<b>E 08</b>	<b>Summe der laufenden Erträge aus Verwaltungstätigkeit</b>	<b>49.196,24</b>	<b>54.390</b>	<b>48.320</b>	<b>47.770</b>	<b>44.800</b>	<b>44.800</b>
<b>E 10</b>	<b>- Aufwendungen für Sach- und Dienstleistungen</b>	<b>50.103,53</b>	<b>64.920</b>	<b>68.090</b>	<b>53.190</b>	<b>53.190</b>	<b>53.190</b>
52210000	Stromkosten	4.363,04	3.600	8.100	8.200	8.200	8.200
52231000	Straßenoberflächenentwässerung	31.713,60	31.720	31.720	31.720	31.720	31.720
52338000	Unterhaltung der Straßen, Wege und Plätze	12.489,68	27.600	27.770	12.770	12.770	12.770
52920000	Sonst. Aufwendungen für Dienstleistungen	1.537,21	2.000	500	500	500	500
<b>E 11</b>	<b>- Abschreibungen</b>	<b>47.226,10</b>	<b>31.930</b>	<b>49.340</b>	<b>48.730</b>	<b>42.700</b>	<b>42.690</b>
53230000	AfA immat. VG aus gel. Zuw. als Nutzungsber.	838,00	840	840	840	840	840
53490000	mit sonstigen Gebäuden	732,00	730	730	730	570	570
53570000	Entwässerungs- und Abwasserbeseitigungsanlagen	48,00	0	50	50	50	50
53580000	Straßen, Wege, Plätze und Verkehrslenk.anlagen	45.608,10	30.360	47.720	47.110	41.240	41.230
<b>E 15</b>	<b>Summe der laufenden Aufwendungen aus Verwaltungstätigkeit</b>	<b>97.329,63</b>	<b>96.850</b>	<b>117.430</b>	<b>101.920</b>	<b>95.890</b>	<b>95.880</b>
<b>E 16</b>	<b>Laufendes Ergebnis aus Verwaltungstätigkeit</b>	<b>-48.133,39</b>	<b>-42.460</b>	<b>-69.110</b>	<b>-54.150</b>	<b>-51.090</b>	<b>-51.080</b>
<b>E 20</b>	<b>Ordentliches Ergebnis</b>	<b>-48.133,39</b>	<b>-42.460</b>	<b>-69.110</b>	<b>-54.150</b>	<b>-51.090</b>	<b>-51.080</b>
<b>E 23</b>	<b>Jahresergebnis (Jahresüberschuss/Jahresfehlbetrag) des Teilhaushalts</b>	<b>-48.133,39</b>	<b>-42.460</b>	<b>-69.110</b>	<b>-54.150</b>	<b>-51.090</b>	<b>-51.080</b>
<b>F 23</b>	<b>Saldo der ordentlichen u. außerordentlichen Ein- und Auszahlungen</b>	<b>-27.737,06</b>	<b>-30.020</b>	<b>-46.890</b>	<b>-31.990</b>	<b>-31.990</b>	<b>-31.990</b>
<b>F 25</b>	<b>+ Einzahlungen aus Beiträgen und ähnlichen Entgelten</b>	<b>175.728,81</b>	<b>126.920</b>	<b>126.920</b>	<b>0</b>	<b>0</b>	<b>0</b>
68265000	von privaten Unternehmen und übrigen Bereichen	175.728,81	126.920	126.920	0	0	0
<b>F 27</b>	<b>Summe der Einzahlungen aus Investitionstätigkeit</b>	<b>175.728,81</b>	<b>126.920</b>	<b>126.920</b>	<b>0</b>	<b>0</b>	<b>0</b>
<b>F 29</b>	<b>- Auszahlungen für Sachanlagen</b>	<b>54.598,55</b>	<b>0</b>	<b>12.000</b>	<b>0</b>	<b>0</b>	<b>0</b>
78533000	Baumaßnahmen (Infrastrukturvermögen)	30.275,34	0	12.000	0	0	0
78593000	Auszahlungen für Baumaßnahmen	24.323,21	0	0	0	0	0
<b>F 32</b>	<b>Summe der Auszahlungen aus Investitionstätigkeit</b>	<b>54.598,55</b>	<b>0</b>	<b>12.000</b>	<b>0</b>	<b>0</b>	<b>0</b>
<b>F 33</b>	<b>Saldo der Ein- und Auszahlungen aus Investitionstätigkeit</b>	<b>121.130,26</b>	<b>126.920</b>	<b>114.920</b>	<b>0</b>	<b>0</b>	<b>0</b>
<b>F 34</b>	<b>Finanzmittelüberschuss/-fehlbetrag des Teilhaushalts</b>	<b>93.393,20</b>	<b>96.900</b>	<b>68.030</b>	<b>-31.990</b>	<b>-31.990</b>	<b>-31.990</b>
<b>F 44</b>	<b>nachrichtlich: Ausgleich Finanzhaushalt</b>	<b>-27.737,06</b>	<b>-30.020</b>	<b>-46.890</b>	<b>-31.990</b>	<b>-31.990</b>	<b>-31.990</b>

### Erläuterungen

#### Erläuterung zu 52338000

Anwesen Jackmuth Hauptstraße ca. 7.500 €

## Teilergebnishaushalt Kostenstelle 54110001 Gemeindestraßen

Guckheim

lfd.Nr.	Ergebnis- und Finanzhaushalt	Ergebnisse 2023 in €	Ansätze 2024 einschl. Nachträge in €	Ansatz 2025 in €	Planung 2026 in €	Planung 2027 in €	Planung 2028 in €
<b>E 02</b>	<b>+ Zuwendungen, allgemeine Umlagen und sonstige Transfererträge</b>	<b>1.541,00</b>	<b>1.540</b>	<b>1.540</b>	<b>1.540</b>	<b>1.540</b>	<b>1.540</b>
41510000	Sonderposten aus Zuwendungen	1.541,00	1.540	1.540	1.540	1.540	1.540
<b>E 04</b>	<b>+ Öffentlich-rechtliche Leistungsentgelte</b>	<b>24.843,84</b>	<b>17.950</b>	<b>25.580</b>	<b>25.030</b>	<b>22.060</b>	<b>22.060</b>
43710000	Erträge a.d. Auflös.v.SoPo f.Beiträge u.ä.hnl.Entg.	24.843,84	17.950	25.580	25.030	22.060	22.060
<b>E 07</b>	<b>+ Sonstige laufende Erträge</b>	<b>22.811,40</b>	<b>21.000</b>	<b>21.200</b>	<b>21.200</b>	<b>21.200</b>	<b>21.200</b>
46250000	Konzessionsabgaben	22.811,40	21.000	21.200	21.200	21.200	21.200
<b>E 08</b>	<b>Summe der laufenden Erträge aus Verwaltungstätigkeit</b>	<b>49.196,24</b>	<b>40.490</b>	<b>48.320</b>	<b>47.770</b>	<b>44.800</b>	<b>44.800</b>
<b>E 10</b>	<b>- Aufwendungen für Sach- und Dienstleistungen</b>	<b>38.034,55</b>	<b>34.720</b>	<b>52.220</b>	<b>37.220</b>	<b>37.220</b>	<b>37.220</b>
52231000	Straßenoberflächenentwässerung	31.713,60	31.720	31.720	31.720	31.720	31.720
52338000	Unterhaltung der Straßen, Wege und Plätze	4.783,74	1.000	20.000	5.000	5.000	5.000
52920000	Sonst. Aufwendungen für Dienstleistungen	1.537,21	2.000	500	500	500	500
<b>E 11</b>	<b>- Abschreibungen</b>	<b>43.303,61</b>	<b>28.820</b>	<b>45.190</b>	<b>45.180</b>	<b>39.150</b>	<b>39.150</b>
53230000	AfA immat. VG aus gel. Zuw. als Nutzungsber.	838,00	840	840	840	840	840
53490000	mit sonstigen Gebäuden	732,00	730	730	730	570	570
53570000	Entwässerungs- und Abwasserbeseitigungsanlagen	48,00	0	50	50	50	50
53580000	Straßen, Wege, Plätze und Verkehrslenkg.anlagen	41.685,61	27.250	43.570	43.560	37.690	37.690
<b>E 15</b>	<b>Summe der laufenden Aufwendungen aus Verwaltungstätigkeit</b>	<b>81.338,16</b>	<b>63.540</b>	<b>97.410</b>	<b>82.400</b>	<b>76.370</b>	<b>76.370</b>
<b>E 16</b>	<b>Laufendes Ergebnis aus Verwaltungstätigkeit</b>	<b>-32.141,92</b>	<b>-23.050</b>	<b>-49.090</b>	<b>-34.630</b>	<b>-31.570</b>	<b>-31.570</b>
<b>E 20</b>	<b>Ordentliches Ergebnis</b>	<b>-32.141,92</b>	<b>-23.050</b>	<b>-49.090</b>	<b>-34.630</b>	<b>-31.570</b>	<b>-31.570</b>
<b>E 23</b>	<b>Jahresergebnis (Jahresüberschuss/Jahresfehlbetrag) des Teilhaushalts</b>	<b>-32.141,92</b>	<b>-23.050</b>	<b>-49.090</b>	<b>-34.630</b>	<b>-31.570</b>	<b>-31.570</b>
<b>F 23</b>	<b>Saldo der ordentlichen u. außerordentlichen Ein- und Auszahlungen</b>	<b>-14.869,12</b>	<b>-13.720</b>	<b>-31.020</b>	<b>-16.020</b>	<b>-16.020</b>	<b>-16.020</b>
<b>F 25</b>	<b>+ Einzahlungen aus Beiträgen und ähnlichen Entgelten</b>	<b>175.728,81</b>	<b>126.920</b>	<b>126.920</b>	<b>0</b>	<b>0</b>	<b>0</b>
68265000	von privaten Unternehmen und übrigen Bereichen	175.728,81	126.920	126.920	0	0	0
<b>F 27</b>	<b>Summe der Einzahlungen aus Investitionstätigkeit</b>	<b>175.728,81</b>	<b>126.920</b>	<b>126.920</b>	<b>0</b>	<b>0</b>	<b>0</b>
<b>F 29</b>	<b>- Auszahlungen für Sachanlagen</b>	<b>24.323,21</b>	<b>0</b>	<b>0</b>	<b>0</b>	<b>0</b>	<b>0</b>
78593000	Auszahlungen für Baumaßnahmen	24.323,21	0	0	0	0	0
<b>F 32</b>	<b>Summe der Auszahlungen aus Investitionstätigkeit</b>	<b>24.323,21</b>	<b>0</b>	<b>0</b>	<b>0</b>	<b>0</b>	<b>0</b>
<b>F 33</b>	<b>Saldo der Ein- und Auszahlungen aus Investitionstätigkeit</b>	<b>151.405,60</b>	<b>126.920</b>	<b>126.920</b>	<b>0</b>	<b>0</b>	<b>0</b>
<b>F 34</b>	<b>Finanzmittelüberschuss/-fehlbetrag des Teilhaushalts</b>	<b>136.536,48</b>	<b>113.200</b>	<b>95.900</b>	<b>-16.020</b>	<b>-16.020</b>	<b>-16.020</b>
<b>F 44</b>	<b>nachrichtlich: Ausgleich Finanzhaushalt</b>	<b>-14.869,12</b>	<b>-13.720</b>	<b>-31.020</b>	<b>-16.020</b>	<b>-16.020</b>	<b>-16.020</b>

### Erläuterungen

#### Erläuterung zu 52338000

Anwesen Jackmuth Hauptstraße ca. 7.500 €

## Teilergebnishaushalt Kostenstelle 54110002 Straßenbeleuchtung

Guckheim

lfd.Nr.	Ergebnis- und Finanzhaushalt	Ergebnisse 2023 in €	Ansätze 2024 einschl. Nachträge in €	Ansatz 2025 in €	Planung 2026 in €	Planung 2027 in €	Planung 2028 in €
<b>E 02</b>	<b>+ Zuwendungen, allgemeine Umlagen und sonstige Transfererträge</b>	<b>0,00</b>	<b>13.900</b>	<b>0</b>	<b>0</b>	<b>0</b>	<b>0</b>
41442000	Zuwendungen für laufende Zwecke vom Land	0,00	13.900	0	0	0	0
<b>E 08</b>	<b>Summe der laufenden Erträge aus Verwaltungstätigkeit</b>	<b>0,00</b>	<b>13.900</b>	<b>0</b>	<b>0</b>	<b>0</b>	<b>0</b>
<b>E 10</b>	<b>- Aufwendungen für Sach- und Dienstleistungen</b>	<b>12.068,98</b>	<b>30.200</b>	<b>15.870</b>	<b>15.970</b>	<b>15.970</b>	<b>15.970</b>
52210000	Stromkosten	4.363,04	3.600	8.100	8.200	8.200	8.200
52338000	Unterhaltung der Straßen, Wege und Plätze	7.705,94	26.600	7.770	7.770	7.770	7.770
<b>E 11</b>	<b>- Abschreibungen</b>	<b>3.922,49</b>	<b>3.110</b>	<b>4.150</b>	<b>3.550</b>	<b>3.550</b>	<b>3.540</b>
53580000	Straßen, Wege, Plätze und Verkehrslenk.anlagen	3.922,49	3.110	4.150	3.550	3.550	3.540
<b>E 15</b>	<b>Summe der laufenden Aufwendungen aus Verwaltungstätigkeit</b>	<b>15.991,47</b>	<b>33.310</b>	<b>20.020</b>	<b>19.520</b>	<b>19.520</b>	<b>19.510</b>
<b>E 16</b>	<b>Laufendes Ergebnis aus Verwaltungstätigkeit</b>	<b>-15.991,47</b>	<b>-19.410</b>	<b>-20.020</b>	<b>-19.520</b>	<b>-19.520</b>	<b>-19.510</b>
<b>E 20</b>	<b>Ordentliches Ergebnis</b>	<b>-15.991,47</b>	<b>-19.410</b>	<b>-20.020</b>	<b>-19.520</b>	<b>-19.520</b>	<b>-19.510</b>
<b>E 23</b>	<b>Jahresergebnis (Jahresüberschuss/Jahresfehlbetrag) des Teilhaushalts</b>	<b>-15.991,47</b>	<b>-19.410</b>	<b>-20.020</b>	<b>-19.520</b>	<b>-19.520</b>	<b>-19.510</b>
<b>F 23</b>	<b>Saldo der ordentlichen u. außerordentlichen Ein- und Auszahlungen</b>	<b>-12.867,94</b>	<b>-16.300</b>	<b>-15.870</b>	<b>-15.970</b>	<b>-15.970</b>	<b>-15.970</b>
<b>F 29</b>	<b>- Auszahlungen für Sachanlagen</b>	<b>30.275,34</b>	<b>0</b>	<b>12.000</b>	<b>0</b>	<b>0</b>	<b>0</b>
78533000	Baumaßnahmen (Infrastrukturvermögen)	30.275,34	0	12.000	0	0	0
<b>F 32</b>	<b>Summe der Auszahlungen aus Investitionstätigkeit</b>	<b>30.275,34</b>	<b>0</b>	<b>12.000</b>	<b>0</b>	<b>0</b>	<b>0</b>
<b>F 33</b>	<b>Saldo der Ein- und Auszahlungen aus Investitionstätigkeit</b>	<b>-30.275,34</b>	<b>0</b>	<b>-12.000</b>	<b>0</b>	<b>0</b>	<b>0</b>
<b>F 34</b>	<b>Finanzmittelüberschuss/-fehlbetrag des Teilhaushalts</b>	<b>-43.143,28</b>	<b>-16.300</b>	<b>-27.870</b>	<b>-15.970</b>	<b>-15.970</b>	<b>-15.970</b>
<b>F 44</b>	<b>nachrichtlich: Ausgleich Finanzhaushalt</b>	<b>-12.867,94</b>	<b>-16.300</b>	<b>-15.870</b>	<b>-15.970</b>	<b>-15.970</b>	<b>-15.970</b>

## Teilergebnishaushalt Produkt 5530 Friedhofs- und Bestattungswesen

Guckheim

lfd.Nr.	Ergebnis- und Finanzhaushalt	Ergebnisse 2023 in €	Ansätze 2024 einschl. Nachträge in €	Ansatz 2025 in €	Planung 2026 in €	Planung 2027 in €	Planung 2028 in €
<b>E 02</b>	<b>+ Zuwendungen, allgemeine Umlagen und sonstige Transfererträge</b>	<b>1.594,00</b>	<b>1.590</b>	<b>1.590</b>	<b>1.590</b>	<b>1.590</b>	<b>1.590</b>
41510000	Sonderposten aus Zuwendungen	1.594,00	1.590	1.590	1.590	1.590	1.590
<b>E 04</b>	<b>+ Öffentlich-rechtliche Leistungsentgelte</b>	<b>21.429,41</b>	<b>2.770</b>	<b>2.000</b>	<b>2.000</b>	<b>2.000</b>	<b>2.000</b>
43224000	Entgelte für das Bestattungswesen	7.360,00	1.000	2.000	2.000	2.000	2.000
43910000	Erträge a.d.Auflös.v.SoPo für Grabnutzungsentgelte	14.069,41	1.770	0	0	0	0
<b>E 07</b>	<b>+ Sonstige laufende Erträge</b>	<b>0,00</b>	<b>0</b>	<b>810</b>	<b>0</b>	<b>0</b>	<b>0</b>
46270000	Versicherungserstattungen,Schadensersatzleistungen	0,00	0	810	0	0	0
<b>E 08</b>	<b>Summe der laufenden Erträge aus Verwaltungstätigkeit</b>	<b>23.023,41</b>	<b>4.360</b>	<b>4.400</b>	<b>3.590</b>	<b>3.590</b>	<b>3.590</b>
<b>E 09</b>	<b>- Personal - und Versorgungsaufwendungen</b>	<b>924,58</b>	<b>1.020</b>	<b>6.070</b>	<b>6.240</b>	<b>6.430</b>	<b>6.620</b>
50221000	Vergütungen Arbeitnehmer	710,00	780	700	720	740	760
50420000	Beiträge zur gesetzlichen SV für Arbeitnehmer	200,38	220	5.350	5.500	5.670	5.840
50900000	Pausch. Lohnsteuer (auch Zahl. über Knappschaft)	14,20	20	20	20	20	20
<b>E 10</b>	<b>- Aufwendungen für Sach- und Dienstleistungen</b>	<b>5.939,12</b>	<b>7.400</b>	<b>12.980</b>	<b>9.000</b>	<b>9.000</b>	<b>9.000</b>
52210000	Stromkosten	594,77	200	610	640	640	640
52230000	Wasser / Abwasser	314,54	350	410	410	410	410
52240000	Abfall	1.349,83	1.400	1.000	1.000	1.000	1.000
52312000	Unterhaltung der Außenanlagen	261,31	1.500	5.000	1.800	1.800	1.800
52313000	Unterhaltung der Gebäude	297,50	350	1.110	300	300	300
52320000	Bewirtschaftungskosten	0,00	0	200	200	200	200
52380000	Unterhaltung geringwertige Geräte u. Ausstattung	27,46	100	150	150	150	150
52920000	Sonst. Aufwendungen für Dienstleistungen	3.093,71	3.500	4.500	4.500	4.500	4.500
<b>E 11</b>	<b>- Abschreibungen</b>	<b>9.808,00</b>	<b>9.810</b>	<b>9.810</b>	<b>9.810</b>	<b>7.560</b>	<b>7.560</b>
53490000	mit sonstigen Gebäuden	197,00	200	200	200	200	200
53580000	Straßen, Wege, Plätze und Verkehrslenkq.anlagen	9.611,00	9.610	9.610	9.610	7.360	7.360
<b>E 14</b>	<b>- Sonstige laufende Aufwendungen</b>	<b>171,02</b>	<b>180</b>	<b>190</b>	<b>190</b>	<b>190</b>	<b>190</b>
56411000	Gebäudeversicherungen	82,14	90	100	100	100	100
56414000	Unfallversicherungen	88,88	90	90	90	90	90
<b>E 15</b>	<b>Summe der laufenden Aufwendungen aus Verwaltungstätigkeit</b>	<b>16.842,72</b>	<b>18.410</b>	<b>29.050</b>	<b>25.240</b>	<b>23.180</b>	<b>23.370</b>
<b>E 16</b>	<b>Laufendes Ergebnis aus Verwaltungstätigkeit</b>	<b>6.180,69</b>	<b>-14.050</b>	<b>-24.650</b>	<b>-21.650</b>	<b>-19.590</b>	<b>-19.780</b>
<b>E 20</b>	<b>Ordentliches Ergebnis</b>	<b>6.180,69</b>	<b>-14.050</b>	<b>-24.650</b>	<b>-21.650</b>	<b>-19.590</b>	<b>-19.780</b>
<b>E 23</b>	<b>Jahresergebnis (Jahresüberschuss/Jahresfehlbetrag) des Teilhaushalts</b>	<b>6.180,69</b>	<b>-14.050</b>	<b>-24.650</b>	<b>-21.650</b>	<b>-19.590</b>	<b>-19.780</b>
<b>F 23</b>	<b>Saldo der ordentlichen u. außerordentlichen Ein- und Auszahlungen</b>	<b>-5.234,43</b>	<b>-7.600</b>	<b>-16.430</b>	<b>-13.430</b>	<b>-13.620</b>	<b>-13.810</b>
<b>F 25</b>	<b>+ Einzahlungen aus Beiträgen und ähnlichen Entgelten</b>	<b>6.440,00</b>	<b>5.000</b>	<b>0</b>	<b>0</b>	<b>0</b>	<b>0</b>
68270000	Grabnutzungsentgelte	6.440,00	5.000	0	0	0	0
<b>F 27</b>	<b>Summe der Einzahlungen aus Investitionstätigkeit</b>	<b>6.440,00</b>	<b>5.000</b>	<b>0</b>	<b>0</b>	<b>0</b>	<b>0</b>
<b>F 33</b>	<b>Saldo der Ein- und Auszahlungen aus Investitionstätigkeit</b>	<b>6.440,00</b>	<b>5.000</b>	<b>0</b>	<b>0</b>	<b>0</b>	<b>0</b>
<b>F 34</b>	<b>Finanzmittelüberschuss/-fehlbetrag des Teilhaushalts</b>	<b>1.205,57</b>	<b>-2.600</b>	<b>-16.430</b>	<b>-13.430</b>	<b>-13.620</b>	<b>-13.810</b>
<b>F 44</b>	<b>nachrichtlich: Ausgleich Finanzhaushalt</b>	<b>-5.234,43</b>	<b>-7.600</b>	<b>-16.430</b>	<b>-13.430</b>	<b>-13.620</b>	<b>-13.810</b>

### Erläuterungen

Erläuterung zu 52313000

**Teilergebnishaushalt Produkt 5530 Friedhofs- und Bestattungswesen**

Guckheim

Wartung der Kühlung

## Teilergebnishaushalt Produkt 5559 Feldwege, Landwirtschaftswege, Wirtschaftswege

Guckheim

lfd.Nr.	Ergebnis- und Finanzhaushalt	Ergebnisse 2023 in €	Ansätze 2024 einschl. Nachträge in €	Ansatz 2025 in €	Planung 2026 in €	Planung 2027 in €	Planung 2028 in €
<b>E 08</b>	<b>Summe der laufenden Erträge aus Verwaltungstätigkeit</b>	<b>0,00</b>	<b>0</b>	<b>0</b>	<b>0</b>	<b>0</b>	<b>0</b>
<b>E 09</b>	<b>- Personal - und Versorgungsaufwendungen</b>	<b>132,84</b>	<b>170</b>	<b>240</b>	<b>240</b>	<b>250</b>	<b>250</b>
50221000	Vergütungen Arbeitnehmer	102,00	120	180	180	190	190
50420000	Beiträge zur gesetzlichen SV für Arbeitnehmer	28,80	40	50	50	50	50
50900000	Pausch. Lohnsteuer (auch Zahl. über Knappschaft)	2,04	10	10	10	10	10
<b>E 10</b>	<b>- Aufwendungen für Sach- und Dienstleistungen</b>	<b>3.960,72</b>	<b>5.000</b>	<b>15.650</b>	<b>7.650</b>	<b>7.650</b>	<b>7.650</b>
52338000	Unterhaltung der Straßen, Wege und Plätze	1.900,48	4.000	14.000	6.000	6.000	6.000
52920000	Sonst. Aufwendungen für Dienstleistungen	2.060,24	1.000	1.650	1.650	1.650	1.650
<b>E 11</b>	<b>- Abschreibungen</b>	<b>149,00</b>	<b>0</b>	<b>160</b>	<b>160</b>	<b>160</b>	<b>160</b>
53510000	Brücken, Tunnel und ingenieurtechn. Anlagen	149,00	0	160	160	160	160
<b>E 15</b>	<b>Summe der laufenden Aufwendungen aus Verwaltungstätigkeit</b>	<b>4.242,56</b>	<b>5.170</b>	<b>16.050</b>	<b>8.050</b>	<b>8.060</b>	<b>8.060</b>
<b>E 16</b>	<b>Laufendes Ergebnis aus Verwaltungstätigkeit</b>	<b>-4.242,56</b>	<b>-5.170</b>	<b>-16.050</b>	<b>-8.050</b>	<b>-8.060</b>	<b>-8.060</b>
<b>E 20</b>	<b>Ordentliches Ergebnis</b>	<b>-4.242,56</b>	<b>-5.170</b>	<b>-16.050</b>	<b>-8.050</b>	<b>-8.060</b>	<b>-8.060</b>
<b>E 23</b>	<b>Jahresergebnis (Jahresüberschuss/Jahresfehlbetrag) des Teilhaushalts</b>	<b>-4.242,56</b>	<b>-5.170</b>	<b>-16.050</b>	<b>-8.050</b>	<b>-8.060</b>	<b>-8.060</b>
<b>F 23</b>	<b>Saldo der ordentlichen u. außerordentlichen Ein- und Auszahlungen</b>	<b>-4.093,56</b>	<b>-5.170</b>	<b>-15.890</b>	<b>-7.890</b>	<b>-7.900</b>	<b>-7.900</b>
<b>F 34</b>	<b>Finanzmittelüberschuss/-fehlbetrag des Teilhaushalts</b>	<b>-4.093,56</b>	<b>-5.170</b>	<b>-15.890</b>	<b>-7.890</b>	<b>-7.900</b>	<b>-7.900</b>
<b>F 44</b>	<b>nachrichtlich: Ausgleich Finanzhaushalt</b>	<b>-4.093,56</b>	<b>-5.170</b>	<b>-15.890</b>	<b>-7.890</b>	<b>-7.900</b>	<b>-7.900</b>

### Erläuterungen

#### Erläuterung zu 52338000

Gräben, Holzbrücke Sanierung 7.000 €  
Restarbeiten Brücke Mühlental 7.000 €

Ortsgemeinde Guckheim

## **5.4 Produkthaushaltsbuch 2025**

**Teilhaushalt 50  
Finanzen**

## Teilergebnishaushalt Teilhaushalt 50 Finanzen

Guckheim

lfd.Nr.	Ergebnis- und Finanzhaushalt	Ergebnisse 2023 in €	Ansätze 2024 einschl. Nachträge in €	Ansatz 2025 in €	Planung 2026 in €	Planung 2027 in €	Planung 2028 in €
E 02	+ Zuwendungen, allgemeine Umlagen und sonstige Transfererträge	4.500,00	0	40	40	40	40
E 05	+ Privatrechtliche Leistungsentgelte	33.708,11	23.460	26.910	26.910	26.910	26.910
<b>E 08</b>	<b>Summe der laufenden Erträge aus Verwaltungstätigkeit</b>	<b>38.208,11</b>	<b>23.460</b>	<b>26.950</b>	<b>26.950</b>	<b>26.950</b>	<b>26.950</b>
E 10	- Aufwendungen für Sach- und Dienstleistungen	25.062,46	28.820	36.580	36.580	26.350	26.350
E 11	- Abschreibungen	1.472,00	1.470	1.480	1.480	1.460	1.450
E 14	- Sonstige laufende Aufwendungen	2.502,24	2.520	3.000	3.000	3.000	3.000
<b>E 15</b>	<b>Summe der laufenden Aufwendungen aus Verwaltungstätigkeit</b>	<b>29.036,70</b>	<b>32.810</b>	<b>41.060</b>	<b>41.060</b>	<b>30.810</b>	<b>30.800</b>
<b>E 16</b>	<b>Laufendes Ergebnis aus Verwaltungstätigkeit</b>	<b>9.171,41</b>	<b>-9.350</b>	<b>-14.110</b>	<b>-14.110</b>	<b>-3.860</b>	<b>-3.850</b>
E 19	Saldo der Zins- und sonstigen Finanzerträge und -aufwendungen	0,00	0	0	0	0	0
<b>E 20</b>	<b>Ordentliches Ergebnis</b>	<b>9.171,41</b>	<b>-9.350</b>	<b>-14.110</b>	<b>-14.110</b>	<b>-3.860</b>	<b>-3.850</b>
<b>E 23</b>	<b>Jahresergebnis (Jahresüberschuss/Jahresfehlbetrag) des Teilhaushalts</b>	<b>9.171,41</b>	<b>-9.350</b>	<b>-14.110</b>	<b>-14.110</b>	<b>-3.860</b>	<b>-3.850</b>
<b>F 23</b>	<b>Saldo der ordentlichen u. außerordentlichen Ein- und Auszahlungen</b>	<b>19.810,06</b>	<b>-7.880</b>	<b>-12.630</b>	<b>-12.630</b>	<b>-2.400</b>	<b>-2.400</b>
F 25	+ Einzahlungen aus Beiträgen und ähnlichen Entgelten	41,19	0	0	0	0	0
<b>F 27</b>	<b>Summe der Einzahlungen aus Investitionstätigkeit</b>	<b>41,19</b>	<b>0</b>	<b>0</b>	<b>0</b>	<b>0</b>	<b>0</b>
<b>F 32</b>	<b>Summe der Auszahlungen aus Investitionstätigkeit</b>	<b>0,00</b>	<b>0</b>	<b>0</b>	<b>0</b>	<b>0</b>	<b>0</b>
<b>F 33</b>	<b>Saldo der Ein- und Auszahlungen aus Investitionstätigkeit</b>	<b>41,19</b>	<b>0</b>	<b>0</b>	<b>0</b>	<b>0</b>	<b>0</b>
<b>F 34</b>	<b>Finanzmittelüberschuss/-fehlbetrag des Teilhaushalts</b>	<b>19.851,25</b>	<b>-7.880</b>	<b>-12.630</b>	<b>-12.630</b>	<b>-2.400</b>	<b>-2.400</b>
F 38	Veränderung der Forderungen ggü der VG im Rahmen der EHK	0,00	0	0	0	0	0
F 39	Veränderung der Verbindlichkeiten ggü der VG im Rahmen der EHK	0,00	0	0	0	0	0
F 40	Saldo der Ein- und Auszahlungen aus Finanzierungstätigkeit	0,00	0	0	0	0	0
F 41	Saldo der durchlaufenden Gelder	0,00	0	0	0	0	0
<b>F 42</b>	<b>Verwendung Finanzmittelüberschuss/ Deckung Finanzmittelfehlbetrag</b>	<b>0,00</b>	<b>0</b>	<b>0</b>	<b>0</b>	<b>0</b>	<b>0</b>
<b>F 43</b>	<b>Veränderung der liquiden Mittel (einschließlich durchlaufender Gelder)</b>	<b>0,00</b>	<b>0</b>	<b>0</b>	<b>0</b>	<b>0</b>	<b>0</b>
<b>F 44</b>	<b>nachrichtlich: Ausgleich Finanzhaushalt</b>	<b>19.810,06</b>	<b>-7.880</b>	<b>-12.630</b>	<b>-12.630</b>	<b>-2.400</b>	<b>-2.400</b>

## Teilergebnishaushalt Produkt 1142 Liegenschaften

Guckheim

lfd.Nr.	Ergebnis- und Finanzhaushalt	Ergebnisse 2023 in €	Ansätze 2024 einschl. Nachträge in €	Ansatz 2025 in €	Planung 2026 in €	Planung 2027 in €	Planung 2028 in €
E 02	<b>+ Zuwendungen, allgemeine Umlagen und sonstige Transfererträge</b>	0,00	0	40	40	40	40
41490000	Zuwendungen für lfd. Zwecke von übrigen Bereichen	0,00	0	40	40	40	40
E 05	<b>+ Privatrechtliche Leistungsentgelte</b>	2.879,32	3.010	3.020	3.020	3.020	3.020
44122000	Landpachten	2.879,32	3.010	3.020	3.020	3.020	3.020
E 08	<b>Summe der laufenden Erträge aus Verwaltungstätigkeit</b>	2.879,32	3.010	3.060	3.060	3.060	3.060
E 11	<b>- Abschreibungen</b>	826,00	830	830	830	830	830
53570000	Entwässerungs- und Abwasserbeseitigungsanlagen	826,00	830	830	830	830	830
E 14	<b>- Sonstige laufende Aufwendungen</b>	79,31	80	80	80	80	80
56810000	Grundsteuer	79,31	80	80	80	80	80
E 15	<b>Summe der laufenden Aufwendungen aus Verwaltungstätigkeit</b>	905,31	910	910	910	910	910
E 16	<b>Laufendes Ergebnis aus Verwaltungstätigkeit</b>	1.974,01	2.100	2.150	2.150	2.150	2.150
E 20	<b>Ordentliches Ergebnis</b>	1.974,01	2.100	2.150	2.150	2.150	2.150
E 23	<b>Jahresergebnis (Jahresüberschuss/Jahresfehlbetrag) des Teilhaushalts</b>	1.974,01	2.100	2.150	2.150	2.150	2.150
F 23	<b>Saldo der ordentlichen u. außerordentlichen Ein- und Auszahlungen</b>	2.789,31	2.930	2.980	2.980	2.980	2.980
F 25	<b>+ Einzahlungen aus Beiträgen und ähnlichen Entgelten</b>	41,19	0	0	0	0	0
68310000	Einzahlungen f. sonst. Sonderposten	41,19	0	0	0	0	0
F 27	<b>Summe der Einzahlungen aus Investitionstätigkeit</b>	41,19	0	0	0	0	0
F 33	<b>Saldo der Ein- und Auszahlungen aus Investitionstätigkeit</b>	41,19	0	0	0	0	0
F 34	<b>Finanzmittelüberschuss/-fehlbetrag des Teilhaushalts</b>	2.830,50	2.930	2.980	2.980	2.980	2.980
F 44	<b>nachrichtlich: Ausgleich Finanzhaushalt</b>	2.789,31	2.930	2.980	2.980	2.980	2.980

## Teilergebnishaushalt Produkt 5551 Kommunale Forstwirtschaft

Guckheim

lfd.Nr.	Ergebnis- und Finanzhaushalt	Ergebnisse 2023 in €	Ansätze 2024 einschl. Nachträge in €	Ansatz 2025 in €	Planung 2026 in €	Planung 2027 in €	Planung 2028 in €
<b>E 02</b>	<b>+ Zuwendungen, allgemeine Umlagen und sonstige Transfererträge</b>	<b>4.500,00</b>	<b>0</b>	<b>0</b>	<b>0</b>	<b>0</b>	<b>0</b>
41442000	Zuwendungen für laufende Zwecke vom Land	4.500,00	0	0	0	0	0
<b>E 05</b>	<b>+ Privatrechtliche Leistungsentgelte</b>	<b>30.828,79</b>	<b>20.450</b>	<b>23.890</b>	<b>23.890</b>	<b>23.890</b>	<b>23.890</b>
44110000	Erträge aus Verkäufen (einschl. gewerb. Tätigkeit)	28.231,79	17.860	21.300	21.300	21.300	21.300
44122000	Landpachten	50,00	50	50	50	50	50
44123000	Jagdpacht	2.547,00	2.540	2.540	2.540	2.540	2.540
<b>E 08</b>	<b>Summe der laufenden Erträge aus Verwaltungstätigkeit</b>	<b>35.328,79</b>	<b>20.450</b>	<b>23.890</b>	<b>23.890</b>	<b>23.890</b>	<b>23.890</b>
<b>E 10</b>	<b>- Aufwendungen für Sach- und Dienstleistungen</b>	<b>25.062,46</b>	<b>28.820</b>	<b>36.580</b>	<b>36.580</b>	<b>26.350</b>	<b>26.350</b>
52542000	Kostenerstattungen an das Land	5.254,98	5.260	5.500	5.500	5.500	5.500
52911000	Sachkosten Kommunale Forstwirtschaft	2.532,27	2.540	5.730	5.730	5.730	5.730
52911200	Umlage Sachkosten Forstrevier Süd	0,00	0	900	900	900	900
52921000	Dienstleistungen Kommunale Forstwirtschaft	17.275,21	21.020	24.450	24.450	14.220	14.220
<b>E 11</b>	<b>- Abschreibungen</b>	<b>646,00</b>	<b>640</b>	<b>650</b>	<b>650</b>	<b>630</b>	<b>620</b>
53230000	AfA immat. VG aus gel. Zuw. als Nutzungsber.	646,00	640	650	650	630	620
<b>E 14</b>	<b>- Sonstige laufende Aufwendungen</b>	<b>2.422,93</b>	<b>2.440</b>	<b>2.920</b>	<b>2.920</b>	<b>2.920</b>	<b>2.920</b>
56414000	Unfallversicherungen	1.900,73	1.910	2.400	2.400	2.400	2.400
56419000	Sonstige Versicherungen	72,46	80	70	70	70	70
56810000	Grundsteuer	449,74	450	450	450	450	450
<b>E 15</b>	<b>Summe der laufenden Aufwendungen aus Verwaltungstätigkeit</b>	<b>28.131,39</b>	<b>31.900</b>	<b>40.150</b>	<b>40.150</b>	<b>29.900</b>	<b>29.890</b>
<b>E 16</b>	<b>Laufendes Ergebnis aus Verwaltungstätigkeit</b>	<b>7.197,40</b>	<b>-11.450</b>	<b>-16.260</b>	<b>-16.260</b>	<b>-6.010</b>	<b>-6.000</b>
<b>E 20</b>	<b>Ordentliches Ergebnis</b>	<b>7.197,40</b>	<b>-11.450</b>	<b>-16.260</b>	<b>-16.260</b>	<b>-6.010</b>	<b>-6.000</b>
<b>E 23</b>	<b>Jahresergebnis (Jahresüberschuss/Jahresfehlbetrag) des Teilhaushalts</b>	<b>7.197,40</b>	<b>-11.450</b>	<b>-16.260</b>	<b>-16.260</b>	<b>-6.010</b>	<b>-6.000</b>
<b>F 23</b>	<b>Saldo der ordentlichen u. außerordentlichen Ein- und Auszahlungen</b>	<b>17.020,75</b>	<b>-10.810</b>	<b>-15.610</b>	<b>-15.610</b>	<b>-5.380</b>	<b>-5.380</b>
<b>F 34</b>	<b>Finanzmittelüberschuss/-fehlbetrag des Teilhaushalts</b>	<b>17.020,75</b>	<b>-10.810</b>	<b>-15.610</b>	<b>-15.610</b>	<b>-5.380</b>	<b>-5.380</b>
<b>F 44</b>	<b>nachrichtlich: Ausgleich Finanzhaushalt</b>	<b>17.020,75</b>	<b>-10.810</b>	<b>-15.610</b>	<b>-15.610</b>	<b>-5.380</b>	<b>-5.380</b>

Ortsgemeinde Guckheim

## **5.5 Produkthaushaltsbuch 2025**

**Teilhaushalt 60  
Zentrale Finanzdienstleistungen**

## Teilergebnishaushalt Teilhaushalt 60 Zentrale Finanzleistungen

Guckheim

lfd.Nr.	Ergebnis- und Finanzhaushalt	Ergebnisse 2023 in €	Ansätze 2024 einschl. Nachträge in €	Ansatz 2025 in €	Planung 2026 in €	Planung 2027 in €	Planung 2028 in €
E 01	+ Steuern und ähnliche Abgaben	1.018.581,07	875.480	1.035.920	1.068.380	1.100.380	1.133.380
E 02	+ Zuwendungen, allgemeine Umlagen und sonstige Transfererträge	209.178,00	207.730	283.090	201.170	199.300	196.510
<b>E 08</b>	<b>Summe der laufenden Erträge aus Verwaltungstätigkeit</b>	<b>1.227.759,07</b>	<b>1.083.210</b>	<b>1.319.010</b>	<b>1.269.550</b>	<b>1.299.680</b>	<b>1.329.890</b>
E 12	- Zuwendungen, Umlagen und sonstige Transferaufwendungen	850.706,64	877.130	889.540	907.290	931.390	955.570
<b>E 15</b>	<b>Summe der laufenden Aufwendungen aus Verwaltungstätigkeit</b>	<b>850.706,64</b>	<b>877.130</b>	<b>889.540</b>	<b>907.290</b>	<b>931.390</b>	<b>955.570</b>
<b>E 16</b>	<b>Laufendes Ergebnis aus Verwaltungstätigkeit</b>	<b>377.052,43</b>	<b>206.080</b>	<b>429.470</b>	<b>362.260</b>	<b>368.290</b>	<b>374.320</b>
E 17	+ Zins- und sonstige Finanzerträge	19,28	0	400	0	0	0
E 18	- Zins- und sonstige Finanzaufwendungen	16.414,26	14.350	13.880	13.140	12.530	11.890
<b>E 19</b>	<b>Saldo der Zins- und sonstigen Finanzerträge und -aufwendungen</b>	<b>-16.394,98</b>	<b>-14.350</b>	<b>-13.480</b>	<b>-13.140</b>	<b>-12.530</b>	<b>-11.890</b>
<b>E 20</b>	<b>Ordentliches Ergebnis</b>	<b>360.657,45</b>	<b>191.730</b>	<b>415.990</b>	<b>349.120</b>	<b>355.760</b>	<b>362.430</b>
<b>E 23</b>	<b>Jahresergebnis (Jahresüberschuss/Jahresfehlbetrag) des Teilhaushalts</b>	<b>360.657,45</b>	<b>191.730</b>	<b>415.990</b>	<b>349.120</b>	<b>355.760</b>	<b>362.430</b>
<b>F 23</b>	<b>Saldo der ordentlichen u. außerordentlichen Ein- und Auszahlungen</b>	<b>360.424,85</b>	<b>191.730</b>	<b>415.990</b>	<b>349.120</b>	<b>355.760</b>	<b>362.430</b>
<b>F 27</b>	<b>Summe der Einzahlungen aus Investitionstätigkeit</b>	<b>0,00</b>	<b>0</b>	<b>0</b>	<b>0</b>	<b>0</b>	<b>0</b>
<b>F 32</b>	<b>Summe der Auszahlungen aus Investitionstätigkeit</b>	<b>0,00</b>	<b>0</b>	<b>0</b>	<b>0</b>	<b>0</b>	<b>0</b>
<b>F 33</b>	<b>Saldo der Ein- und Auszahlungen aus Investitionstätigkeit</b>	<b>0,00</b>	<b>0</b>	<b>0</b>	<b>0</b>	<b>0</b>	<b>0</b>
<b>F 34</b>	<b>Finanzmittelüberschuss/-fehlbetrag des Teilhaushalts</b>	<b>360.424,85</b>	<b>191.730</b>	<b>415.990</b>	<b>349.120</b>	<b>355.760</b>	<b>362.430</b>
F 36	- Tilgung von Investitionskrediten	28.209,28	28.900	29.500	30.100	30.710	31.350
<b>F 37</b>	<b>Saldo der Ein- und Auszahlungen aus Investitionskrediten</b>	<b>-28.209,28</b>	<b>-28.900</b>	<b>-29.500</b>	<b>-30.100</b>	<b>-30.710</b>	<b>-31.350</b>
<b>F 38</b>	<b>Veränderung der Forderungen ggü der VG im Rahmen der EHK</b>	<b>0,00</b>	<b>-22.940</b>	<b>-143.360</b>	<b>-990</b>	<b>-13.270</b>	<b>-15.170</b>
<b>F 39</b>	<b>Veränderung der Verbindlichkeiten ggü der VG im Rahmen der EHK</b>	<b>0,00</b>	<b>0</b>	<b>0</b>	<b>0</b>	<b>0</b>	<b>0</b>
<b>F 40</b>	<b>Saldo der Ein- und Auszahlungen aus Finanzierungstätigkeit</b>	<b>-28.209,28</b>	<b>-51.840</b>	<b>-172.860</b>	<b>-31.090</b>	<b>-43.980</b>	<b>-46.520</b>
F 41	Saldo der durchlaufenden Gelder	0,00	0	0	0	0	0
<b>F 42</b>	<b>Verwendung Finanzmittelüberschuss/ Deckung Finanzmittelfehlbetrag</b>	<b>-28.209,28</b>	<b>-51.840</b>	<b>-172.860</b>	<b>-31.090</b>	<b>-43.980</b>	<b>-46.520</b>
<b>F 43</b>	<b>Veränderung der liquiden Mittel (einschließlich durchlaufender Gelder)</b>	<b>76,04</b>	<b>22.940</b>	<b>143.360</b>	<b>990</b>	<b>13.270</b>	<b>15.170</b>
<b>F 44</b>	<b>nachrichtlich: Ausgleich Finanzhaushalt</b>	<b>332.215,57</b>	<b>162.830</b>	<b>386.490</b>	<b>319.020</b>	<b>325.050</b>	<b>331.080</b>

## Teilergebnishaushalt Produkt 6110 Steuern, allgemeine Zuweisungen, allgemeine Umlagen

Guckheim

lfd.Nr.	Ergebnis- und Finanzhaushalt	Ergebnisse 2023 in €	Ansätze 2024 einschl. Nachträge in €	Ansatz 2025 in €	Planung 2026 in €	Planung 2027 in €	Planung 2028 in €
<b>E 01</b>	<b>+ Steuern und ähnliche Abgaben</b>	<b>1.018.581,07</b>	<b>875.480</b>	<b>1.035.920</b>	<b>1.068.380</b>	<b>1.100.380</b>	<b>1.133.380</b>
40110000	Grundsteuer A	2.530,37	2.540	3.670	3.670	3.670	3.670
40120000	Grundsteuer B	147.949,70	67.560	158.960	158.960	158.960	158.960
40130000	Gewerbsteuer	237.453,30	145.160	191.020	191.020	191.020	191.020
40210000	Gemeindeanteil an der Einkommensteuer	545.496,36	575.000	591.910	624.000	655.000	686.000
40220000	Gemeindeanteil an der Umsatzsteuer	19.732,17	21.690	21.570	22.000	22.000	23.000
40330000	Hundesteuer	5.075,01	3.260	4.730	4.730	4.730	4.730
40521000	Familienleistungsausgleich	60.344,16	60.270	64.060	64.000	65.000	66.000
<b>E 02</b>	<b>+ Zuwendungen, allgemeine Umlagen und sonstige Transfererträge</b>	<b>209.178,00</b>	<b>207.730</b>	<b>283.090</b>	<b>201.170</b>	<b>199.300</b>	<b>196.510</b>
41111000	Schlüsselzuweisung A	145.796,00	127.020	201.250	119.330	117.460	114.670
41112001	Schlüsselzuweisung B (ab 2023)	63.382,00	80.710	81.840	81.840	81.840	81.840
<b>E 08</b>	<b>Summe der laufenden Erträge aus Verwaltungstätigkeit</b>	<b>1.227.759,07</b>	<b>1.083.210</b>	<b>1.319.010</b>	<b>1.269.550</b>	<b>1.299.680</b>	<b>1.329.890</b>
<b>E 12</b>	<b>- Zuwendungen, Umlagen und sonstige Transferaufwendungen</b>	<b>850.706,64</b>	<b>877.130</b>	<b>889.540</b>	<b>907.290</b>	<b>931.390</b>	<b>955.570</b>
54310000	Gewerbsteuerumlage	19.575,64	12.750	16.610	16.610	16.610	16.610
54421000	Kreisumlage	426.221,00	453.800	469.200	478.740	491.690	504.690
54423000	Verbandsgemeindeumlage	404.910,00	410.580	403.730	411.940	423.090	434.270
<b>E 15</b>	<b>Summe der laufenden Aufwendungen aus Verwaltungstätigkeit</b>	<b>850.706,64</b>	<b>877.130</b>	<b>889.540</b>	<b>907.290</b>	<b>931.390</b>	<b>955.570</b>
<b>E 16</b>	<b>Laufendes Ergebnis aus Verwaltungstätigkeit</b>	<b>377.052,43</b>	<b>206.080</b>	<b>429.470</b>	<b>362.260</b>	<b>368.290</b>	<b>374.320</b>
<b>E 20</b>	<b>Ordentliches Ergebnis</b>	<b>377.052,43</b>	<b>206.080</b>	<b>429.470</b>	<b>362.260</b>	<b>368.290</b>	<b>374.320</b>
<b>E 23</b>	<b>Jahresergebnis (Jahresüberschuss/Jahresfehlbetrag) des Teilhaushalts</b>	<b>377.052,43</b>	<b>206.080</b>	<b>429.470</b>	<b>362.260</b>	<b>368.290</b>	<b>374.320</b>
<b>F 23</b>	<b>Saldo der ordentlichen u. außerordentlichen Ein- und Auszahlungen</b>	<b>378.131,99</b>	<b>206.080</b>	<b>429.470</b>	<b>362.260</b>	<b>368.290</b>	<b>374.320</b>
<b>F 34</b>	<b>Finanzmittelüberschuss/-fehlbetrag des Teilhaushalts</b>	<b>378.131,99</b>	<b>206.080</b>	<b>429.470</b>	<b>362.260</b>	<b>368.290</b>	<b>374.320</b>
<b>F 43</b>	<b>Veränderung der liquiden Mittel (einschließlich durchlaufender Gelder)</b>	<b>76,04</b>	<b>0</b>	<b>0</b>	<b>0</b>	<b>0</b>	<b>0</b>
<b>F 44</b>	<b>nachrichtlich: Ausgleich Finanzhaushalt</b>	<b>378.131,99</b>	<b>206.080</b>	<b>429.470</b>	<b>362.260</b>	<b>368.290</b>	<b>374.320</b>

## Teilergebnishaushalt Produkt 6120 Sonstige allgemeine Finanzwirtschaft

Guckheim

lfd.Nr.	Ergebnis- und Finanzhaushalt	Ergebnisse 2023 in €	Ansätze 2024 einschl. Nachträge in €	Ansatz 2025 in €	Planung 2026 in €	Planung 2027 in €	Planung 2028 in €
E 08	<b>Summe der laufenden Erträge aus Verwaltungstätigkeit</b>	<b>0,00</b>	<b>0</b>	<b>0</b>	<b>0</b>	<b>0</b>	<b>0</b>
E 15	<b>Summe der laufenden Aufwendungen aus Verwaltungstätigkeit</b>	<b>0,00</b>	<b>0</b>	<b>0</b>	<b>0</b>	<b>0</b>	<b>0</b>
E 16	<b>Laufendes Ergebnis aus Verwaltungstätigkeit</b>	<b>0,00</b>	<b>0</b>	<b>0</b>	<b>0</b>	<b>0</b>	<b>0</b>
E 17	<b>+ Zins- und sonstige Finanzerträge</b>	<b>19,28</b>	<b>0</b>	<b>400</b>	<b>0</b>	<b>0</b>	<b>0</b>
47920000	Vollverzinsung aus Gewerbesteuer (§233a AO)	-144,00	0	0	0	0	0
47930000	Verspätungszuschlag	100,00	0	400	0	0	0
47990000	Sonstige Zinsen und ähnliche Erträge	63,28	0	0	0	0	0
E 18	<b>- Zins- und sonstige Finanzaufwendungen</b>	<b>16.414,26</b>	<b>14.350</b>	<b>13.880</b>	<b>13.140</b>	<b>12.530</b>	<b>11.890</b>
57430000	Zinsaufwendungen an Gemeinden und Gemeindeverbände	1.379,10	0	0	0	0	0
57512000	Zinsaufwendungen an Sparkassen	7.310,73	6.890	6.590	6.290	5.980	5.660
57514000	Zinsaufwendungen an Girozentralen /Landesbanken	7.705,43	7.460	7.150	6.850	6.550	6.230
57910000	Zinsen aus Vollverzinsung Gewerbesteuer (§233a AO)	19,00	0	140	0	0	0
E 19	<b>Saldo der Zins- und sonstigen Finanzerträge und -aufwendungen</b>	<b>-16.394,98</b>	<b>-14.350</b>	<b>-13.480</b>	<b>-13.140</b>	<b>-12.530</b>	<b>-11.890</b>
E 20	<b>Ordentliches Ergebnis</b>	<b>-16.394,98</b>	<b>-14.350</b>	<b>-13.480</b>	<b>-13.140</b>	<b>-12.530</b>	<b>-11.890</b>
E 23	<b>Jahresergebnis (Jahresüberschuss/Jahresfehlbetrag) des Teilhaushalts</b>	<b>-16.394,98</b>	<b>-14.350</b>	<b>-13.480</b>	<b>-13.140</b>	<b>-12.530</b>	<b>-11.890</b>
F 23	<b>Saldo der ordentlichen u. außerordentlichen Ein- und Auszahlungen</b>	<b>-17.707,14</b>	<b>-14.350</b>	<b>-13.480</b>	<b>-13.140</b>	<b>-12.530</b>	<b>-11.890</b>
F 34	<b>Finanzmittelüberschuss/-fehlbetrag des Teilhaushalts</b>	<b>-17.707,14</b>	<b>-14.350</b>	<b>-13.480</b>	<b>-13.140</b>	<b>-12.530</b>	<b>-11.890</b>
F 36	- Tilgung von Investitionskrediten	28.209,28	28.900	29.500	30.100	30.710	31.350
F 37	<b>Saldo der Ein- und Auszahlungen aus Investitionskrediten</b>	<b>-28.209,28</b>	<b>-28.900</b>	<b>-29.500</b>	<b>-30.100</b>	<b>-30.710</b>	<b>-31.350</b>
F 38	Veränderung der Forderungen ggü. der VG im Rahmen der EHK	0,00	-22.940	-143.360	-990	-13.270	-15.170
F 40	<b>Saldo der Ein- und Auszahlungen aus Finanzierungstätigkeit</b>	<b>-28.209,28</b>	<b>-51.840</b>	<b>-172.860</b>	<b>-31.090</b>	<b>-43.980</b>	<b>-46.520</b>
F 42	<b>Verwendung Finanzmittelüberschuss/ Deckung Finanzmittelfehlbetrag d. Teilhaush.</b>	<b>-28.209,28</b>	<b>-51.840</b>	<b>-172.860</b>	<b>-31.090</b>	<b>-43.980</b>	<b>-46.520</b>
F 43	Veränderung der liquiden Mittel (einschließlich durchlaufender Gelder)	0,00	22.940	143.360	990	13.270	15.170
F 44	nachrichtlich: Ausgleich Finanzhaushalt	-45.916,42	-43.250	-42.980	-43.240	-43.240	-43.240

Ortsgemeinde Guckheim

## **6. Bilanz**

**Die Bilanz zum 31.12.2021 wurde am 07.03.2024 vom Ortsgemeinderat festgestellt.**

**Die Bilanzen zum 31.12.2022, 31.12.2023 und 31.12.2024 wurden noch nicht erstellt.**

Bilanz 2021  
Guckheim

Aktiva				Passiva			
Beschreibung	31.12.2020	31.12.2021	Veränderung	Beschreibung	31.12.2020	31.12.2021	Veränderung
<b>1. Anlagevermögen</b>	<b>3.113.489,04</b>	<b>3.389.827,96</b>	<b>276.338,92</b>	<b>1. Eigenkapital</b>	<b>2.133.046,59</b>	<b>2.339.263,61</b>	<b>206.217,02</b>
<b>1.1 Immaterielle Vermögensgegenstände</b>	<b>25.552,51</b>	<b>31.473,01</b>	<b>5.920,50</b>	1.1 Kapitalrücklage	2.176.142,06	2.133.046,59	-43.095,47
1.1.1 Gewerbliche Schutzrechte und ähnliche Rechte und Werte sowie Lizenzen	2,00	2,00		1.2 Sonstige Rücklagen			
1.1.2 Geleistete Zuwendungen		922,21	922,21	1.3 Jahresüberschuss / Jahresfehlbetrag	-43.095,47	206.217,02	249.312,49
1.1.3 Gezahlte Investitionszuschüsse	25.550,51	30.548,80	4.998,29	1.4 Nicht durch Eigenkapital gedeckter Fehlbetrag			
1.1.4 Geschäfts- oder Firmenwert				<b>2. Sonderposten</b>	<b>984.096,49</b>	<b>945.362,50</b>	<b>-38.733,99</b>
1.1.5 Anzahlungen auf immaterielle Vermögensgegenstände				2.1 Sonderposten für Belastungen aus dem kommunalen Finanzausgleich			
<b>1.2 Sachanlagen</b>	<b>3.087.936,53</b>	<b>3.358.354,95</b>	<b>270.418,42</b>	2.2 Sonderposten zum Anlagevermögen	970.674,09	931.247,16	-39.426,93
1.2.1 Wald, Forsten	750.983,10	750.983,10		2.2.1 Sonderposten aus Zuwendungen	436.958,43	477.019,41	40.060,98
1.2.2 Sonstige unbebaute Grundstücke und grundstückgleiche Rechte	122.914,56	127.825,87	4.911,31	2.2.2 Sonderposten aus Beiträgen und ähnlichen Entgelten	379.365,82	355.316,57	-24.049,25
1.2.3 Bebaute Grundstücke und grundstückgleiche Rechte	541.661,56	528.441,67	-13.219,89	2.2.3 Sonderposten aus Anzahlungen für Anlagevermögen	154.349,84	98.911,18	-55.438,66
1.2.4 Infrastrukturvermögen	1.217.674,30	1.428.974,16	211.299,86	2.3 Sonderposten für den Gebührenaussgleich			
1.2.5 Bauten auf fremden Grund und Boden				2.4 Sonderposten mit Rücklageanteil			
1.2.6 Kunstgegenstände, Denkmäler	2,00	2,00		2.5 Sonderposten aus Grabnutzungsentgelten	13.292,40	13.985,34	692,94
1.2.7 Maschinen, technische Anlagen, Fahrzeuge	901,54	3,00	-898,54	2.6 Sonderposten aus Anzahlungen für Grabnutzungsentgelte			
1.2.8 Betriebs- und Geschäftsausstattung	16.274,97	13.538,83	-2.736,14	2.7 Sonstige Sonderposten	130,00	130,00	
1.2.9 Pflanzen und Tiere				<b>3. Rückstellungen</b>	<b>50.601,40</b>	<b>32.436,50</b>	<b>-18.164,90</b>
1.2.10 Geleistete Anzahlungen, Anlagen im Bau	437.524,50	508.586,32	71.061,82	3.1 Rückstellungen für Pensionen und ähnliche Verpflichtungen	31.322,00	31.536,00	214,00
<b>1.3 Finanzanlagen</b>	<b>0,00</b>	<b>0,00</b>		3.2 Steuerrückstellungen			
1.3.1 Anteile an verbundenen Unternehmen				3.3 Rückstellungen für latente Steuern			
1.3.2 Ausleihungen an verbundene Unternehmen				3.4 Sonstige Rückstellungen	19.279,40	900,50	-18.378,90
1.3.3 Beteiligungen				<b>4. Verbindlichkeiten</b>	<b>88.882,18</b>	<b>116.731,25</b>	<b>27.849,07</b>
1.3.4 Ausleihungen an Unternehmen, mit denen ein Beteiligungsverh. besteht				4.1 Anleihen			
1.3.5 Sondervermögen, Zweckverbände, Anstalten des öffentlichen Rechts, rechtsfähige kommunale Stiftungen				4.2 Verbindlichkeiten aus Kreditaufnahmen	78.677,52	66.719,08	-11.958,44
1.3.6 Ausleihungen an Sondervermögen, Zweckverbände, Anstalten des öffentl. Rechts, rechtsfähige kommunale Stiftungen				4.2.1 Verbindlichkeiten aus Kreditaufnahmen für Investitionen	78.677,52	66.719,08	-11.958,44
1.3.7 Sonstige Wertpapiere des Anlagevermögens				4.2.2 Verbindlichkeiten aus Kreditaufnahmen zur Liquiditätssicherung			
1.3.8 Sonstige Ausleihungen				4.2.3 Sonstige Verbindlichkeiten gegenüber Kreditinstituten			
<b>2. Umlaufvermögen</b>	<b>142.840,61</b>	<b>43.763,97</b>	<b>-99.076,64</b>	4.3 Verbindlichkeiten aus Vorgängen, die Kreditaufnahmen wirtschaftlich gleichkommen			
2.1 Vorräte	8.366,47	8.366,47		4.4 Erhaltene Anzahlungen auf Bestellungen			
2.1.1 Roh-, Hilfs- und Betriebsstoffe				4.5 Verbindlichkeiten aus Lieferungen und Leistungen	4.643,83	5.863,40	1.219,57
2.1.2 Unfertige Erzeugnisse, unfertige Leistungen				4.6 Verbindlichkeiten aus Transferleistungen	3.357,65	0,00	-3.357,65
2.1.3 Fertige Erzeugnisse, fertige Leistungen und Waren	8.366,47	8.366,47		4.7 Verbindlichkeiten gegenüber verbundenen Unternehmen			
2.1.4 Geleistete Anzahlungen auf Vorräte				4.8 Verbindlichkeiten gegenüber Unternehmen, mit Beteilig.-Verh.			
<b>2.2 Forderungen und sonstige Vermögensgegenstände</b>	<b>134.474,14</b>	<b>35.397,50</b>	<b>-99.076,64</b>	4.9 Verbindlichkeiten gegenüber Sondervermögen, Zweckverbänden, Anstalten des öff. Rechts, rechtsf. komm. Stiftungen	0,00	0,00	
2.2.1 Öffentlich-rechtliche Forderungen, Forderungen aus Transferleistungen	14.289,08	23.299,27	9.010,19	4.10 Verbindlichkeiten gegenüber dem sonstigen öffentlichen Bereich	2.203,18	0,00	-2.203,18
2.2.2 Privatrechtliche Forderungen aus Lieferungen und Leistungen	932,69	10.857,11	9.924,42	4.10.1 Verbindlichkeiten gegenüber der Einheitskasse	0,00	43.018,77	43.018,77
2.2.3 Forderungen gegen verbundene Unternehmen				4.11 Sonstige Verbindlichkeiten	0,00	1.130,00	1.130,00
2.2.4 Forderungen gegen Unternehmen, mit denen ein Beteiligungsverh. besteht				<b>5. Rechnungsabgrenzungsposten</b>	<b>649,31</b>	<b>649,31</b>	
2.2.5 Forderungen gegen Sondervermögen, Zweckverbände, Anst. d. öff.-Rechts, rechtsfähige komm. Stiftungen	70,67	0,00	-70,67				
2.2.6.1 Forderungen gegen den sonstigen öffentlichen Bereich	409,20	718,97	309,77				
2.2.6.2 Forderungen aus der Einheitskasse	118.232,47	0,00	-118.232,47				
2.2.7 Sonstige Vermögensgegenstände	540,03	522,15	-17,88				
2.3 Wertpapiere des Umlaufvermögens							
2.3.1 Anteile an verbundenen Unternehmen							
2.3.2 Sonstige Wertpapiere des Umlaufvermögens							
2.4 Kassenbestand, Bundesbankguthaben, Guthaben bei der EZB							
<b>3. Ausgleichsposten für latente Steuern</b>							
<b>4. Rechnungsabgrenzungsposten</b>	<b>946,32</b>	<b>851,24</b>	<b>-95,08</b>				
4.1 Disagio							
4.2 Sonstige Rechnungsabgrenzungsposten	946,32	851,24	-95,08				
5. Nicht durch Eigenkapital gedeckter Fehlbetrag							
<b>Bilanzsumme Aktiva</b>	<b>3.257.275,97</b>	<b>3.434.443,17</b>	<b>177.167,20</b>	<b>Bilanzsumme Passiva</b>	<b>3.257.275,97</b>	<b>3.434.443,17</b>	<b>177.167,20</b>

Festgestellt

Benjamin Becker, Ortsbürgermeister

## **7. Übersicht über die Wirtschaftslage und die voraussichtliche Entwicklung**

- a) der Unternehmen, an denen die Gemeinde mit mehr als 50 v.H. beteiligt ist
- b) der Zweckverbände, bei denen die Gemeinde Mitglied ist
- c) der rechtsfähigen Anstalten des öffentlichen Rechts, für die die Verbandsgemeinde Gewährträger ist

## **Übersicht über die Wirtschaftslage und die voraussichtliche Entwicklung**

- a) der Unternehmen und Einrichtungen mit eigener Rechtspersönlichkeit an denen die Ortsgemeinde Guckheim mit mehr als 50% beteiligt ist:

keine

- b) der Zweckverbände, bei denen die Ortsgemeinde Guckheim Mitglied ist:

keine

- c) der rechtsfähigen Anstalten des öffentlichen Rechts, für die die Ortsgemeinde Guckheim Gewährträger ist:

keine

Ortsgemeinde Guckheim

## **8. Stellenplan**

Stellenplan Ortsgemeinde Guckheim						
Teilhaushalt Organisationseinheit Beamte/Beschäftigte	Besoldungs- gruppe, Entgelt- gruppe	Einstiegs- amt	Zahl der Stellen			Stellenvermerke <sup>2</sup> (z. B. ku, kw) und Erläuterungen <sup>3</sup> (z. B. ATZ AP/FP, Ersatzstelle, Leerstelle, Beurlaubung, Kostentragung durch Dritte, Verlagerung von... bzw. nach ...)
			Soll Haushaltsjahr 2025	Haushaltsvorjahr ...		
					Soll 2024	Ist 30.06. (tatsächliche Besetzung)
1	2	3	4	5	6	7
<b>A. Gemeindeverwaltung</b>						
<b>Teilhaushalt 10</b>						
<b>Verwaltungssteuerung</b> Ortsbürgermeister	Aufw.-Entsch.		1	1	1	
<b>Bauhof</b> Gemeindearbeiter	Pauschal		0,6	0,5	0,5	5 Teilzeitbeschäftigte; geringf. Anhebung
<b>Kindergarten</b> Reinigungskräfte	E 2		0,59	0,59	0,29	
Hauswirtschaftskräfte	Pauschal		0,28	0,28	0,28	2 Teilzeitbeschäftigte
Hausmeister	Pauschal		0,26	0,26	0,26	1 Teilzeitbeschäftigte/-r
			1,73	1,63	1,33	

## 9. Haushaltsvermerke

### A) Deckungsvermerke

1. Die Ansätze in den Teilhaushalten 10, 35, 40, 50 und 60 sind für Aufwendungen der Kontengruppen
  - 52 (Aufwendungen für Sach- und Dienstleistungen)
  - 54 (Zuwendungen, Umlagen und sonstige Transferaufwendungen)
  - 55 (Aufwendungen der sozialen Sicherung)
  - 56 (Sonstige laufende Aufwendungen)

sowie die zugeordneten Auszahlungskonten im Finanzhaushalt **gegenseitig deckungsfähig**.

Mehraufwendungen sowie die zugeordneten Auszahlungskonten im Finanzhaushalt bei Planungsstellen im Produkt 5551 (Kommunale Forstwirtschaft) können **einseitig** durch Einsparungen bei den o. g. Planungsstellen **gedeckt** werden, nicht jedoch umgekehrt.

Hiervon ausgenommen sind:

- 1.1 die Planungsstelle 1110.56920000 (Verfügungsmittel)
- 1.2 die Planungsstellen im Produkt 6110 (Steuern, allgem. Zuweisungen, allgemeine Umlagen)
- 1.3 die Planungsstellen im Produkt 6120 (Sonstige allgemeine Finanzwirtschaft)

2. Über alle Teilhaushalte hinweg sind die Kontengruppe 50 (Personalaufwendungen) und Kontengruppe 51 (Versorgungsaufwendungen) sowie die zugeordneten Auszahlungskonten im Finanzhaushalt **gegenseitig deckungsfähig**.

Hiervon ausgenommen sind:

- 2.1 die nicht zahlungswirksamen Aufwendungen der Kontenarten 507\* und 508\* (Zuführungen zu Rückstellungen)

3. Die nicht zahlungswirksamen Aufwendungen der Kontenarten 507\* und 508\* sind **gegenseitig deckungsfähig**.
4. Die Aufwendungen der Kontengruppe 53\* (bilanzielle Abschreibungen) sind **gegenseitig deckungsfähig**.
5. Die Ansätze für Aufwendungen im Produkt 5551 (Kommunale Forstwirtschaft) sind **gegenseitig deckungsfähig**.
6. Die Ansätze der Kontengruppe 78\* (Auszahlungen aus Investitionstätigkeit) sind innerhalb der Teilhaushalte 10, 35, 40, 50 gegenseitig deckungsfähig (§ 16 Abs. 3 GemHVO)
7. Innerhalb eines Teilhaushaltes werden Ansätze für ordentliche Auszahlungen zugunsten von Auszahlungen für Investitionstätigkeit (Kontengruppe 78) für **einseitig deckungsfähig** erklärt (§ 16 Abs. 4 GemHVO).

## **B) Zweckbindungsvermerke**

Die Erträge der folgenden Planungsstellen sind auf die Verwendung bei den angegebenen Aufwendungen beschränkt (§ 15 Abs. 1 GemHVO). Mehrerträge dürfen für entsprechende Mehraufwendungen verwendet werden. Das Gleiche gilt für die zugeordneten Ein- und Auszahlungen im Finanzhaushalt:

- Erträge und Aufwendungen im Deckungskreis 5551 (Produkt 5551)

## **C) Mehraufwendungen**

Mehraufwendungen bei den vorgenannten Planungsstellen gelten nicht als überplanmäßige Aufwendungen bzw. Auszahlungen

## **D) Sicherstellung der Finanzierung**

Vorhaben, für die Zuweisungen und Zuschüsse beantragt wurden, dürfen gem. § 93 Abs. 5 S. 3 GemO erst begonnen werden, wenn ein Bewilligungsbescheid in der beantragten Höhe vorliegt, bzw. bei niedrigerer Bewilligung die Finanzierung durch andere Erträge/Einzahlungen sichergestellt werden kann.