

Ortsgemeinde: Girkenroth

Westerwaldkreis

Verbandsgemeinde: Westerburg

# **HAUSHALTSSATZUNG UND HAUSHALTSPLAN**

## **der Ortsgemeinde Girkenroth**

**für das Haushaltsjahr**

**2024**

# Haushaltsplan Girkenroth 2024

## Inhaltsverzeichnis

	<b>Seite</b>
1. Haushaltssatzung	1-4
2. Vorbericht und Muster gem. GemO und GemHVO	5-28
3. Gesamtergebnis- und Finanzhaushalt nach § 2 GemHVO	29-32
nachrichtlich: Gesamtfinanzhaushalt f. Aufsichtsbehörde	33-36
4. Investitionsübersicht	37-58
5. Produkthaushalt Teilhaushalte	59-94
6. Bilanz	95-96
7. Übersicht über die Wirtschaftslage und die voraussichtliche Entwicklung der Unternehmen, an denen die Gemeinde mit mehr als 50 v.H. beteiligt ist und der Zweckverbände, bei denen die Gemeinde Mitglied ist.	97-98
8. Stellenplan	99-100
9. Haushaltsvermerke	101-102

# Haushaltssatzung der Ortsgemeinde Girkenroth für das Jahr 2024 vom \_\_\_\_\_

Der Gemeinderat hat auf Grund von § 95 Gemeindeordnung in der derzeit geltenden Fassung folgende Haushaltssatzung beschlossen:

## § 1 Ergebnis- und Finanzhaushalt

Festgesetzt werden

### 1. im Ergebnishaushalt

der Gesamtbetrag der Erträge auf	1.500.560,00	Euro
der Gesamtbetrag der Aufwendungen auf	1.242.590,00	Euro
der Jahresüberschuss auf	257.970,00	Euro

### 2. im Finanzhaushalt

der Saldo der ordentlichen Ein- und Auszahlungen auf	295.280,00	Euro
die Einzahlungen aus Investitionstätigkeit auf	934.000,00	Euro
die Auszahlungen aus Investitionstätigkeit auf	741.850,00	Euro
der Saldo der Ein- und Auszahlungen aus Investitionstätigkeit auf	192.150,00	Euro
der Saldo der Ein- und Auszahlungen aus Finanzierungstätigkeit auf	-487.430,00	Euro

## § 2 Gesamtbetrag der vorgesehenen Kredite

Der Gesamtbetrag der vorgesehenen Kredite, deren Aufnahme zur Finanzierung von Investitionen und Investitionsförderungsmaßnahmen erforderlich ist, wird festgesetzt für

zinslose Kredite auf	0,00	Euro
verzinsten Kredite auf	0,00	Euro
zusammen auf	0,00	Euro

## § 3 Höchstbetrag der Verbindlichkeiten gegenüber der Einheitskasse

Der Höchstbetrag der Verbindlichkeiten gegenüber der Einheitskasse wird festgesetzt auf 250.000,00 €

## § 4 Steuersätze

Die Steuersätze für die Gemeindesteuern werden wie folgt festgesetzt:

Grundsteuer A auf	345	v.H.
Grundsteuer B auf	465	v.H.
Gewerbsteuer auf	380	v.H.

Die Hundesteuer beträgt für Hunde, die innerhalb des Gemeindegebietes gehalten werden

für den ersten Hund	50,00	Euro
für den zweiten Hund	100,00	Euro

für jeden weiteren Hund	150,00	Euro
für den ersten gefährlichen Hund	600,00	Euro
für den zweiten gefährlichen Hund	900,00	Euro
für jeden weiteren gefährlichen Hund	1.200,00	Euro

### **§ 5 Eigenkapital**

Der Stand des Eigenkapitals zum 31.12.2022 betrug	2.350.433,50	Euro
Der voraussichtliche Stand des Eigenkapitals zum 31.12.2023 beträgt	2.634.083,50	Euro
und zum 31.12.2024	2.892.053,50	Euro

### **§ 6 Über- und außerplanmäßige Aufwendungen und Auszahlungen**

Erhebliche über- und außerplanmäßige Aufwendungen oder Auszahlungen gemäß § 100 Abs. 1 Satz 2 GemO liegen vor, wenn im Einzelfall 1.500 Euro überschritten sind.

Girkenroth, den

Ortsgemeinde Girkenroth

Claudia Schmidt, Ortsbürgermeisterin

**Hinweis:**

Die Haushaltssatzung ist gemäß § 97 Abs. 2 GemO der Aufsichtsbehörde mit Schreiben vom ...vorgelegt worden. Sie enthält keine genehmigungspflichtigen Teile.

Der Haushaltsplan liegt zur Einsichtnahme vom ... bis ... von 8.00 Uhr bis 12.00 Uhr, bei der Verbandsgemeindeverwaltung in Westerburg, Neumarkt 1, Zimmer 126, öffentlich aus. Daneben liegt der Haushaltsplan bei dem Ortsbürgermeister in der oben genannten Zeit während der allgemeinen Sprechzeiten aus.

Westerburg, den

Verbandsgemeindeverwaltung Westerburg  
Im Auftrag

Kathleen Reihls



# **1 Allgemeines**

## **1.1 Gesetzliche Grundlagen**

Der Vorbericht gibt nach § 6 GemHVO RLP einen Überblick über den Stand und die Entwicklung der Haushaltswirtschaft und erläutert die durch den Haushaltsplan gesetzten Rahmenbedingungen. Insbesondere sind die im Haushaltsjahr bestehenden Haushaltsrisiken sowie zukünftige Verpflichtungen, die im laufenden Haushaltsjahr entstehen können, und Auswirkungen auf künftige Haushaltsjahre haben können, darzustellen.

## **1.2 Rechnungsergebnisse 2022**

Im Haushaltsplan 2024 müssen die Rechnungsergebnisse für das Haushaltsjahr 2022 ausgewiesen werden. Auch im Vorbericht wird an verschiedenen Stellen auf die Rechnungsergebnisse Bezug genommen. Hierbei ist zu beachten, dass der Jahresabschluss zum 31.12.2022 für die Ortsgemeinde zum Zeitpunkt der Haushaltsaufstellung noch nicht erstellt war. Alle ausgewiesenen Rechnungsergebnisse sind somit als vorläufige Werte zu verstehen. Eventuelle Änderungen – insbesondere im Ergebnishaushalt – im Zuge des Jahresabschlusses, sind daher nicht auszuschließen.

## **1.3 Planung der Folgejahre**

Seit der Einführung des doppelten Haushaltswesens besteht auch die Pflicht, für alle Buchungsstellen – neben dem eigentlichen Haushaltsjahr (2024) - die Ansätze für die nächsten drei Prognosejahre (2025 – 2027) zu planen. Insbesondere im Bereich der Steuern, allgemeinen Zuweisungen und allgemeinen Umlagen ist eine Vorrechnung für die drei Haushaltsfolgejahre jedoch sehr schwierig und hinsichtlich der Planbarkeit risikobehaftet.

Inwiefern die in der Planung zugrunde gelegten Prognosen tatsächlich zutreffend sein werden, ist zu diesem Zeitpunkt nicht absehbar. Daher müssen bei der Betrachtung der Entwicklung der Folgejahre – insbesondere im Hinblick auf die Entwicklung der Kredite – diese Unwägbarkeiten der Einnahmesituation berücksichtigt werden.

## 1.4 Darstellung von Werten vor 2022

Seit dem Jahr 2024 wird der Vorbericht teils automatisiert aus Daten der Finanzsoftware generiert. Die neue Finanzsoftware wird seit dem 01.01.2022 produktiv betrieben. An verschiedenen Stellen im Vorbericht werden bestimmte Daten im zeitlichen Verlauf grafisch dargestellt. Eine Darstellung von Werten der alten Software wären nur mit unverhältnismäßigem manuellem Aufwand möglich gewesen, weswegen sich die Darstellung auf die Werte ab dem Jahr 2022 beschränkt. Dies führt im Einzelfall dazu, dass Diagramme z. B. alte Jahre ausweisen (2018 - 2021), dort jedoch keinen Wert darstellen. In den künftigen Haushaltsvorberichten werden sich die Diagramme dann sukzessive füllen.

## 2 Eckdaten des Haushaltsplans 2024

Der vorliegende Haushaltsplan plant mit den folgenden Eckdaten für das Jahr 2024:

Bezeichnung	Ansatz 2024 in €
Jahresergebnis Ergebnishaushalt	257.970
Saldo der ordentlichen und außerordentlichen Ein- und Auszahlungen	295.280
Saldo der Investitionstätigkeit	192.150
Geplante Aufnahme von Investitionskrediten	--
Freie Finanzspitze Finanzhaushalt	469.840

## 3 Haushaltsausgleich

Gemäß § 93 Abs. 4 GemO ist der Haushalt in jedem Haushaltsjahr in Planung und Rechnung auszugleichen.

### Ergebnishaushalt

Nach § 18 Abs. 1 Nr. 1 GemHVO muss der Ergebnishaushalt mindestens ausgeglichen sein. Die Planung 2024 rechnet im Ergebnishaushalt mit einem Jahresüberschuss in Höhe von 257.970 €, so dass diese Voraussetzung erfüllt ist.

### Finanzhaushalt

Der Finanzhaushalt ist gemäß § 93 Abs. 4 GemO i.V.m. § 18 Abs. 1 Nr. 2 GemHVO in der Planung ausgeglichen, wenn der Saldo der ordentlichen und außerordentlichen Ein- und Auszahlungen (Posten F 23) ausreicht, um die Auszahlungen zur planmäßigen Tilgung von Investitionskrediten (Posten F 36) und den Mindest-Rückführungsbetrag nach § 105 Abs. 4 Satz 2 GemO (Posten F 45) zu decken, soweit die Auszahlungen zur planmäßigen Tilgung von Investitionskrediten nicht anderweitig gedeckt sind.

Im Haushaltsjahr 2024 beträgt der Saldo der ordentlichen und außerordentlichen Ein- und Auszahlungen 295.280 €. Die Auszahlungen zur planmäßigen Tilgung der Investitionskredite beträgt 17.590 € und der Mindest-Rückführungsbetrag beträgt (0 €). Beide Beträge sind in voller Höhe zu decken.

Der Finanzhaushalt ist somit in Bezug auf das Haushaltsjahr 2024 ausgeglichen.

Insgesamt sind somit die Voraussetzungen von § 93 Abs. 4 GemO i. V. m. § 18 Abs. 1 GemHVO erfüllt, so dass der Haushalt 2024 in der Planung ausgeglichen ist.

## 4 Steuern, allgemeine Zuweisungen, allgemeine Umlagen

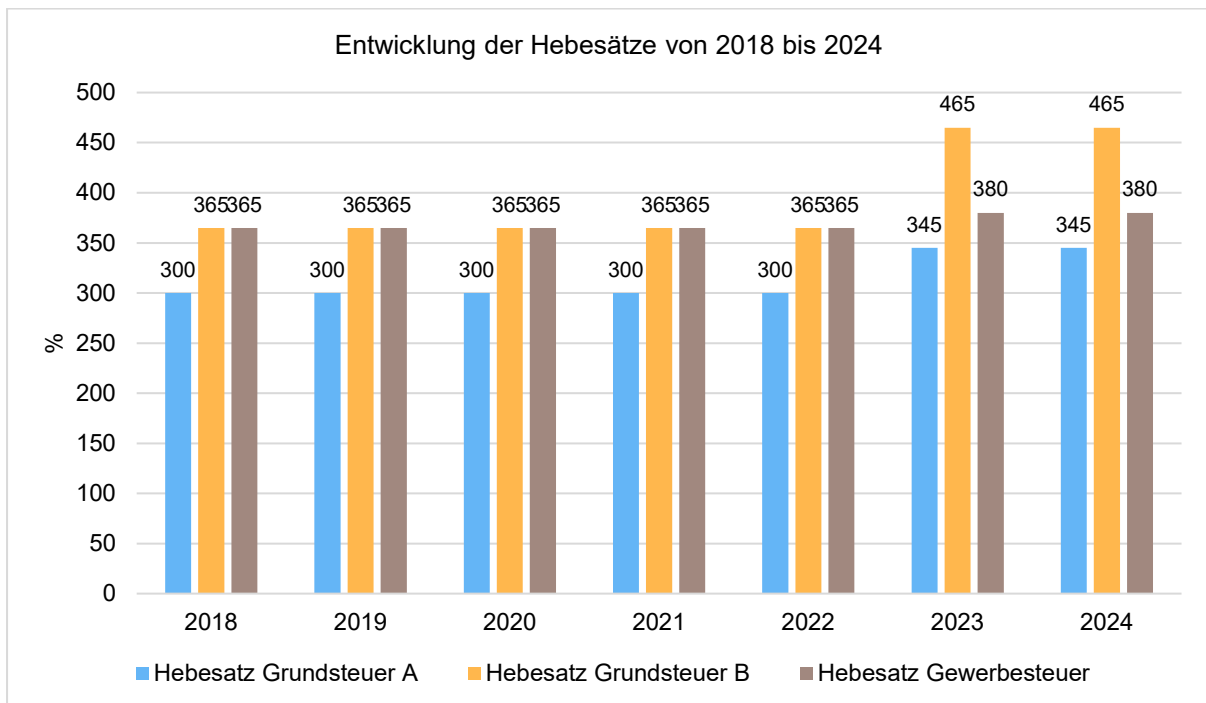
### 4.1 Hebesätze

Die Hebesätze nahmen dabei folgenden Verlauf:

#### Hebesatztabelle

	2022	2023	2024
Hebesatz Grundsteuer A	300	345	345
Hebesatz Grundsteuer B	365	465	465
Hebesatz Gewerbesteuer	365	380	380

Die Hebesätze haben sich wie folgt entwickelt:

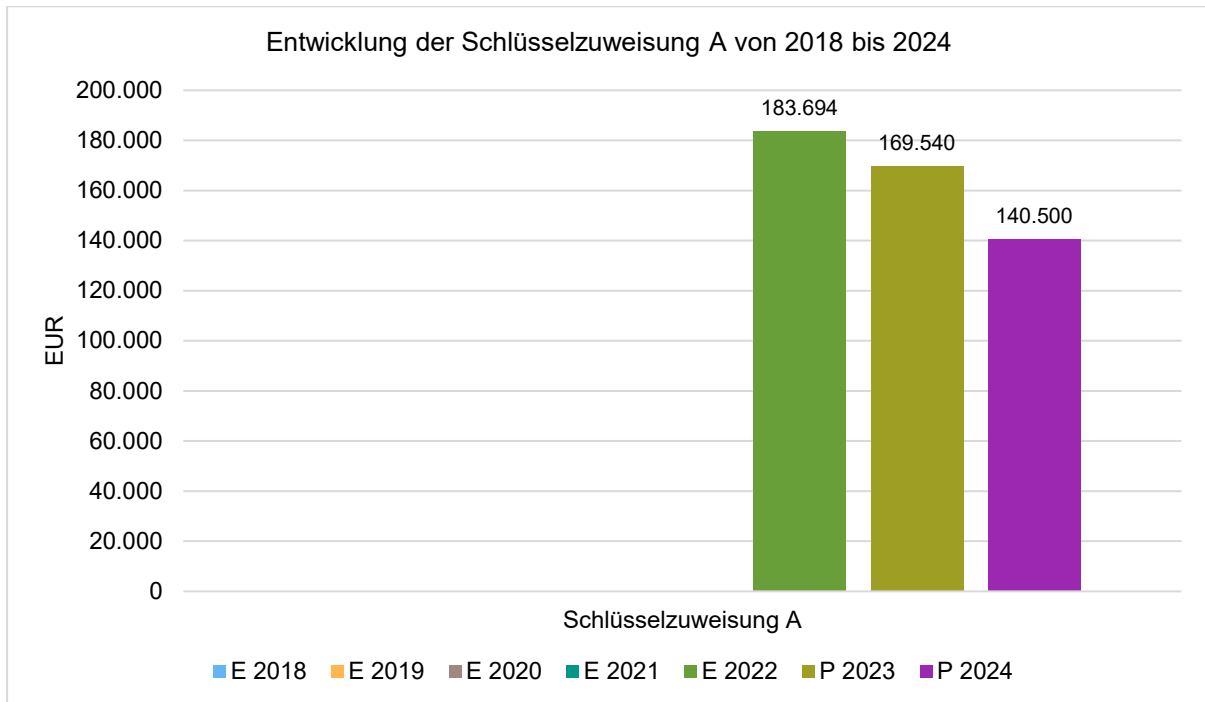


### 4.2 Steuern und Umlagen im Haushaltsjahr 2024

	Ergebnis 2022	Plan 2023	Plan 2024
Grundsteuer A	1.233	1.410	1.410
Grundsteuer B	49.190	62.260	62.350
Gewerbesteuer	147.397	85.190	72.350
Anteil Einkommenssteuer	298.067	298.100	309.000
Anteil Umsatzsteuer	7.089	7.000	7.740
Hundesteuer	3.567	3.500	3.450
Ausgleichsleistungen	30.003	34.680	32.450
<b>Summe</b>	<b>536.546</b>	<b>492.140</b>	<b>488.750</b>

### 4.3 Schlüsselzuweisung A

Ortsgemeinden, deren eigene Steuerkraft unter dem Schwellenwert liegt, erhalten die Schlüsselzuweisung A. Die Ortsgemeinde erhält für jeden Einwohner 90 % des Differenzbetrags zwischen ihrer Steuerkraft pro Einwohner (2024: 865,46 €) und dem Schwellenwert (2024: 1.122,65 €) als Schlüsselzuweisung A. Für das Jahr 2024 beträgt diese Differenz somit 257,19 €, die mit der Einwohnerzahl von 607 multipliziert wird.



### 4.4 Schlüsselzuweisung B

Die Schlüsselzuweisung B (§ 14 LAFG) erhalten die kommunalen Gebietskörperschaften, deren Ausgleichsmesszahl (§ 15 LFAG) größer ist als die Finanzkraftmesszahl (§ 16 LFAG). Der so ermittelte Unterschiedsbetrag wird zu 90 Prozent ausgeglichen. Die Schlüsselzuweisung B ist eine Zuweisung im Kommunalen Finanzausgleich, welche die "Lücke" zwischen dem - an ihren Aufgaben orientierten - Finanzbedarf einer Kommune und ihrer Finanzkraft zu einem großen Teil auffüllen.

Die Einnahmen aus der Schlüsselzuweisung B sind allgemeine Deckungsmittel und unterliegen als solche keiner Zweckbindung.

Die Schlüsselzuweisung B existiert in dieser Form erst seit der Novellierung des Landesfinanzausgleichsgesetzes zum 01.01.2023.

Der Planwert für die Schlüsselzuweisung B basiert auf den sog. Orientierungsdaten, welche vom Statistischen Landesamt zur Verfügung gestellt werden. Es ist zu beachten, dass es sich bei diesen Orientierungsdaten um vorläufige Werte handelt und es im Laufe des Haushaltsjahres durchaus noch zu Anpassungen kommen kann.

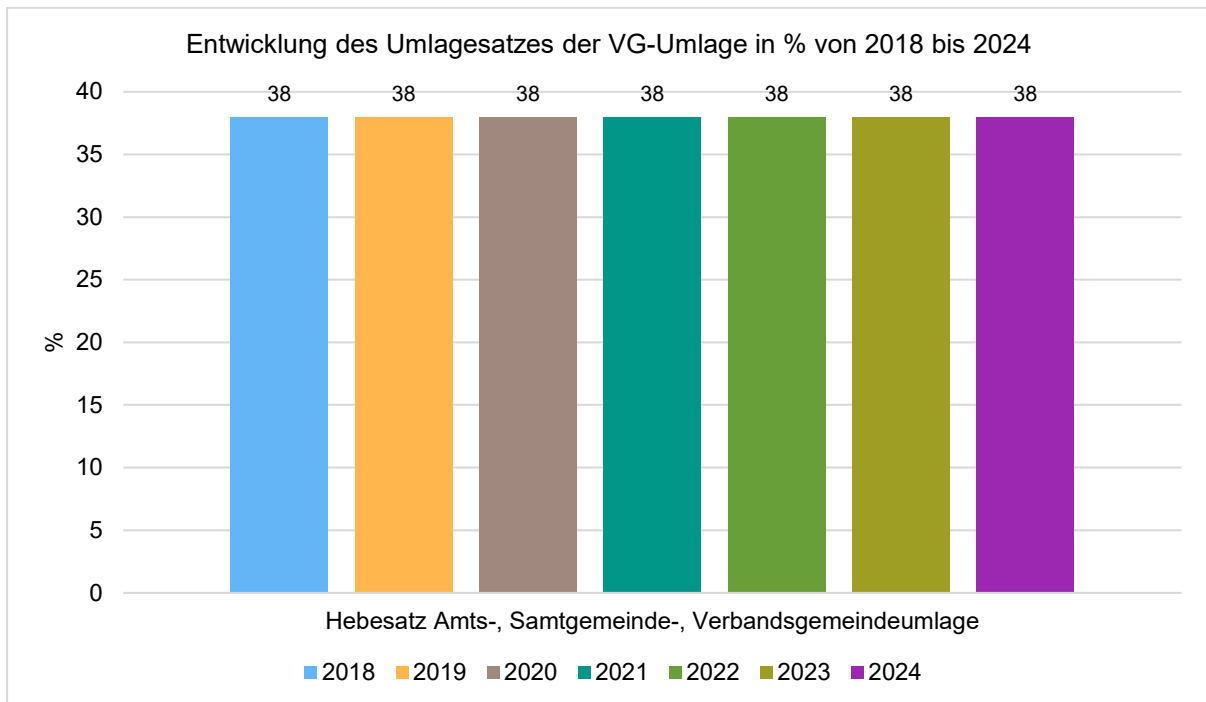
Die Ortsgemeinde Girkenroth erhält eine geplante Schlüsselzuweisung in Höhe von 28.370 €.

## 4.5 Verbandsgemeindeumlage

Die Verbandsgemeinde erhebt von Ihren Ortsgemeinden eine Verbandsgemeindeumlage. Im Nachfolgenden sind die wesentlichen Aspekte im Zusammenhang mit der Verbandsgemeindeumlage dargestellt.

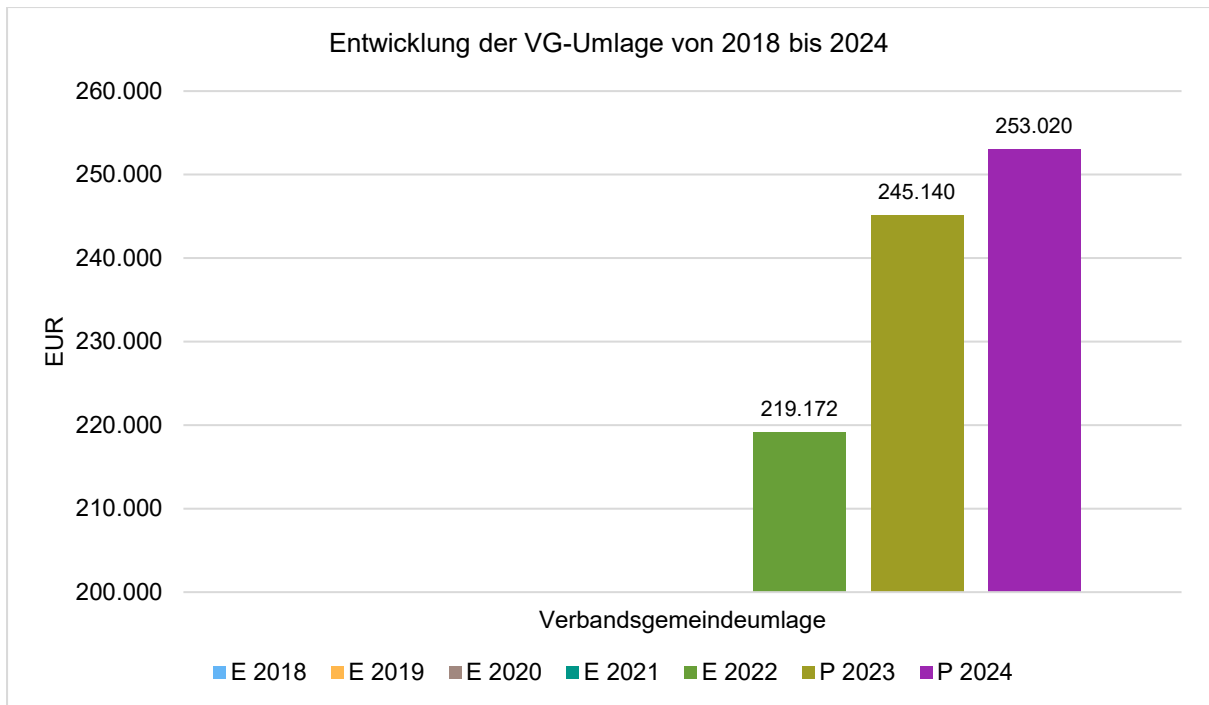
### 4.5.1 Umlagesatz

Für das Haushaltsjahr rechnet die Planung mit einem Umlagesatz von 38 v. H. Die Entwicklung des Umlagesatzes stellt sich wie folgt dar:



### 4.5.2 Entwicklung der Verbandsgemeindeumlage

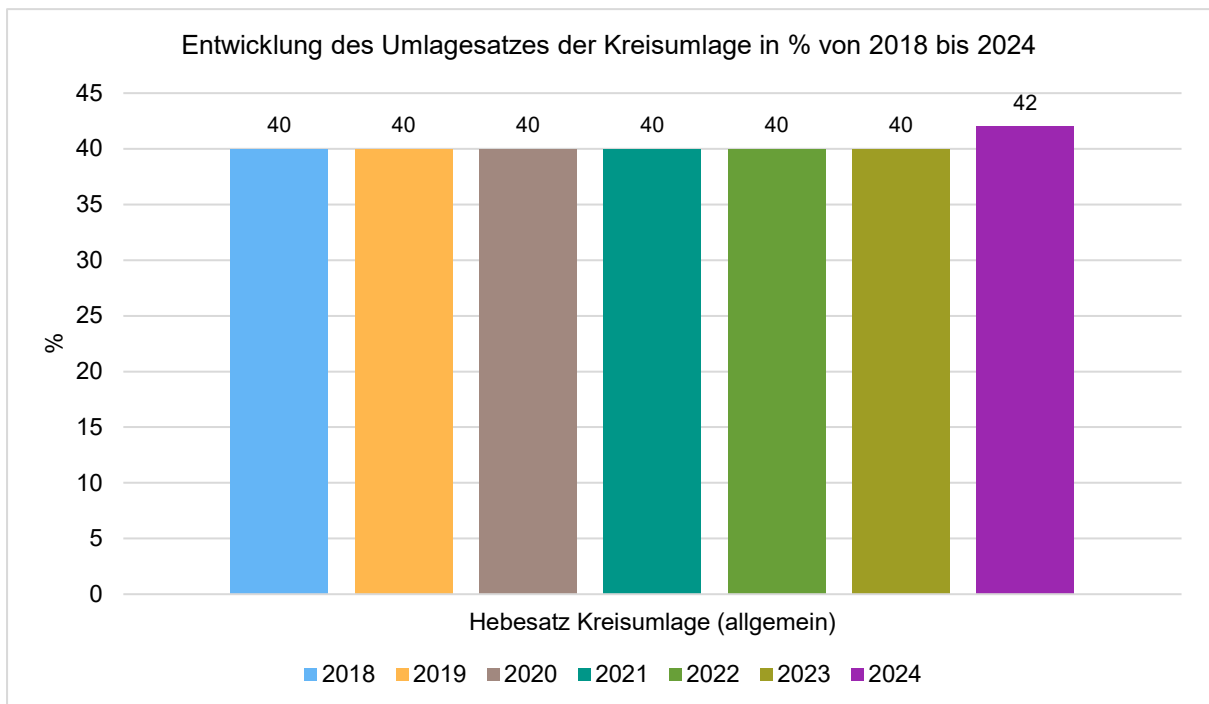
Die Planung rechnet mit Aufwendungen für die Verbandsgemeindeumlage in Höhe von 253.020 €. Die Entwicklung der Verbandsgemeindeumlage stellt sich wie folgt dar:



## 4.6 Kreisumlage

### 4.6.1 Umlagesatz

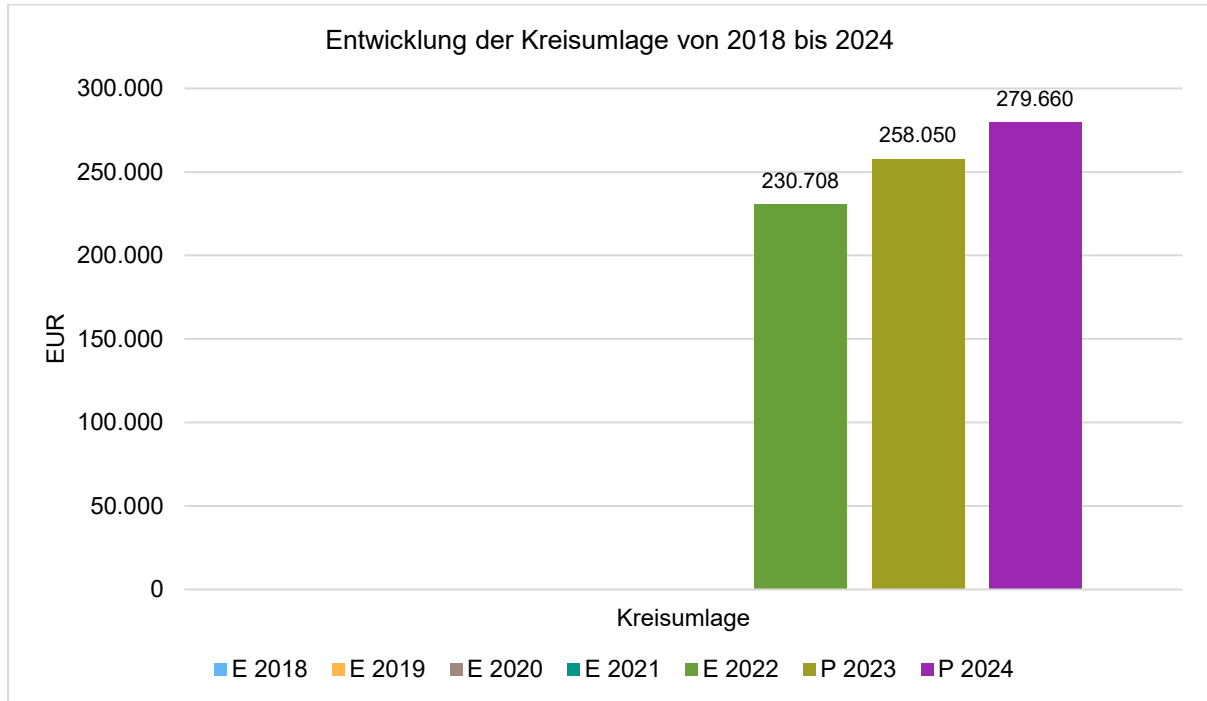
Für das Haushaltsjahr rechnet die Planung mit einem Umlagesatz von 42,00 v. H. Die Entwicklung des Umlagesatzes stellt sich wie folgt dar:



#### 4.6.2 Entwicklung der Kreisumlage

Der Westerwaldkreis fordert von Ihren Ortsgemeinden eine Kreisumlage.

Die Planung rechnet mit Aufwendungen für die Kreisumlage in Höhe von 279.660 €. Die Entwicklung der Kreisumlage stellt sich wie folgt dar:



## 5 Ergebnishaushalt

### 5.1 Übersicht über den Ergebnishaushalt

Die folgende Tabelle zeigt die Entwicklung des Ergebnisplanes im Vergleich zum Plan des Vorjahres und zum Ergebnis des Vorjahres:

#### Ergebnisübersicht

	Ergebnis 2022	Plan 2023	Plan 2024
E8 - Laufende Erträge aus Verwaltungstätigkeit	1.235.687,96	1.546.050	1.500.560
E15 - Laufende Aufwendungen aus Verwaltungstätigkeit	1.031.701,53	1.258.930	1.239.280
<b>E16 - Laufendes Ergebnis aus Verwaltungstätigkeit</b>	<b>203.986,43</b>	<b>287.120</b>	<b>261.280</b>
E17 - Zins- und sonstige Finanzerträge	125,00	--	--
E18 - Zinsen und sonstige Finanzaufwendungen	3.901,38	3.470	3.310
<b>E19 - Saldo der Zins- und sonstigen Finanzerträge und -aufwendungen</b>	<b>-3.776,38</b>	<b>-3.470</b>	<b>-3.310</b>
<b>E20 - Ordentliches Ergebnis</b>	<b>200.210,05</b>	<b>283.650</b>	<b>257.970</b>
<b>E23 - Jahresergebnis</b>	<b>200.210,05</b>	<b>283.650</b>	<b>257.970</b>

## 5.2 Erträge

Die Gesamtsumme aller Erträge in Höhe von 1.500.560 € teilt sich auf die einzelnen Ertragsarten wie folgt auf:

### Ertragsübersicht

	Ergebnis 2022	Plan 2023	Plan 2024
E1 - Steuern und ähnliche Abgaben	536.546,07	492.140	488.750
E2 - Zuwendungen, allgemeine Umlagen und sonstige Transfererträge	518.328,46	665.970	180.440
E4 - Öffentlich-rechtliche Leistungsentgelte	22.913,51	23.990	25.850
E5 - Privatrechtliche Leistungsentgelte	128.202,55	113.650	138.730
E6 - Kostenerstattungen und Kostenumlagen	16.903,87	5.970	363.030
E7 - Sonstige laufende Erträge	12.793,50	244.330	303.760
<b>E8 - Laufende Erträge aus Verwaltungstätigkeit</b>	<b>1.235.687,96</b>	<b>1.546.050</b>	<b>1.500.560</b>
E17 - Zinsen und sonstige Finanzerträge	125,00	--	--
<b>Gesamtertrag</b>	<b>1.235.812,96</b>	<b>1.546.050</b>	<b>1.500.560</b>

### 5.2.1 Wesentliche Erträge des Haushaltsjahres 2024

Die wesentlichen Erträge des Haushaltsjahres 2024 stellen sich wie folgt dar:

Bezeichnung	Ansatz 2024
Landpachten (1142.44122000; 5551.44122000)	128.470 €
Einnahmen Holzverkauf (5551.44110000)	7.780 €
Kostenerstattung von Gemeinden Kindergarten (36500701.44243000)	362.730 €
Verkauf von Baugrundstücken (1142.46130000)	289.760 €
Konzessionsabgaben (54110001.46250000)	12.600 €

### 5.3 Aufwendungen

Die Summe aller Aufwendungen im Planjahr beläuft sich auf 1.242.590 €. Diese teilt sich wie folgt auf die einzelnen Aufwandsarten auf:

#### Aufwandsarten

	Ergebnis 2022	Plan 2023	Plan 2024
E9 - Personal- und Versorgungsaufwendungen	356.461,74	439.750	36.880
E10 - Aufwendungen für Sach- und Dienstleistungen	120.365,99	209.310	567.530
E11 - Bilanzielle Abschreibungen	73.437,59	59.450	58.660
E12 - Zuwendungen, Umlagen und sonstige Transferaufwendungen	458.116,45	521.060	548.400
E14 - Sonstige laufende Aufwendungen	23.319,76	29.360	27.810
<b>E15 - Laufende Aufwendungen aus Verwaltungstätigkeit</b>	<b>1.031.701,53</b>	<b>1.258.930</b>	<b>1.239.280</b>
E18 - Zinsen und sonstige Finanzaufwendungen	3.901,38	3.470	3.310
<b>Gesamtaufwendungen</b>	<b>1.035.602,91</b>	<b>1.262.400</b>	<b>1.242.590</b>

#### 5.3.1 Wesentliche Aufwendungen des Haushaltsjahres 2024

Die wesentlichen Aufwendungen der Ortsgemeinde im Jahr 2024 können der nachfolgenden Tabelle entnommen werden:

Bezeichnung	Ansatz 2024
Dienstleistungen Kommunale Forstwirtschaft (5551.52921000)	15.430 €
Straßenoberflächenentwässerung (54110001.52231000)	17.430 €
Unterhaltung der Gemeindestraße (54110001.52338000)	10.000 €
Kostenerstattung an das Land (5551.52542000)	5.490 €
Sonst. Aufwendungen für Dienstleistungen (5510.52920000)	3.000 €
Unterhaltung gwG's (57310701.52380000)	4.500 €
Kostenerstattung an Gemeinde (36500701.52543000)	410.400 €
Zuwendung Feuerwehr (2811.54190000)	5.000 €

In der Sitzung des Ortsgemeinderates vom 23.02.2023 hat die Ortsgemeinde Girkenroth die Übertragung der Betriebsträgerschaft der Kindertagesstätte Girkenroth auf die Verbandsgemeinde Westerbürg zum 01.07.2023 beschlossen.

Die Gebäudeträgerschaft verbleibt weiterhin bei der Ortsgemeinde Girkenroth als Eigentümer des bebauten Grundstückes.

Durch die Übertragung der Betriebsträgerschaft sowie die damit einhergehende Überleitung des pädagogischen sowie hauswirtschaftlichen Personals zur Verbandsgemeinde Westerbürg, werden die Ausgaben für dieses Personal im Haushalt der Verbandsgemeinde abgebildet.

Es erfolgt daher keine direkte Abbildung der Personalkosten mehr im Haushaltsplan der Ortsgemeinde.

Die durch die Ortsgemeinde an die Verbandsgemeinde zu erstattenden Personalkosten werden in einer Summe gesondert aufgeführt.

Lediglich die Hausmeisterkosten werden auf den entsprechenden Haushaltskonten der Ortsgemeinde abgebildet.

## 6 Finanzhaushalt

### 6.1 Überblick über den Finanzhaushalt

	Ergebnis 2022	Plan 2023	Plan 2024
F8 - lfd. Einzahlungen aus Verwaltungstätigkeit	1.083.055,46	1.522.130	1.477.080
F15 - lfd. Auszahlungen aus Verwaltungstätigkeit	957.759,74	1.198.080	1.178.490
F16 - Saldo lfd. Ein- / Auszahlungen aus Verwaltungstätigkeit	125.295,72	324.050	298.590
F19 - Saldo Zins- und sonstigen Finan- zein- und -auszahlungen	-3.776,38	-3.470	-3.310
F20 - Saldo ordentl. Ein- und Auszah- lungen	121.519,34	320.580	295.280
F36 - Planmäßige Auszahlungen zur Tilgung der Investitionskredite	17.243,10	17.420	17.590
F44 - verbleibender Betrag (= freie Fi- nanzspitze)	104.276,24	303.160	277.690

### 6.2 Investitionstätigkeit

Nachfolgend wird die Zusammensetzung der investiven Ein- und Auszahlungen im mittelfristigen Betrachtungszeitraum abgebildet:

#### Ein- und Auszahlungen aus Investitionstätigkeit

	Ergebnis 2022	Plan 2023	Plan 2024
<b>Einzahlungen aus Investitionstätig- keit gesamt</b>	<b>141.241,00</b>	<b>556.240</b>	<b>934.000</b>
<b>Auszahlungen aus Investitionstätig- keit gesamt</b>	<b>513.749,62</b>	<b>75.710</b>	<b>741.850</b>
<b>Saldo aus Investitionstätigkeit</b>	<b>-372.508,62</b>	<b>480.530</b>	<b>192.150</b>

### 6.3 Darstellung der investiven Maßnahmen des Haushaltsjahres 2024

Nachstehend werden die investiven Maßnahmen des Haushaltsjahres 2024 dargestellt. Es handelt sich um eine saldierte Darstellung, d. h. Ausgaben werden von den Einnahmen abgezogen.

Werte mit negativen Vorzeichen stellen einen Überhang der Ausgaben dar. Positive Darstellung stellen einen Überhang der Einnahmen dar. Letzteres ist in der Regel dann der Fall, wenn Zuwendungen geplant sind, welche sich auf Ausgaben aus Vorjahren beziehen.

Bezeichnung investive Maßnahme	2024
<b>Gesamthaushalt</b>	<b>192.150</b>
107-0010 - Neubaugebiet "Im Weiher"	148.700
107-0016 - Neubaugebiet Grabenstraße	85.450
107-0018 - Anschaffung Straßenlampen	-6.500
107-0024 - Anschaffung Spielgerät	-20.000
107-0025 - Anschaffung Garderobe	-2.500
107-0026 - Anschaffung Sonnensegel	-1.500
107-0027 - Einrichtung Notfalltreffpunkt	2.500
107-9700 - Grunderwerb-/verkauf	-14.000

### 6.4 Darstellung der investiven Maßnahmen der Haushaltsjahre 2025 - 2027

Zum Zeitpunkt der Planaufstellung waren keine investiven Maßnahmen in den Haushaltsjahren 2025 bis 2027 geplant.

## 7 Finanzierungstätigkeit

### 7.1 Überblick über die Finanzierungstätigkeit

Die folgende Tabelle zeigt die Ein- und Auszahlungen aus Finanzierungstätigkeit im Betrachtungszeitraum:

#### Finanzierungstätigkeit

	Ergebnis 2022	Plan 2023	Plan 2024
Auszahlungen für die Tilgung von Krediten und wirtschaftlich vergleichbaren Vorgängen für Investitionen	17.243,10	17.420	17.590
<b>Finanzmittelsaldo aus Aufnahme und Tilgung Investitionskredite</b>	<b>-17.243,10</b>	<b>-17.420</b>	<b>-17.590</b>
Aufnahme von Krediten zur Liquiditätssicherung	655.274,86	--	--
Tilgung von Krediten zur Liquiditätssicherung	651.682,31	--	227.620
<b>Saldo der Ein- und Auszahlungen aus Krediten zur Liquiditätssicherung</b>	<b>3.592,55</b>	<b>--</b>	<b>-227.620</b>

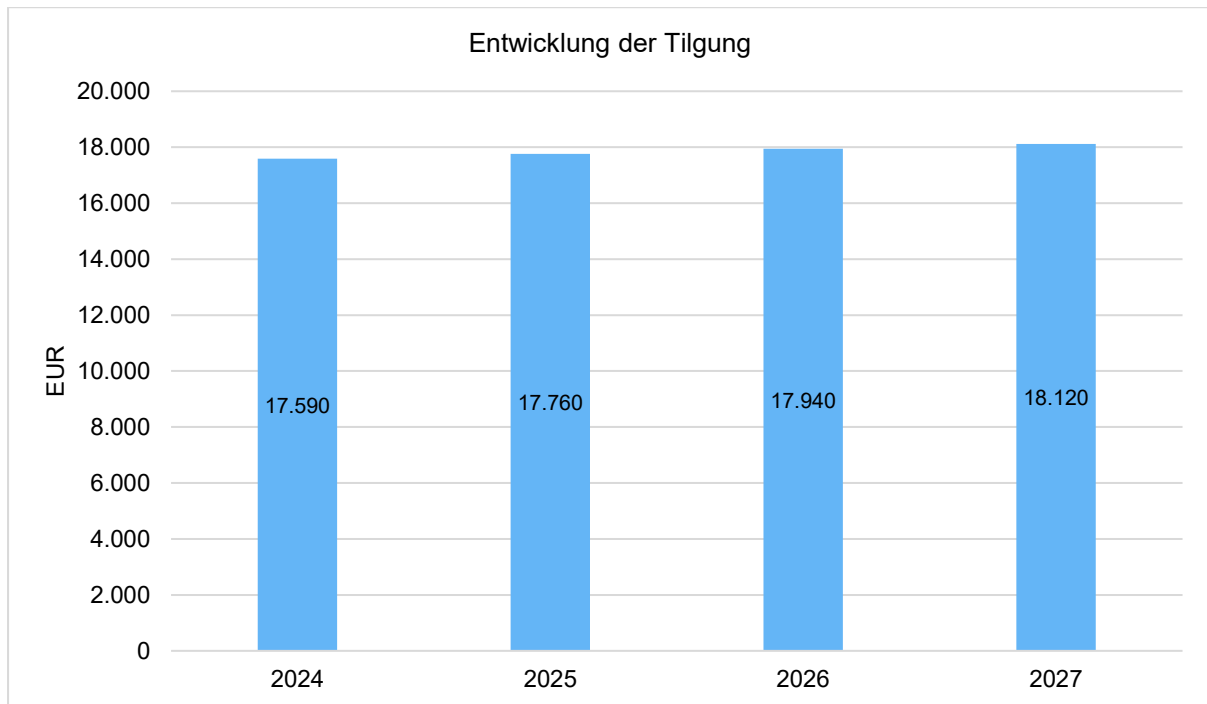
### 7.2 Investitionskredite

#### 7.2.1 Entwicklung der Zinsen für langfristige Verbindlichkeiten

##### Entwicklung der Zinsen

	2024	2025	2026	2027	Summe
gesichertes Portfolio	3.310	3.140	2.960	2.780	12.190
<b>Summe</b>	<b>3.310</b>	<b>3.140</b>	<b>2.960</b>	<b>2.780</b>	<b>12.190</b>

## 7.2.2 Entwicklung der Tilgung für langfristige Verbindlichkeiten

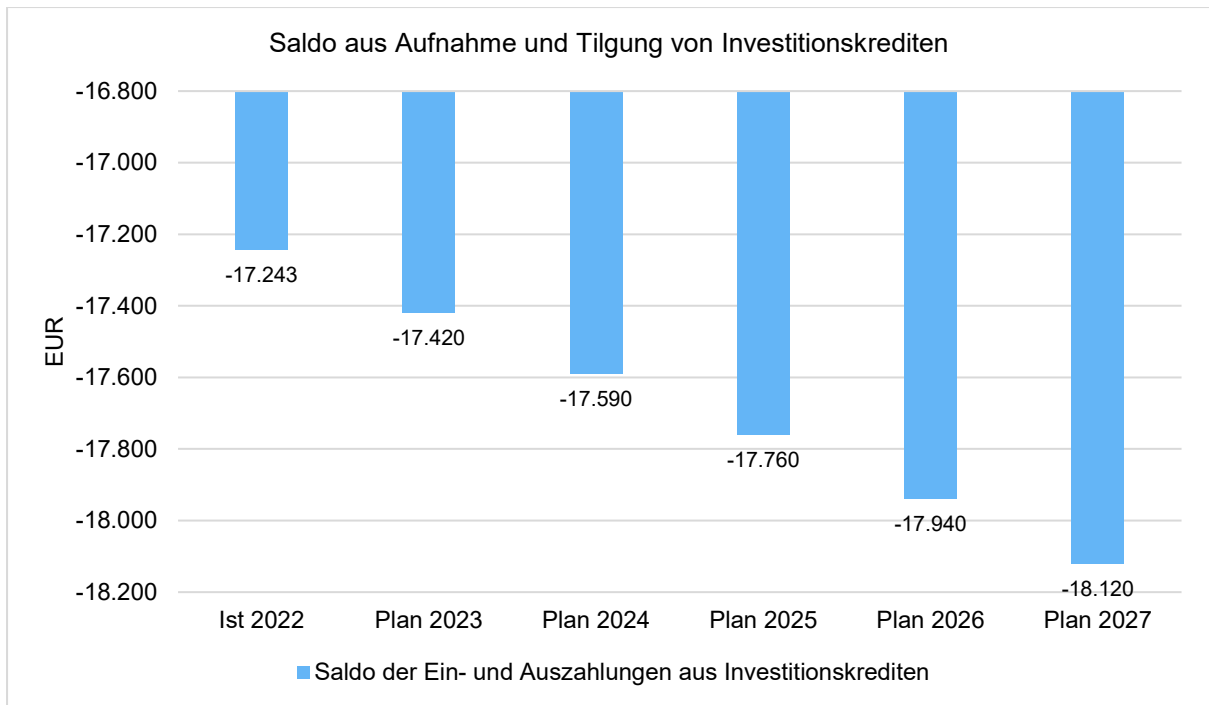


### Entwicklung der Tilgung

	2024	2025	2026	2027	Summe
gesichertes Portfolio	17.590	17.760	17.940	18.120	71.410
<b>Summe</b>	<b>17.590</b>	<b>17.760</b>	<b>17.940</b>	<b>18.120</b>	<b>71.410</b>

## 7.2.3 Entwicklung des Schuldenstandes

Die Planung rechnet für alle geplanten Haushaltsjahre jeweils mit einer Netto-Neuverschuldung.



### 7.3 Entwicklung der liquiden Mittel / Liquiditätsplanung

Die nachstehende Tabelle stellt die liquiden Mittel der Ortsgemeinde dar. Zu beachten ist jedoch, dass die liquiden Mittel zum 31.12. eines Jahres nicht vollumfänglich für die Planung des Haushaltsfolgejahres zur Verfügung stehen. Die Ortsgemeinde nimmt die gesetzlichen Möglichkeiten zur Übertragung von Ermächtigungen gem. § 17 GemHVO - sowohl für Investitionen als auch Aufwendungen - seit vielen Jahren nach Bedarf in Anspruch. Diese übertragenen Ermächtigungen sind im Stand der liquiden Mittel enthalten, sind jedoch bereits schon gebunden. Daher weist die nachstehende Tabelle für die vergangenen Haushaltsjahre auch einen um die Übertragungen bereinigten Stand der liquiden Mittel aus.

In der Ortsgemeinde Girkenroth bestehen zum 31.12.23 Verbindlichkeiten gegenüber der Verbandsgemeinde im Rahmen der Einheitskasse von 227.613 €. Diese Verbindlichkeiten resultieren daher, dass die geplanten Grundstücksverkäufe „Grabenstraße“ sich bis in dieses Jahr ziehen. Durch die Einnahmen der Erschließungsbeiträge „Im Weiher“ und „Grabenstraße“ werden die Verbindlichkeiten aus der Einheitskasse vollumfänglich getilgt und die Ortsgemeinde Girkenroth wird zum Ende des Jahres voraussichtlich wieder eigene liquide Mittel haben. (sh. nachfolgendes Diagramm). Auf die Erstellung eines Tilgungsplans wird daher verzichtet

Datum	Entnahme / Zuführung	Stand liquide Mittel / Liquiditätskredite EUR
31.12.2021		98.684,63 €
31.12.2022	-102.277,18 €	-3.592,55 €
31.12.2023	-224.020,67 €	-227.613,22 €
31.12.2024*	+469.840,00 €	242.226,78 €
31.12.2025*	+44.070,00 €	286.296,78 €
31.12.2026*	+44.060,00 €	330.356,78 €
31.12.2027*	+48.510,00 €	378.866,78 €

Ortsgemeinde Girkenroth

## **2.1. Muster GemO/GemHVO**

**Muster 3** (zu § 1 Abs. 1 Nr. 4 GemHVO)

<b>Übersicht über die aus Verpflichtungsermächtigungen voraussichtlich fällig werdenden Auszahlungen</b>				
Verpflichtungsermächtigungen (gem. § 1 Abs. 1 Nr. 4 GemHVO)	Planungsdaten des Haushalts- folgejahres	Planungsdaten des zweiten Haushalts- folgejahres	Planungsdaten des dritten Haushalts- folgejahres	Planungsdaten der weiteren Haushalts- folgejahre
	in €			
im Haushaltsjahr 2024	0,00	0,00	0,00	0,00
<b>Summe</b>	<b>0,00</b>	<b>0,00</b>	<b>0,00</b>	<b>0,00</b>
Gesamtbetrag der Investitionskredite (ohne zinslose Kredite und Kredite zur Umschuldung)	0,00	0,00	0,00	0,00

**Muster 4** (zu § 1 Abs. 1 Nr. 5 GemHVO)

<b>Übersicht</b>				
lfd. Nr.	Art (gem. § 47 Abs. 5 Nr. 4 GemHVO)	Stand Beginn Haushaltsvorjah r	Voraussichtlicher Stand zu Beginn des Haushaltsjahres	Voraussichtlicher Stand zum Ende des Haushaltsjahres
		in €		
1	Anleihen	-	-	-
2	Verbindlichkeiten aus Kreditaufnahmen für Investitionen	396.841,32	379.429,87	361.848,18
3	Verbindlichkeiten aus Kreditaufnahmen zur Liquiditätssicherung <sup>3</sup>	-	-	-
4	Verbindlichkeiten aus Vorgängen, die Kreditaufnahmen wirtschaftlich gleichkommen <sup>4</sup>	-	-	-
<b>5</b>	<b>Summe der Kreditaufnahmen</b>	<b>396.841,32</b>	<b>379.429,87</b>	<b>361.848,18</b>

## Produktplan Girkenroth

<b>Dan</b>	<b>Name</b>	<b>Teilhaushalt</b>
1110	Verwaltungssteuerung (Bürgermeister und Gremien)	10
3310	Förderung von Trägern der Wohlfahrtspflege	25
3510	Sonstige soziale Hilfen und Leistungen	25
2811	Heimat- und sonstige Kulturpflege	35
3650	Tageseinrichtungen für Kinder	35
3661	Kinderspielplätze, Jugendräume	35
36610701	Kinderspielplatz Girkenroth	35
4241	Förderung des Sports	35
42410701	Sportplatz Girkenroth	35
5510	Öffentliches Grün, Landschaftsbau	35
5731	Kommunale allgemeine Einrichtungen und Unternehmen	35
57310701	DGH Girkenroth	35
57310702	Fest- und Bolzplatz Girkenroth	35
57310703	Gerätehaus Girkenroth	35
5110	Räumliche Planungs- und Entwicklungsmaßnahmen	40
5411	Gemeindestraßen	40
54110001	Gemeindestraßen	40
54110002	Straßenbeleuchtung	40
5530	Friedhofs- und Bestattungswesen	40
55300701	Friedhof Girkenroth	40
5559	Feldwege, Landwirtschaftswege, Wirtschaftswege	40
5750	Tourismusförderung	40
1142	Liegenschaften	50
5551	Kommunale Forstwirtschaft	50
6110	Steuern, allgemeine Zuweisungen, allgemeine Umlagen	60
6120	Sonstige allgemeine Finanzwirtschaft	60

Muster 14 (zu § 103 Abs. 2 Satz 3 GemO)

Übersicht zur Beurteilung der dauernden Leistungsfähigkeit (Berechnung der sog. "freien Finanzspitze"; Ausgleich Finanzhaushalt)								
lfd. Nr.	Einzahlungs- und Auszahlungsarten	Ergebnisse des Haushalts- vorjahres	Ansätze des Haushalts- vorjahres einschl. Nachträge	Ansätze des Haushaltsjahres	Planungsdaten des Haushalts- folgejahres	Planungsdaten des zweiten Haushalts- folgejahres	Planungsdaten des dritten Haushalts- folgejahres	
								in €
Entstehungsrechnung	1	Saldo der ordentlichen und außerordentlichen Ein- und Auszahlungen (§ 2 Abs. 1 Satz 1 Posten F 23 GemHVO)	<i>einschließlich Zinsauszahlungen für bereits genehmigte Kredite</i>		<i>einschließlich Zinsauszahlungen für bereits genehmigte Kredite und für geplante, aber noch nicht genehmigte Kredite</i>			
			121.519,34	-36.800,00	487.430,00	61.830,00	62.000,00	66.630,00
	2	abzüglich Auszahlungen zur planmäßigen Tilgung von bereits genehmigten Investitionskrediten (§ 2 Abs. 1 Satz 1 Posten F 36 GemHVO)	17.243,10	17.420,00	17.590,00	17.760,00	17.940,00	18.120,00
	3	Mindest-Rückführungsbetrag gem. Tilgungsplan	0,00	0,00	0,00	0,00	0,00	0,00
	<b>Zwischensumme</b>		104.276,24	-54.220,00	469.840,00	44.070,00	44.060,00	48.510,00
Verwendungsrechnung	4	abzüglich Auszahlungen zur planmäßigen Tilgung von geplanten, aber noch nicht genehmigten Investitionskrediten (§ 2 Abs. 1 Satz 1 Posten F 36 GemHVO)	X	X	0,00	0,00	0,00	0,00
	5	<b>"freie Finanzspitze" (Ziel in allen Jahren: <sup>3</sup> 0)</b>	104.276,24	-54.220,00	469.840,00	44.070,00	44.060,00	48.510,00
Endfällige Kredite				Stand der Kredite zur Liquiditätssicherung				
_____				_____				
_____				_____				

**Übersicht über die Entwicklung der Jahresergebnisse**  
(gemäß § 2 Abs. 1 Satz 1 Posten E 23 GemHVO)

lfd. Nr.	Jahr	Jahr	Betrag in € <sup>2</sup>
1	5. Haushaltsvorjahr (festgestellter Jahresabschluss)	2019	-28.631,90
2	4. Haushaltsvorjahr (festgestellter Jahresabschluss)	2020	99.176,18
3	3. Haushaltsvorjahr (nicht festgestellter Jahresabschluss)	2021	84.797,70
4	2. Haushaltsvorjahr (nicht festgestellter Jahresabschluss)	2022	200.210,05
5	1. Haushaltsvorjahr (Ansatz einschl. Nachträge)	2023	283.650,00
6	Haushaltsjahr (Ansatz)	2024	257.970,00
7	Zwischensumme (lfd. Nr. 1 - 6)		897.172,03
8	1. Haushaltsfolgejahr (Planung)	2025	25.920,00
9	2. Haushaltsfolgejahr (Planung)	2026	25.430,00
10	3. Haushaltsfolgejahr (Planung)	2027	31.730,00
11	<b>Summe</b>		<b>980.252,03</b>

### Übersicht über die Über-/Unterdeckung im Finanzhaushalt bzw. in der Finanzrechnung

lfd. Nr.	Jahr	Jahr	Saldo der	./.	./.	=
			ordentlichen und außerordentlichen Ein- und Auszahlungen	planmäßige Tilgung	Mindest- Rückführungsbetra g gem. Tilgungsplan	
			(§ 2 Abs. 1 Satz 1 Posten F 23 GemHVO)	(§ 2 Abs. 1 Satz 1 Posten F 36 GemHVO)	(§ 2 Abs. 1 Satz 1 Posten F 45 GemHVO)	
in €						
1	5. Haushaltsvorjahr (lt. festgestelltem Jahresabschluss)	2019	44.210,35	17.579,60	0,00	26.630,75
2	4. Haushaltsvorjahr (lt. festgestelltem Jahresabschluss)	2020	106.076,21	14.237,56	0,00	91.838,65
3	3. Haushaltsvorjahr (lt. nicht festgestelltem Jahresabschluss)	2021	101.323,03	17.076,67	0,00	84.246,36
4	2. Haushaltsvorjahr (lt. nicht festgestelltem Jahresabschluss)	2022	121.519,34	17.243,10	0,00	104.276,24
5	1. Haushaltsvorjahr (Ansatz einschl. Nachträge)	2023	320.580,00	17.420,00	0,00	303.160,00
6	Haushaltsjahr (Ansatz)	2024	295.280,00	17.590,00	0,00	277.690,00
7	Zwischensumme (lfd. Nr. 1 bis 6)	/	988.988,93	101.146,93	0,00	887.842,00
8	1. Haushaltsfolgejahr (Planung)	2025	61.830,00	17.760,00	0,00	44.070,00
9	2. Haushaltsfolgejahr (Planung)	2026	62.000,00	17.940,00	0,00	44.060,00
10	3. Haushaltsfolgejahr (Planung)	2027	66.630,00	18.120,00	0,00	48.510,00
11	Summe	/	1.179.448,93	154.966,93	0,00	1.024.482,00

## Übersicht über die Entwicklung des Eigenkapitals

Ifd. Nr.	Ergebnis (gem. § 2 Abs. 1 Satz 1 Posten E 23)	Betrag	nachrichtlich: aufgelaufenes Eigenkapital
			in €
1	Eigenkapital zum 31.12. des dritten Haushaltsvorjahres		2.150.223,45
2	+ Jahresergebnis des zweiten Haushaltsvorjahres	200.210,05	2.350.433,50
3	+ Ansatz für Jahresergebnis des Haushaltsvorjahres	283.650,00	2.634.083,50
4	+ Ansatz für Jahresergebnis des Haushaltsjahres	257.970,00	2.892.053,50
5	+ geplantes Jahresergebnis des Haushaltsfolgejahres	25.920,00	2.917.973,50
6	+ geplantes Jahresergebnis des 2. Haushaltsfolgejahres	25.430,00	2.943.403,50
7	+ geplantes Jahresergebnis des 3. Haushaltsfolgejahres	31.730,00	2.975.133,50

**Muster 31** (zu § 93 Abs. 5 GemO)

<b>Ermittlung Höchstbetrag Verbindlichkeiten gegenüber der Verbandsgemeinde im Rahmen der Einheitskasse</b>		
<b>lfd. Nr.</b>	<b>Bezeichnung</b>	<b>Angabe</b>
1	Haushaltsjahr	2024
2	maßgeblicher Betrachtungszeitraum	2018-2022
3	Arbeitstag mit dem höchsten Bestand an Liquiditätskrediten (Wochentag + Datum)	Dienstag, 11. Oktober 2022
4	Höchster Bestand an Liquiditätskrediten in Euro nach Nr. 3	202.953,28
5	Summe der ordentlichen und außerordentlichen Auszahlungen im Finanzhaushalt des Planjahres (F 15 + F 18 zzgl. außerordentlicher Auszahlungen)	1.181.800,00
6	Sicherheitszuschlag auf lfd. Nr. 5 in Höhe von 5 v. H.	59.090,00
7	weiterer Sicherheitszuschlag auf lfd. Nr. 5 in Höhe von 5 v. H. im Falle eines Doppelhaushaltes	-
8	Abweichung in Euro	- 12.043,28
9	rechnerisch ermittelter Höchstbetrag (ggf. auch für 1. Jahr im Doppelhaushalt)	250.000,00
10	rechnerisch ermittelter Höchstbetrag für 2. Jahr im Doppelhaushalt	-

Ortsgemeinde Girkenroth

## **3.1 Gesamtergebnis- und Finanzhaushalt**

# Ergebnis- und Finanzhaushalt

Girkenroth

lfd.Nr.	Ergebnis- und Finanzhaushalt	Ergebnisse 2022 in €	Ansätze 2023 einschl. Nachträge in €	Ansatz 2024 in €	Planung 2025 in €	Planung 2026 in €	Planung 2027 in €
E 01	+ Steuern und ähnliche Abgaben	536.546,07	492.140	488.750	510.210	525.210	539.210
E 02	+ Zuwendungen, allgemeine Umlagen und sonstige Transfererträge	518.328,46	665.970	180.440	215.290	215.350	219.140
E 03	+ Erträge der sozialen Sicherung	0,00	0	0	0	0	0
E 04	+ Öffentlich-rechtliche Leistungsentgelte	22.913,51	23.990	25.850	26.220	26.240	26.610
E 05	+ Privatrechtliche Leistungsentgelte	128.202,55	113.650	138.730	125.150	125.150	125.150
E 06	+ Kostenerstattungen und Kostenumlagen	16.903,87	5.970	363.030	363.030	363.030	363.030
E 07	+ Sonstige laufende Erträge	12.793,50	244.330	303.760	14.000	14.000	14.000
<b>E 08</b>	<b>Summe der laufenden Erträge aus Verwaltungstätigkeit</b>	<b>1.235.687,96</b>	<b>1.546.050</b>	<b>1.500.560</b>	<b>1.253.900</b>	<b>1.268.980</b>	<b>1.287.140</b>
E 09	- Personal - und Versorgungsaufwendungen	356.461,74	439.750	36.880	35.600	36.350	35.400
E 10	- Aufwendungen für Sach- und Dienstleistungen	120.365,99	209.310	567.530	552.400	555.770	555.230
E 11	- Abschreibungen	73.437,59	59.450	58.660	58.490	57.940	57.180
E 12	- Zuwendungen, Umlagen und sonstige Transferaufwendungen	458.116,45	521.060	548.400	551.040	563.170	577.400
E 13	- Aufwendungen der sozialen Sicherung	0,00	0	0	0	0	0
E 14	- Sonstige laufende Aufwendungen	23.319,76	29.360	27.810	27.310	27.360	27.420
<b>E 15</b>	<b>Summe der laufenden Aufwendungen aus Verwaltungstätigkeit</b>	<b>1.031.701,53</b>	<b>1.258.930</b>	<b>1.239.280</b>	<b>1.224.840</b>	<b>1.240.590</b>	<b>1.252.630</b>
<b>E 16</b>	<b>Laufendes Ergebnis aus Verwaltungstätigkeit</b>	<b>203.986,43</b>	<b>287.120</b>	<b>261.280</b>	<b>29.060</b>	<b>28.390</b>	<b>34.510</b>
E 17	+ Zins- und sonstige Finanzerträge	125,00	0	0	0	0	0
E 18	- Zins- und sonstige Finanzaufwendungen	3.901,38	3.470	3.310	3.140	2.960	2.780
<b>E 19</b>	<b>Saldo der Zins- und sonstigen Finanzerträge und -aufwendungen</b>	<b>-3.776,38</b>	<b>-3.470</b>	<b>-3.310</b>	<b>-3.140</b>	<b>-2.960</b>	<b>-2.780</b>
<b>E 20</b>	<b>Ordentliches Ergebnis</b>	<b>200.210,05</b>	<b>283.650</b>	<b>257.970</b>	<b>25.920</b>	<b>25.430</b>	<b>31.730</b>
<b>E 21</b>	<b>Außerordentliches Ergebnis</b>	<b>0,00</b>	<b>0</b>	<b>0</b>	<b>0</b>	<b>0</b>	<b>0</b>
<b>E 22</b>	<b>Saldo aus internen Leistungsbeziehungen</b>	<b>0,00</b>	<b>0</b>	<b>0</b>	<b>0</b>	<b>0</b>	<b>0</b>
<b>E 23</b>	<b>Jahresergebnis (Jahresüberschuss/Jahresfehlbetrag)</b>	<b>200.210,05</b>	<b>283.650</b>	<b>257.970</b>	<b>25.920</b>	<b>25.430</b>	<b>31.730</b>
<b>F 23</b>	<b>Saldo der ordentlichen u. außerordentlichen Ein- und Auszahlungen</b>	<b>121.519,34</b>	<b>320.580</b>	<b>295.280</b>	<b>61.830</b>	<b>62.000</b>	<b>66.630</b>
F 24	+ Einzahlungen aus Investitionszuwendungen	139.291,00	0	7.500	0	0	0
F 25	+ Einzahlungen aus Beiträgen und ähnlichen Entgelten	1.950,00	409.300	814.350	0	0	0
F 26	+ Sonstige Investitionseinzahlungen	0,00	146.940	112.150	0	0	0
<b>F 27</b>	<b>Summe der Einzahlungen aus Investitionstätigkeit</b>	<b>141.241,00</b>	<b>556.240</b>	<b>934.000</b>	<b>0</b>	<b>0</b>	<b>0</b>
F 28	- Auszahlungen für immaterielle Vermögensgegenstände	2.970,09	11.250	11.250	0	0	0
F 29	- Auszahlungen für Sachanlagen	465.195,96	64.460	464.500	0	0	0
F 30	- Auszahlungen für Finanzanlagen	0,00	0	0	0	0	0
F 31	- Sonstige Investitionsauszahlungen	45.583,57	0	266.100	0	0	0
<b>F 32</b>	<b>Summe der Auszahlungen aus Investitionstätigkeit</b>	<b>513.749,62</b>	<b>75.710</b>	<b>741.850</b>	<b>0</b>	<b>0</b>	<b>0</b>
<b>F 33</b>	<b>Saldo der Ein- und Auszahlungen aus Investitionstätigkeit</b>	<b>-372.508,62</b>	<b>480.530</b>	<b>192.150</b>	<b>0</b>	<b>0</b>	<b>0</b>
<b>F 34</b>	<b>Finanzmittelüberschuss/-fehlbetrag</b>	<b>-250.989,28</b>	<b>801.110</b>	<b>487.430</b>	<b>61.830</b>	<b>62.000</b>	<b>66.630</b>
F 35	+ Aufnahme von Investitionskrediten	0,00	0	0	0	0	0
F 36	- Tilgung von Investitionskrediten	17.243,10	17.420	17.590	17.760	17.940	18.120
<b>F 37</b>	<b>Saldo der Ein- und Auszahlungen aus Investitionskrediten</b>	<b>-17.243,10</b>	<b>-17.420</b>	<b>-17.590</b>	<b>-17.760</b>	<b>-17.940</b>	<b>-18.120</b>
<b>F 38</b>	<b>Veränderung der Forderungen ggü. der VG im Rahmen der EHK</b>	<b>263.529,86</b>	<b>-783.690</b>	<b>-242.220</b>	<b>-44.070</b>	<b>-44.060</b>	<b>-48.510</b>
<b>F 39</b>	<b>Veränderung der Verbindlichkeiten ggü. der VG im Rahmen der EHK</b>	<b>3.592,55</b>	<b>0</b>	<b>-227.620</b>	<b>0</b>	<b>0</b>	<b>0</b>

## Ergebnis- und Finanzhaushalt

Girkenroth

lfd.Nr.	Ergebnis- und Finanzhaushalt	Ergebnisse 2022 in €	Ansätze 2023 einschl. Nachträge in €	Ansatz 2024 in €	Planung 2025 in €	Planung 2026 in €	Planung 2027 in €
F 40	<b>Saldo der Ein- und Auszahlungen aus Finanzierungstätigkeit</b>	<b>249.879,31</b>	<b>-801.110</b>	<b>-487.430</b>	<b>-61.830</b>	<b>-62.000</b>	<b>-66.630</b>
F 41	Saldo der durchlaufenden Gelder	1.109,97	0	0	0	0	0
F 42	<b>Verwendung Finanzmittelüberschuss/ Deckung Finanzmittelfehlbetrag</b>	<b>250.989,28</b>	<b>-801.110</b>	<b>-487.430</b>	<b>-61.830</b>	<b>-62.000</b>	<b>-66.630</b>
F 43	<b>Veränderung der liquiden Mittel (einschließlich durchlaufender Gelder)</b>	<b>-264.639,83</b>	<b>783.690</b>	<b>242.220</b>	<b>44.070</b>	<b>44.060</b>	<b>48.510</b>
F 44	nachrichtlich: Ausgleich Finanzhaushalt	104.276,24	303.160	277.690	44.070	44.060	48.510
F 45	nachrichtlich: Mindest-Rückführungsbetrag gem. Tilgungsplan	0,00	0	0	0	0	0

**Muster 31** (zu § 93 Abs. 5 GemO)

<b>Ermittlung Höchstbetrag Verbindlichkeiten gegenüber der Verbandsgemeinde im Rahmen der Einheitskasse</b>		
<b>lfd. Nr.</b>	<b>Bezeichnung</b>	<b>Angabe</b>
1	Haushaltsjahr	2024
2	maßgeblicher Betrachtungszeitraum	2018-2022
3	Arbeitstag mit dem höchsten Bestand an Liquiditätskrediten (Wochentag + Datum)	Dienstag, 11. Oktober 2022
4	Höchster Bestand an Liquiditätskrediten in Euro nach Nr. 3	202.953,28
5	Summe der ordentlichen und außerordentlichen Auszahlungen im Finanzhaushalt des Planjahres (F 15 + F 18 zzgl. außerordentlicher Auszahlungen)	1.181.800,00
6	Sicherheitszuschlag auf lfd. Nr. 5 in Höhe von 5 v. H.	59.090,00
7	weiterer Sicherheitszuschlag auf lfd. Nr. 5 in Höhe von 5 v. H. im Falle eines Doppelhaushaltes	-
8	Abweichung in Euro	-12.043,28
9	rechnerisch ermittelter Höchstbetrag (ggf. auch für 1. Jahr im Doppelhaushalt)	250.000,00
10	rechnerisch ermittelter Höchstbetrag für 2. Jahr im Doppelhaushalt	-

Ortsgemeinde Girkenroth

## **3.2 Gesamtfinanzhaushalt**

nachrichtlich: für Aufsichtsbehörde

## Nachrichtlich für Aufsichtsbehörde: Finanzhaushalt (Muster 8)

Girkenroth

lfd.Nr.	Ergebnis- und Finanzhaushalt	Ergebnisse 2022 in €	Ansätze 2023 einschl. Nachträge in €	Ansatz 2024 in €	Planung 2025 in €	Planung 2026 in €	Planung 2027 in €
F 01	Steuern und ähnliche Abgaben	451.641,04	492.140	488.750	510.210	525.210	539.210
F 02	Zuwendungen, allgemeine Umlagen und sonstige Transfereinzahlungen	498.435,29	655.140	169.610	204.500	204.660	208.450
F 03	Einzahlungen der sozialen Sicherung	0,00	0	0	0	0	0
F 04	Öffentlich-rechtliche Leistungsentgelte	8.998,25	12.300	14.600	14.980	15.360	15.770
F 05	Privatrechtliche Leistungsentgelte	91.177,34	113.650	138.730	125.150	125.150	125.150
F 06	Kostenerstattungen und Kostenumlagen	16.903,87	5.970	363.030	363.030	363.030	363.030
F 07	Sonstige laufende Einzahlungen	15.899,67	242.930	302.360	12.600	12.600	12.600
<b>F 08</b>	<b>Summe der laufenden Einzahlungen aus Verwaltungstätigkeit</b>	<b>1.083.055,46</b>	<b>1.522.130</b>	<b>1.477.080</b>	<b>1.230.470</b>	<b>1.246.010</b>	<b>1.264.210</b>
F 09	Personal- und Versorgungsauszahlungen	352.256,99	438.350	34.750	34.750	34.750	34.750
F 10	Auszahlungen für Sach- und Dienstleistungen	118.281,32	209.310	567.530	552.400	555.770	555.230
F 12	Zuwendungen, Umlagen und sonstige Transferauszahlungen	462.776,25	521.060	548.400	551.040	563.170	577.400
F 13	Auszahlungen der sozialen Sicherung	0,00	0	0	0	0	0
F 14	Sonstige laufende Auszahlungen	24.445,18	29.360	27.810	27.310	27.360	27.420
<b>F 15</b>	<b>Summe der laufenden Auszahlungen aus Verwaltungstätigkeit</b>	<b>957.759,74</b>	<b>1.198.080</b>	<b>1.178.490</b>	<b>1.165.500</b>	<b>1.181.050</b>	<b>1.194.800</b>
<b>F 16</b>	<b>Saldo d. lfd. Ein- und Auszahlungen aus Verwaltungstätigkeit</b>	<b>125.295,72</b>	<b>324.050</b>	<b>298.590</b>	<b>64.970</b>	<b>64.960</b>	<b>69.410</b>
F 17	Zins- und sonstige Finanzeinzahlungen	125,00	0	0	0	0	0
F 18	Zins- und sonstige Finanzauszahlungen	3.901,38	3.470	3.310	3.140	2.960	2.780
<b>F 19</b>	<b>Saldo der Zins- und sonstigen Finanzein- und -auszahlungen</b>	<b>-3.776,38</b>	<b>-3.470</b>	<b>-3.310</b>	<b>-3.140</b>	<b>-2.960</b>	<b>-2.780</b>
<b>F 20</b>	<b>Saldo der ordentlichen Ein- u. Auszahlungen</b>	<b>121.519,34</b>	<b>320.580</b>	<b>295.280</b>	<b>61.830</b>	<b>62.000</b>	<b>66.630</b>
<b>F 21</b>	<b>Saldo der außerordentlichen Ein- und Auszahlungen</b>	<b>0,00</b>	<b>0</b>	<b>0</b>	<b>0</b>	<b>0</b>	<b>0</b>
<b>F 22</b>	<b>Saldo der Ein- und Auszahlungen aus Internen Leistungsbeziehungen</b>	<b>0,00</b>	<b>0</b>	<b>0</b>	<b>0</b>	<b>0</b>	<b>0</b>
<b>F 23</b>	<b>Saldo der ordentlichen u. außerordentlichen Ein- und Auszahlungen</b>	<b>121.519,34</b>	<b>320.580</b>	<b>295.280</b>	<b>61.830</b>	<b>62.000</b>	<b>66.630</b>
F 24	+ Einzahlungen aus Investitionszuwendungen	139.291,00	0	7.500	0	0	0
F 25	+ Einzahlungen aus Beiträgen und ähnlichen Entgelten	1.950,00	409.300	814.350	0	0	0
F 26	+ Sonstige Investitionseinzahlungen	0,00	146.940	112.150	0	0	0
<b>F 27</b>	<b>Summe der Einzahlungen aus Investitionstätigkeit</b>	<b>141.241,00</b>	<b>556.240</b>	<b>934.000</b>	<b>0</b>	<b>0</b>	<b>0</b>
F 28	- Auszahlungen für immaterielle Vermögensgegenstände	2.970,09	11.250	11.250	0	0	0
F 29	- Auszahlungen für Sachanlagen	465.195,96	64.460	464.500	0	0	0
F 30	- Auszahlungen für Finanzanlagen	0,00	0	0	0	0	0
F 31	- Sonstige Investitionsauszahlungen	45.583,57	0	266.100	0	0	0
<b>F 32</b>	<b>Summe der Auszahlungen aus Investitionstätigkeit</b>	<b>513.749,62</b>	<b>75.710</b>	<b>741.850</b>	<b>0</b>	<b>0</b>	<b>0</b>
<b>F 33</b>	<b>Saldo der Ein- und Auszahlungen aus Investitionstätigkeit</b>	<b>-372.508,62</b>	<b>480.530</b>	<b>192.150</b>	<b>0</b>	<b>0</b>	<b>0</b>
<b>F 34</b>	<b>Finanzmittelüberschuss/-fehlbetrag</b>	<b>-250.989,28</b>	<b>801.110</b>	<b>487.430</b>	<b>61.830</b>	<b>62.000</b>	<b>66.630</b>
F 35	+ Aufnahme von Investitionskrediten	0,00	0	0	0	0	0
F 36	- Tilgung von Investitionskrediten	17.243,10	17.420	17.590	17.760	17.940	18.120
<b>F 37</b>	<b>Saldo der Ein- und Auszahlungen aus Investitionskrediten</b>	<b>-17.243,10</b>	<b>-17.420</b>	<b>-17.590</b>	<b>-17.760</b>	<b>-17.940</b>	<b>-18.120</b>
<b>F 38</b>	<b>Veränderung Forderungen gegenüber der VG im Rahmen der EHK</b>	<b>263.529,86</b>	<b>-783.690</b>	<b>-242.220</b>	<b>-44.070</b>	<b>-44.060</b>	<b>-48.510</b>
<b>F 39</b>	<b>Veränderung Verbindlichkeiten gegenüber der VG im Rahmen der EHK</b>	<b>3.592,55</b>	<b>0</b>	<b>-227.620</b>	<b>0</b>	<b>0</b>	<b>0</b>
<b>F 40</b>	<b>Saldo der Ein- und Auszahlungen aus Finanzierungstätigkeit</b>	<b>249.879,31</b>	<b>-801.110</b>	<b>-487.430</b>	<b>-61.830</b>	<b>-62.000</b>	<b>-66.630</b>

## Nachrichtlich für Aufsichtsbehörde: Finanzhaushalt (Muster 8)

Girkenroth

lfd.Nr.	Ergebnis-und Finanzhaushalt	Ergebnisse 2022 in €	Ansätze 2023 einschl. Nachträge in €	Ansatz 2024 in €	Planung 2025 in €	Planung 2026 in €	Planung 2027 in €
F 41	Saldo der durchlaufenden Gelder	0,00	0	0	0	0	0
F 42	<b>Verwendung Finanzmittelüberschuss/ Deckung Finanzmittelfehlbetrag</b>	<b>249.879,31</b>	<b>-801.110</b>	<b>-487.430</b>	<b>-61.830</b>	<b>-62.000</b>	<b>-66.630</b>
F 43	Veränderung der liquiden Mittel (einschließlich durchlaufender Gelder)	-264.639,83	783.690	242.220	44.070	44.060	48.510
F 44	nachrichtlich: Ausgleich Finanzhaushalt	104.276,24	303.160	277.690	44.070	44.060	48.510
F 45	nachrichtlich: Mindest-Rückführungsbetrag gem. Tilgungsplan	0,00	0	0	0	0	0



Ortsgemeinde Girkenroth

## **4. Investitionsübersicht**

## Investitionsübersicht (Muster 11)

Girkenroth

### Investition I07-0010 Neubaugebiet "Im Welher"

Produkt		5411	Gemeindestraßen				
Rubriken nr.	Maßnahme (Nr. und Bezeichnung)	einschl. 2023 bereitgestellte Mittel 1) in €	Ansatz 2024 in €	Planung 2025 in €	Planung 2026 in €	Planung 2027 in €	Gesamtein-/auszahlungen in €
S100	Summe der Einzahlungen aus Investitionstätigkeit	237.600	263.700	0	0	0	501.300
S200	Summe der Auszahlungen aus Investitionstätigkeit	132.000	115.000	0	0	0	247.000
	darunter:						
S300	mit Verpflichtungsermächtigungen in Vorjahren bereits gebunden	0	0	0	0	0	0
S301	Verpflichtungsermächtigungen	0	0	0	0	0	0
S400	Saldo der Ein- und Auszahlungen aus Investitionstätigkeit	105.600	148.700	0	0	0	254.300

## Investitionsübersicht (Muster 11)

Girkenroth

### Investition I07-0013 Erweiterungsneubau Gemeindezentrum

Produkt		5731	Kommunale allgemeine Einrichtungen und Unternehmen				
Rubriken nr.	Maßnahme (Nr. und Bezeichnung)	einschl. 2023 bereitgestellte Mittel 1) in €	Ansatz 2024 in €	Planung 2025 in €	Planung 2026 in €	Planung 2027 in €	Gesamtein-/auszahlungen in €
S100	Summe der Einzahlungen aus Investitionstätigkeit	100.000	0	0	0	0	100.000
S200	Summe der Auszahlungen aus Investitionstätigkeit	22.000	0	0	0	0	22.000
	darunter:						
S300	mit Verpflichtungsermächtigungen in Vorjahren bereits gebunden	0	0	0	0	0	0
S301	Verpflichtungsermächtigungen	0	0	0	0	0	0
S400	Saldo der Ein- und Auszahlungen aus Investitionstätigkeit	78.000	0	0	0	0	78.000

# Investitionsübersicht (Muster 11)

Girkenroth

## Investition I07-0014 Baumaßnahmen (Erweiterung Kindergarten)

Produkt		3650	Tageseinrichtungen für Kinder				
Rubriken nr.	Maßnahme (Nr. und Bezeichnung)	einschl. 2023 bereitgestellte Mittel 1) in €	Ansatz 2024 in €	Planung 2025 in €	Planung 2026 in €	Planung 2027 in €	Gesamtein-/auszahlungen in €
S100	Summe der Einzahlungen aus Investitionstätigkeit	0	0	0	0	0	0
S200	Summe der Auszahlungen aus Investitionstätigkeit	4.380	0	0	0	0	4.380
	darunter:						
S300	mit Verpflichtungsermächtigungen in Vorjahren bereits gebunden	0	0	0	0	0	0
S301	Verpflichtungsermächtigungen	0	0	0	0	0	0
S400	Saldo der Ein- und Auszahlungen aus Investitionstätigkeit	-4.380	0	0	0	0	-4.380

## Investitionsübersicht (Muster 11)

Girkenroth

### Investition I07-0016 Neubaugebiet Grabenstraße

#### Produkt

Rubriken nr.	Maßnahme (Nr. und Bezeichnung)	einschl. 2023 bereitgestellte Mittel 1) in €	Ansatz 2024 in €	Planung 2025 in €	Planung 2026 in €	Planung 2027 in €	Gesamtein-/auszahlungen in €
S100	Summe der Einzahlungen aus Investitionstätigkeit	862.380	662.800	0	0	0	1.525.180
S200	Summe der Auszahlungen aus Investitionstätigkeit	608.030	577.350	0	0	0	1.185.380
	darunter:						
S300	mit Verpflichtungsermächtigungen in Vorjahren bereits gebunden	0	0	0	0	0	0
S301	Verpflichtungsermächtigungen	0	0	0	0	0	0
S400	Saldo der Ein- und Auszahlungen aus Investitionstätigkeit	254.350	85.450	0	0	0	339.800

## Investitionsübersicht (Muster 11)

Girkenroth

### Investition I07-0017 Umbau/Sanierung Sportplatz

Produkt		4241	Kommunale Sportstätten				
Rubriken nr.	Maßnahme (Nr. und Bezeichnung)	einschl. 2023 bereitgestellte Mittel 1) in €	Ansatz 2024 in €	Planung 2025 in €	Planung 2026 in €	Planung 2027 in €	Gesamtein-/auszahlungen in €
S100	Summe der Einzahlungen aus Investitionstätigkeit	260.580	0	0	0	0	260.580
S200	Summe der Auszahlungen aus Investitionstätigkeit	443.110	0	0	0	0	443.110
	darunter:						
S300	mit Verpflichtungsermächtigungen in Vorjahren bereits gebunden	0	0	0	0	0	0
S301	Verpflichtungsermächtigungen	0	0	0	0	0	0
S400	Saldo der Ein- und Auszahlungen aus Investitionstätigkeit	-182.530	0	0	0	0	-182.530

## Investitionsübersicht (Muster 11)

Girkenroth

### Investition I07-0018 Anschaffung Straßenlampen

Produkt		5411	Gemeindestraßen				
Rubriken nr.	Maßnahme (Nr. und Bezeichnung)	einschl. 2023 bereitgestellte Mittel 1) in €	Ansatz 2024 in €	Planung 2025 in €	Planung 2026 in €	Planung 2027 in €	Gesamtein-/auszahlungen in €
S100	Summe der Einzahlungen aus Investitionstätigkeit	0	0	0	0	0	0
S200	Summe der Auszahlungen aus Investitionstätigkeit	12.500	6.500	0	0	0	19.000
	darunter:						
S300	mit Verpflichtungsermächtigungen in Vorjahren bereits gebunden	0	0	0	0	0	0
S301	Verpflichtungsermächtigungen	0	0	0	0	0	0
S400	Saldo der Ein- und Auszahlungen aus Investitionstätigkeit	-12.500	-6.500	0	0	0	-19.000

## Investitionsübersicht (Muster 11)

Girkenroth

### Investition I07-0019 Anschaffung Geschwindigkeitsmessgerät

Produkt		5411	Gemeindestraßen				
Rubriken nr.	Maßnahme (Nr. und Bezeichnung)	einschl. 2023 bereitgestellte Mittel 1) in €	Ansatz 2024 in €	Planung 2025 in €	Planung 2026 in €	Planung 2027 in €	Gesamtein-/auszahlungen in €
S100	Summe der Einzahlungen aus Investitionstätigkeit	0	0	0	0	0	0
S200	Summe der Auszahlungen aus Investitionstätigkeit	2.500	0	0	0	0	2.500
	darunter:						
S300	mit Verpflichtungsermächtigungen in Vorjahren bereits gebunden	0	0	0	0	0	0
S301	Verpflichtungsermächtigungen	0	0	0	0	0	0
S400	Saldo der Ein- und Auszahlungen aus Investitionstätigkeit	-2.500	0	0	0	0	-2.500

## Investitionsübersicht (Muster 11)

Girkenroth

### Investition I07-0020 Anschaffung IPAD

Produkt		3650 Tageseinrichtungen für Kinder					
Rubriken nr.	Maßnahme (Nr. und Bezeichnung)	einschl. 2023 bereitgestellte Mittel 1) in €	Ansatz 2024 in €	Planung 2025 in €	Planung 2026 in €	Planung 2027 in €	Gesamtein-/auszahlungen in €
S100	Summe der Einzahlungen aus Investitionstätigkeit	0	0	0	0	0	0
S200	Summe der Auszahlungen aus Investitionstätigkeit	500	0	0	0	0	500
	darunter:						
S300	mit Verpflichtungsermächtigungen in Vorjahren bereits gebunden	0	0	0	0	0	0
S301	Verpflichtungsermächtigungen	0	0	0	0	0	0
S400	Saldo der Ein- und Auszahlungen aus Investitionstätigkeit	-500	0	0	0	0	-500

## Investitionsübersicht (Muster 11)

Girkenroth

### Investition I07-0021 Anschaffung Zaun

Produkt		3661	Kinderspielplätze, Jugendräume				
Rubriken nr.	Maßnahme (Nr. und Bezeichnung)	einschl. 2023 bereitgestellte Mittel 1) in €	Ansatz 2024 in €	Planung 2025 in €	Planung 2026 in €	Planung 2027 in €	Gesamtein-/auszahlungen in €
S100	Summe der Einzahlungen aus Investitionstätigkeit	0	0	0	0	0	0
S200	Summe der Auszahlungen aus Investitionstätigkeit	0	0	0	0	0	0
	darunter:						
S300	mit Verpflichtungsermächtigungen in Vorjahren bereits gebunden	0	0	0	0	0	0
S301	Verpflichtungsermächtigungen	0	0	0	0	0	0
S400	Saldo der Ein- und Auszahlungen aus Investitionstätigkeit	0	0	0	0	0	0

# Investitionsübersicht (Muster 11)

Girkenroth

## Investition I07-0022 Anschaffung Verkehrsspiegel

Produkt		5411	Gemeindestraßen				
Rubriken nr.	Maßnahme (Nr. und Bezeichnung)	einschl. 2023 bereitgestellte Mittel 1) in €	Ansatz 2024 in €	Planung 2025 in €	Planung 2026 in €	Planung 2027 in €	Gesamtein-/auszahlungen in €
S100	Summe der Einzahlungen aus Investitionstätigkeit	0	0	0	0	0	0
S200	Summe der Auszahlungen aus Investitionstätigkeit	0	0	0	0	0	0
	darunter:						
S300	mit Verpflichtungsermächtigungen in Vorjahren bereits gebunden	0	0	0	0	0	0
S301	Verpflichtungsermächtigungen	0	0	0	0	0	0
S400	Saldo der Ein- und Auszahlungen aus Investitionstätigkeit	0	0	0	0	0	0

# Investitionsübersicht (Muster 11)

Girkenroth

## Investition I07-0023 Friedhofstor

Produkt		5530	Friedhofs- und Bestattungswesen				
Rubriken nr.	Maßnahme (Nr. und Bezeichnung)	einschl. 2023 bereitgestellte Mittel 1) in €	Ansatz 2024 in €	Planung 2025 in €	Planung 2026 in €	Planung 2027 in €	Gesamtein-/auszahlungen in €
S100	Summe der Einzahlungen aus Investitionstätigkeit	0	0	0	0	0	0
S200	Summe der Auszahlungen aus Investitionstätigkeit	0	0	0	0	0	0
	darunter:						
S300	mit Verpflichtungsermächtigungen in Vorjahren bereits gebunden	0	0	0	0	0	0
S301	Verpflichtungsermächtigungen	0	0	0	0	0	0
S400	Saldo der Ein- und Auszahlungen aus Investitionstätigkeit	0	0	0	0	0	0

## Investitionsübersicht (Muster 11)

Girkenroth

### Investition I07-0024 Anschaffung Spielgerät

Produkt		3661	Kinderspielplätze, Jugendräume				
Rubriken nr.	Maßnahme (Nr. und Bezeichnung)	einschl. 2023 bereitgestellte Mittel 1) in €	Ansatz 2024 in €	Planung 2025 in €	Planung 2026 in €	Planung 2027 in €	Gesamtein-/auszahlungen in €
S100	Summe der Einzahlungen aus Investitionstätigkeit	0	0	0	0	0	0
S200	Summe der Auszahlungen aus Investitionstätigkeit	10.000	20.000	0	0	0	30.000
	darunter:						
S300	mit Verpflichtungsermächtigungen in Vorjahren bereits gebunden	0	0	0	0	0	0
S301	Verpflichtungsermächtigungen	0	0	0	0	0	0
S400	Saldo der Ein- und Auszahlungen aus Investitionstätigkeit	-10.000	-20.000	0	0	0	-30.000

## Investitionsübersicht (Muster 11)

Girkenroth

### Investition I07-0025 Anschaffung Garderobe

Produkt		3650	Tageseinrichtungen für Kinder				
Rubriken nr.	Maßnahme (Nr. und Bezeichnung)	einschl. 2023 bereitgestellte Mittel 1) in €	Ansatz 2024 in €	Planung 2025 in €	Planung 2026 in €	Planung 2027 in €	Gesamtein-/auszahlungen in €
S100	Summe der Einzahlungen aus Investitionstätigkeit	0	0	0	0	0	0
S200	Summe der Auszahlungen aus Investitionstätigkeit	0	2.500	0	0	0	2.500
	darunter:						
S300	mit Verpflichtungsermächtigungen in Vorjahren bereits gebunden	0	0	0	0	0	0
S301	Verpflichtungsermächtigungen	0	0	0	0	0	0
S400	Saldo der Ein- und Auszahlungen aus Investitionstätigkeit	0	-2.500	0	0	0	-2.500

## Investitionsübersicht (Muster 11)

Girkenroth

### Investition I07-0026 Anschaffung Sonnensegel

Produkt		3650	Tageseinrichtungen für Kinder				
Rubriken nr.	Maßnahme (Nr. und Bezeichnung)	einschl. 2023 bereitgestellte Mittel 1) in €	Ansatz 2024 in €	Planung 2025 in €	Planung 2026 in €	Planung 2027 in €	Gesamtein-/auszahlungen in €
S100	Summe der Einzahlungen aus Investitionstätigkeit	0	0	0	0	0	0
S200	Summe der Auszahlungen aus Investitionstätigkeit	0	1.500	0	0	0	1.500
	darunter:						
S300	mit Verpflichtungsermächtigungen in Vorjahren bereits gebunden	0	0	0	0	0	0
S301	Verpflichtungsermächtigungen	0	0	0	0	0	0
S400	Saldo der Ein- und Auszahlungen aus Investitionstätigkeit	0	-1.500	0	0	0	-1.500

## Investitionsübersicht (Muster 11)

Girkenroth

### Investition I07-0027 Einrichtung Notfalltreffpunkt

Produkt		5731	Kommunale allgemeine Einrichtungen und Unternehmen				
Rubriken nr.	Maßnahme (Nr. und Bezeichnung)	einschl. 2023 bereitgestellte Mittel 1) in €	Ansatz 2024 in €	Planung 2025 in €	Planung 2026 in €	Planung 2027 in €	Gesamtein-/auszahlungen in €
S100	Summe der Einzahlungen aus Investitionstätigkeit	0	7.500	0	0	0	7.500
S200	Summe der Auszahlungen aus Investitionstätigkeit	0	5.000	0	0	0	5.000
	darunter:						
S300	mit Verpflichtungsermächtigungen in Vorjahren bereits gebunden	0	0	0	0	0	0
S301	Verpflichtungsermächtigungen	0	0	0	0	0	0
S400	Saldo der Ein- und Auszahlungen aus Investitionstätigkeit	0	2.500	0	0	0	2.500

## Investitionsübersicht (Muster 11)

Girkenroth

### Investition I07-9200 Spenden Girkenroth

#### Produkt

Rubriken nr.	Maßnahme (Nr. und Bezeichnung)	einschl. 2023 bereitgestellte Mittel 1) in €	Ansatz 2024 in €	Planung 2025 in €	Planung 2026 in €	Planung 2027 in €	Gesamtein-/auszahlungen in €
S100	Summe der Einzahlungen aus Investitionstätigkeit	0	0	0	0	0	0
S200	Summe der Auszahlungen aus Investitionstätigkeit	0	0	0	0	0	0
	darunter:						
S300	mit Verpflichtungsermächtigungen in Vorjahren bereits gebunden	0	0	0	0	0	0
S301	Verpflichtungsermächtigungen	0	0	0	0	0	0
S400	Saldo der Ein- und Auszahlungen aus Investitionstätigkeit	0	0	0	0	0	0

## Investitionsübersicht (Muster 11)

Girkenroth

### Investition I07-9500 Anschaffung Vermögensgegenstände

#### Produkt

Rubriken nr.	Maßnahme (Nr. und Bezeichnung)	einschl. 2023 bereitgestellte Mittel 1) in €	Ansatz 2024 in €	Planung 2025 in €	Planung 2026 in €	Planung 2027 in €	Gesamtein-/auszahlungen in €
S100	Summe der Einzahlungen aus Investitionstätigkeit	0	0	0	0	0	0
S200	Summe der Auszahlungen aus Investitionstätigkeit	5.500	0	0	0	0	5.500
	darunter:						
S300	mit Verpflichtungsermächtigungen in Vorjahren bereits gebunden	0	0	0	0	0	0
S301	Verpflichtungsermächtigungen	0	0	0	0	0	0
S400	Saldo der Ein- und Auszahlungen aus Investitionstätigkeit	-5.500	0	0	0	0	-5.500

# Investitionsübersicht (Muster 11)

Girkenroth

## Investition I07-9555 Anschaffung Vermögensgegenstände Forstwirtschaft

Produkt		5551	Kommunale Forstwirtschaft				
Rubriken nr.	Maßnahme (Nr. und Bezeichnung)	einschl. 2023 bereitgestellte Mittel 1) in €	Ansatz 2024 in €	Planung 2025 in €	Planung 2026 in €	Planung 2027 in €	Gesamtein-/auszahlungen in €
S100	Summe der Einzahlungen aus Investitionstätigkeit	0	0	0	0	0	0
S200	Summe der Auszahlungen aus Investitionstätigkeit	2.900	0	0	0	0	2.900
	darunter:						
S300	mit Verpflichtungsermächtigungen in Vorjahren bereits gebunden	0	0	0	0	0	0
S301	Verpflichtungsermächtigungen	0	0	0	0	0	0
S400	Saldo der Ein- und Auszahlungen aus Investitionstätigkeit	-2.900	0	0	0	0	-2.900

## Investitionsübersicht (Muster 11)

Girkenroth

### Investition I07-9700 Grunderwerb-/verkauf

#### Produkt

Rubriken nr.	Maßnahme (Nr. und Bezeichnung)	einschl. 2023 bereitgestellte Mittel 1) in €	Ansatz 2024 in €	Planung 2025 in €	Planung 2026 in €	Planung 2027 in €	Gesamtein-/auszahlungen in €
S100	Summe der Einzahlungen aus Investitionstätigkeit	0	0	0	0	0	0
S200	Summe der Auszahlungen aus Investitionstätigkeit	0	14.000	0	0	0	14.000
	darunter:						
S300	mit Verpflichtungsermächtigungen in Vorjahren bereits gebunden	0	0	0	0	0	0
S301	Verpflichtungsermächtigungen	0	0	0	0	0	0
S400	Saldo der Ein- und Auszahlungen aus Investitionstätigkeit	0	-14.000	0	0	0	-14.000

## Investitionsübersicht (Muster 11)

Girkenroth

### Investition I07-9800 Grabnutzungsgebühren

Produkt		5530	Friedhofs- und Bestattungswesen				
Rubriken nr.	Maßnahme (Nr. und Bezeichnung)	einschl. 2023 bereitgestellte Mittel 1) in €	Ansatz 2024 in €	Planung 2025 in €	Planung 2026 in €	Planung 2027 in €	Gesamtein-/auszahlungen in €
S100	Summe der Einzahlungen aus Investitionstätigkeit	1.000	0	0	0	0	1.000
S200	Summe der Auszahlungen aus Investitionstätigkeit	0	0	0	0	0	0
	darunter:						
S300	mit Verpflichtungsermächtigungen in Vorjahren bereits gebunden	0	0	0	0	0	0
S301	Verpflichtungsermächtigungen	0	0	0	0	0	0
S400	Saldo der Ein- und Auszahlungen aus Investitionstätigkeit	1.000	0	0	0	0	1.000



Ortsgemeinde Girkenroth

## **5.1 Produkthaushaltsbuch 2024**

### **Teilhaushalt 10 Personal und Organisation**

## Teilergebnishaushalt Teilhaushalt 10 Personal und Organisation

Girkenroth

lfd.Nr.	Ergebnis- und Finanzhaushalt	Ergebnisse 2022 in €	Ansätze 2023 einschl. Nachträge in €	Ansatz 2024 in €	Planung 2025 in €	Planung 2026 in €	Planung 2027 in €
<b>E 08</b>	<b>Summe der laufenden Erträge aus Verwaltungstätigkeit</b>	<b>0,00</b>	<b>0</b>	<b>0</b>	<b>0</b>	<b>0</b>	<b>0</b>
E 09	- Personal - und Versorgungsaufwendungen	18.195,35	13.510	16.950	15.670	16.420	15.470
E 10	- Aufwendungen für Sach- und Dienstleistungen	248,99	500	800	800	800	800
E 14	- Sonstige laufende Aufwendungen	9.345,10	13.860	9.740	9.190	9.190	9.190
<b>E 15</b>	<b>Summe der laufenden Aufwendungen aus Verwaltungstätigkeit</b>	<b>27.789,44</b>	<b>27.870</b>	<b>27.490</b>	<b>25.660</b>	<b>26.410</b>	<b>25.460</b>
<b>E 16</b>	<b>Laufendes Ergebnis aus Verwaltungstätigkeit</b>	<b>-27.789,44</b>	<b>-27.870</b>	<b>-27.490</b>	<b>-25.660</b>	<b>-26.410</b>	<b>-25.460</b>
<b>E 19</b>	<b>Saldo der Zins- und sonstigen Finanzerträge und -aufwendungen</b>	<b>0,00</b>	<b>0</b>	<b>0</b>	<b>0</b>	<b>0</b>	<b>0</b>
<b>E 20</b>	<b>Ordentliches Ergebnis</b>	<b>-27.789,44</b>	<b>-27.870</b>	<b>-27.490</b>	<b>-25.660</b>	<b>-26.410</b>	<b>-25.460</b>
<b>E 23</b>	<b>Jahresergebnis (Jahresüberschuss/Jahresfehlbetrag) des Teilhaushalts</b>	<b>-27.789,44</b>	<b>-27.870</b>	<b>-27.490</b>	<b>-25.660</b>	<b>-26.410</b>	<b>-25.460</b>
<b>F 23</b>	<b>Saldo der ordentlichen u. außerordentlichen Ein- und Auszahlungen</b>	<b>-21.015,36</b>	<b>-27.870</b>	<b>-25.360</b>	<b>-24.810</b>	<b>-24.810</b>	<b>-24.810</b>
<b>F 27</b>	<b>Summe der Einzahlungen aus Investitionstätigkeit</b>	<b>0,00</b>	<b>0</b>	<b>0</b>	<b>0</b>	<b>0</b>	<b>0</b>
<b>F 32</b>	<b>Summe der Auszahlungen aus Investitionstätigkeit</b>	<b>0,00</b>	<b>0</b>	<b>0</b>	<b>0</b>	<b>0</b>	<b>0</b>
<b>F 33</b>	<b>Saldo der Ein- und Auszahlungen aus Investitionstätigkeit</b>	<b>0,00</b>	<b>0</b>	<b>0</b>	<b>0</b>	<b>0</b>	<b>0</b>
<b>F 34</b>	<b>Finanzmittelüberschuss/-fehlbetrag des Teilhaushalts</b>	<b>-21.015,36</b>	<b>-27.870</b>	<b>-25.360</b>	<b>-24.810</b>	<b>-24.810</b>	<b>-24.810</b>
<b>F 38</b>	<b>Veränderung der Forderungen ggü der VG im Rahmen der EHK</b>	<b>0,00</b>	<b>0</b>	<b>0</b>	<b>0</b>	<b>0</b>	<b>0</b>
<b>F 39</b>	<b>Veränderung der Verbindlichkeiten ggü der VG im Rahmen der EHK</b>	<b>0,00</b>	<b>0</b>	<b>0</b>	<b>0</b>	<b>0</b>	<b>0</b>
<b>F 40</b>	<b>Saldo der Ein- und Auszahlungen aus Finanzierungstätigkeit</b>	<b>0,00</b>	<b>0</b>	<b>0</b>	<b>0</b>	<b>0</b>	<b>0</b>
F 41	Saldo der durchlaufenden Gelder	0,00	0	0	0	0	0
<b>F 42</b>	<b>Verwendung Finanzmittelüberschuss/ Deckung Finanzmittelfehlbetrag</b>	<b>0,00</b>	<b>0</b>	<b>0</b>	<b>0</b>	<b>0</b>	<b>0</b>
<b>F 43</b>	<b>Veränderung der liquiden Mittel (einschließlich durchlaufender Gelder)</b>	<b>0,00</b>	<b>0</b>	<b>0</b>	<b>0</b>	<b>0</b>	<b>0</b>
<b>F 44</b>	<b>nachrichtlich: Ausgleich Finanzhaushalt</b>	<b>-21.015,36</b>	<b>-27.870</b>	<b>-25.360</b>	<b>-24.810</b>	<b>-24.810</b>	<b>-24.810</b>

## Teilergebnishaushalt Produkt 1110 Verwaltungssteuerung (Bürgermeister und Gremien)

Girkenroth

lfd.Nr.	Ergebnis- und Finanzhaushalt	Ergebnisse 2022 in €	Ansätze 2023 einschl. Nachträge in €	Ansatz 2024 in €	Planung 2025 in €	Planung 2026 in €	Planung 2027 in €
<b>E 08</b>	<b>Summe der laufenden Erträge aus Verwaltungstätigkeit</b>	<b>0,00</b>	<b>0</b>	<b>0</b>	<b>0</b>	<b>0</b>	<b>0</b>
<b>E 09</b>	<b>- Personal - und Versorgungsaufwendungen</b>	<b>18.195,35</b>	<b>13.510</b>	<b>16.950</b>	<b>15.670</b>	<b>16.420</b>	<b>15.470</b>
50110000	Aufwandsentschädigung Ortsbürgermeister/innen	8.916,00	9.200	10.000	10.000	10.000	10.000
50120000	Aufwendungen für ehrenamtliche Beigeordnete	1.733,67	1.500	1.500	1.500	1.500	1.500
50140000	Sitzungsgelder für Rats- und Ausschussmitglieder	400,00	500	500	500	500	500
50221000	Vergütungen Arbeitnehmer	566,52	600	600	600	600	600
50420000	Beiträge zur gesetzlichen SV für Arbeitnehmer	160,23	200	200	200	200	200
50490000	Beiträge zur gesetzlichen SV für Sonstige	1.436,25	1.450	1.900	1.900	1.900	1.900
50791000	Ehrensoldrückstellungen Ortsbürgermeister/innen	4.930,00	0	2.130	850	1.600	650
50900000	Pausch. Lohnsteuer (auch Zahl. über Knappschaft)	52,68	60	120	120	120	120
<b>E 10</b>	<b>- Aufwendungen für Sach- und Dienstleistungen</b>	<b>248,99</b>	<b>500</b>	<b>800</b>	<b>800</b>	<b>800</b>	<b>800</b>
52380000	Unterhaltung geringwertige Geräte u. Ausstattung	248,99	500	500	500	500	500
52550000	Kostenerstattungen an private Unternehmen	0,00	0	300	300	300	300
<b>E 14</b>	<b>- Sonstige laufende Aufwendungen</b>	<b>9.345,10</b>	<b>13.860</b>	<b>9.740</b>	<b>9.190</b>	<b>9.190</b>	<b>9.190</b>
56131000	Auszahlungen für übernomm. Reisekosten (DR u. DG)	246,50	300	300	300	300	300
56140000	Aufwend. für arbeitsmedizinischen Dienst	1.300,00	1.360	1.400	1.400	1.400	1.400
56253000	Gerichts-, Anwalts-, Notar-, Gerichtsvollzieherk.	0,00	5.000	0	0	0	0
56310000	Büromaterial	136,58	1.000	1.200	1.200	1.200	1.200
56341000	Telefon, Datenübertragungskosten	671,24	650	700	650	650	650
56390000	Sonstige Geschäftsaufwendungen	794,96	800	800	800	800	800
56414000	Unfallversicherungen	1.708,39	1.780	1.770	1.770	1.770	1.770
56419000	Sonstige Versicherungen	1.411,89	1.500	1.550	1.550	1.550	1.550
56430000	Sonstige Beiträge	220,82	220	270	270	270	270
56920000	Verfügungsmittel	261,15	350	350	350	350	350
56930000	Repräsentationen	2.593,57	900	1.400	900	900	900
<b>E 15</b>	<b>Summe der laufenden Aufwendungen aus Verwaltungstätigkeit</b>	<b>27.789,44</b>	<b>27.870</b>	<b>27.490</b>	<b>25.660</b>	<b>26.410</b>	<b>25.460</b>
<b>E 16</b>	<b>Laufendes Ergebnis aus Verwaltungstätigkeit</b>	<b>-27.789,44</b>	<b>-27.870</b>	<b>-27.490</b>	<b>-25.660</b>	<b>-26.410</b>	<b>-25.460</b>
<b>E 20</b>	<b>Ordentliches Ergebnis</b>	<b>-27.789,44</b>	<b>-27.870</b>	<b>-27.490</b>	<b>-25.660</b>	<b>-26.410</b>	<b>-25.460</b>
<b>E 23</b>	<b>Jahresergebnis (Jahresüberschuss/Jahresfehlbetrag) des Teilhaushalts</b>	<b>-27.789,44</b>	<b>-27.870</b>	<b>-27.490</b>	<b>-25.660</b>	<b>-26.410</b>	<b>-25.460</b>
<b>F 23</b>	<b>Saldo der ordentlichen u. außerordentlichen Ein- und Auszahlungen</b>	<b>-21.015,36</b>	<b>-27.870</b>	<b>-25.360</b>	<b>-24.810</b>	<b>-24.810</b>	<b>-24.810</b>
<b>F 34</b>	<b>Finanzmittelüberschuss/-fehlbetrag des Teilhaushalts</b>	<b>-21.015,36</b>	<b>-27.870</b>	<b>-25.360</b>	<b>-24.810</b>	<b>-24.810</b>	<b>-24.810</b>
<b>F 44</b>	<b>nachrichtlich: Ausgleich Finanzhaushalt</b>	<b>-21.015,36</b>	<b>-27.870</b>	<b>-25.360</b>	<b>-24.810</b>	<b>-24.810</b>	<b>-24.810</b>

Ortsgemeinde Girkenroth

## **5.2 Produkthaushaltsbuch 2024**

**Teilhaushalt 25  
Soziales**

## Teilergebnishaushalt Teilhaushalt 25 Soziales

Girkenroth

lfd.Nr.	Ergebnis- und Finanzhaushalt	Ergebnisse 2022 in €	Ansätze 2023 einschl. Nachträge in €	Ansatz 2024 in €	Planung 2025 in €	Planung 2026 in €	Planung 2027 in €
<b>E 08</b>	<b>Summe der laufenden Erträge aus Verwaltungstätigkeit</b>	<b>0,00</b>	<b>0</b>	<b>0</b>	<b>0</b>	<b>0</b>	<b>0</b>
E 12	- Zuwendungen, Umlagen und sonstige Transferaufwendungen	1.718,00	3.820	3.820	3.820	3.820	3.820
<b>E 15</b>	<b>Summe der laufenden Aufwendungen aus Verwaltungstätigkeit</b>	<b>1.718,00</b>	<b>3.820</b>	<b>3.820</b>	<b>3.820</b>	<b>3.820</b>	<b>3.820</b>
<b>E 16</b>	<b>Laufendes Ergebnis aus Verwaltungstätigkeit</b>	<b>-1.718,00</b>	<b>-3.820</b>	<b>-3.820</b>	<b>-3.820</b>	<b>-3.820</b>	<b>-3.820</b>
E 19	Saldo der Zins- und sonstigen Finanzerträge und - aufwendungen	0,00	0	0	0	0	0
<b>E 20</b>	<b>Ordentliches Ergebnis</b>	<b>-1.718,00</b>	<b>-3.820</b>	<b>-3.820</b>	<b>-3.820</b>	<b>-3.820</b>	<b>-3.820</b>
<b>E 23</b>	<b>Jahresergebnis (Jahresüberschuss/Jahresfehlbetrag) des Teilhaushalts</b>	<b>-1.718,00</b>	<b>-3.820</b>	<b>-3.820</b>	<b>-3.820</b>	<b>-3.820</b>	<b>-3.820</b>
<b>F 23</b>	<b>Saldo der ordentlichen u. außerordentlichen Ein- und Auszahlungen</b>	<b>-1.718,00</b>	<b>-3.820</b>	<b>-3.820</b>	<b>-3.820</b>	<b>-3.820</b>	<b>-3.820</b>
F 27	Summe der Einzahlungen aus Investitionstätigkeit	0,00	0	0	0	0	0
F 32	Summe der Auszahlungen aus Investitionstätigkeit	0,00	0	0	0	0	0
F 33	Saldo der Ein- und Auszahlungen aus Investitionstätigkeit	0,00	0	0	0	0	0
<b>F 34</b>	<b>Finanzmittelüberschuss/-fehlbetrag des Teilhaushalts</b>	<b>-1.718,00</b>	<b>-3.820</b>	<b>-3.820</b>	<b>-3.820</b>	<b>-3.820</b>	<b>-3.820</b>
F 38	Veränderung der Forderungen ggü der VG im Rahmen der EHK	0,00	0	0	0	0	0
F 39	Veränderung der Verbindlichkeiten ggü der VG im Rahmen der EHK	0,00	0	0	0	0	0
F 40	Saldo der Ein- und Auszahlungen aus Finanzierungstätigkeit	0,00	0	0	0	0	0
F 41	Saldo der durchlaufenden Gelder	0,00	0	0	0	0	0
F 42	Verwendung Finanzmittelüberschuss/ Deckung Finanzmittelfehlbetrag	0,00	0	0	0	0	0
F 43	Veränderung der liquiden Mittel (einschließlich durchlaufender Gelder)	0,00	0	0	0	0	0
<b>F 44</b>	<b>nachrichtlich: Ausgleich Finanzhaushalt</b>	<b>-1.718,00</b>	<b>-3.820</b>	<b>-3.820</b>	<b>-3.820</b>	<b>-3.820</b>	<b>-3.820</b>

## Teilergebnishaushalt Produkt 3310 Förderung von Trägern der Wohlfahrtspflege

Girkenroth

lfd.Nr.	Ergebnis- und Finanzhaushalt	Ergebnisse 2022 in €	Ansätze 2023 einschl. Nachträge in €	Ansatz 2024 in €	Planung 2025 in €	Planung 2026 in €	Planung 2027 in €
E 08	Summe der laufenden Erträge aus Verwaltungstätigkeit	0,00	0	0	0	0	0
E 12	- Zuwendungen, Umlagen und sonstige Transferaufwendungen	518,00	520	520	520	520	520
54190000	Zuwendungen an übrige Bereiche	518,00	520	520	520	520	520
E 15	Summe der laufenden Aufwendungen aus Verwaltungstätigkeit	518,00	520	520	520	520	520
E 16	Laufendes Ergebnis aus Verwaltungstätigkeit	-518,00	-520	-520	-520	-520	-520
E 20	Ordentliches Ergebnis	-518,00	-520	-520	-520	-520	-520
E 23	Jahresergebnis (Jahresüberschuss/Jahresfehlbetrag) des Teilhaushalts	-518,00	-520	-520	-520	-520	-520
F 23	Saldo der ordentlichen u. außerordentlichen Ein- und Auszahlungen	-518,00	-520	-520	-520	-520	-520
F 34	Finanzmittelüberschuss/-fehlbetrag des Teilhaushalts	-518,00	-520	-520	-520	-520	-520
F 44	nachrichtlich: Ausgleich Finanzhaushalt	-518,00	-520	-520	-520	-520	-520

## Teilergebnishaushalt Produkt 3510 Sonstige soziale Hilfen und Leistungen

Girkenroth

lfd.Nr.	Ergebnis- und Finanzhaushalt	Ergebnisse 2022 in €	Ansätze 2023 einschl. Nachträge in €	Ansatz 2024 in €	Planung 2025 in €	Planung 2026 in €	Planung 2027 in €
E 08	Summe der laufenden Erträge aus Verwaltungstätigkeit	0,00	0	0	0	0	0
E 12	- Zuwendungen, Umlagen und sonstige Transferaufwendungen	1.200,00	3.300	3.300	3.300	3.300	3.300
54190000	Zuwendungen an übrige Bereiche	1.200,00	3.300	3.300	3.300	3.300	3.300
E 15	Summe der laufenden Aufwendungen aus Verwaltungstätigkeit	1.200,00	3.300	3.300	3.300	3.300	3.300
E 16	Laufendes Ergebnis aus Verwaltungstätigkeit	-1.200,00	-3.300	-3.300	-3.300	-3.300	-3.300
E 20	Ordentliches Ergebnis	-1.200,00	-3.300	-3.300	-3.300	-3.300	-3.300
E 23	Jahresergebnis (Jahresüberschuss/Jahresfehlbetrag) des Teilhaushalts	-1.200,00	-3.300	-3.300	-3.300	-3.300	-3.300
F 23	Saldo der ordentlichen u. außerordentlichen Ein- und Auszahlungen	-1.200,00	-3.300	-3.300	-3.300	-3.300	-3.300
F 34	Finanzmittelüberschuss/-fehlbetrag des Teilhaushalts	-1.200,00	-3.300	-3.300	-3.300	-3.300	-3.300
F 44	nachrichtlich: Ausgleich Finanzhaushalt	-1.200,00	-3.300	-3.300	-3.300	-3.300	-3.300

Ortsgemeinde Girkenroth

## **5.3 Produkthaushaltsbuch 2024**

**Teilhaushalt 35  
Kindertagesstätten, Jugend und Kultur**

## Teilergebnishaushalt Teilhaushalt 35 Kindertagesstätten, Jugend und Kultur

Girkenroth

lfd.Nr.	Ergebnis- und Finanzhaushalt	Ergebnisse 2022 in €	Ansätze 2023 einschl. Nachträge in €	Ansatz 2024 in €	Planung 2025 in €	Planung 2026 in €	Planung 2027 in €
E 02	+ Zuwendungen, allgemeine Umlagen und sonstige Transfererträge	318.049,46	433.680	9.370	9.330	9.230	9.230
E 04	+ Öffentlich-rechtliche Leistungsentgelte	9.640,50	11.800	14.100	14.480	14.860	15.270
E 06	+ Kostenerstattungen und Kostenumlagen	16.903,87	5.970	363.030	363.030	363.030	363.030
E 07	+ Sonstige laufende Erträge	1.482,19	1.400	1.400	1.400	1.400	1.400
<b>E 08</b>	<b>Summe der laufenden Erträge aus Verwaltungstätigkeit</b>	<b>346.076,02</b>	<b>452.850</b>	<b>387.900</b>	<b>388.240</b>	<b>388.520</b>	<b>388.930</b>
E 09	- Personal - und Versorgungsaufwendungen	325.933,59	413.320	7.830	7.830	7.830	7.830
E 10	- Aufwendungen für Sach- und Dienstleistungen	51.824,78	120.840	492.270	488.640	490.010	491.470
E 11	- Abschreibungen	54.131,27	39.910	41.530	41.500	41.390	41.280
E 12	- Zuwendungen, Umlagen und sonstige Transferaufwendungen	200,00	6.200	5.200	200	200	200
E 14	- Sonstige laufende Aufwendungen	10.422,20	11.830	14.330	14.380	14.430	14.490
<b>E 15</b>	<b>Summe der laufenden Aufwendungen aus Verwaltungstätigkeit</b>	<b>442.511,84</b>	<b>592.100</b>	<b>561.160</b>	<b>552.550</b>	<b>553.860</b>	<b>555.270</b>
<b>E 16</b>	<b>Laufendes Ergebnis aus Verwaltungstätigkeit</b>	<b>-96.435,82</b>	<b>-139.250</b>	<b>-173.260</b>	<b>-164.310</b>	<b>-165.340</b>	<b>-166.340</b>
E 19	Saldo der Zins- und sonstigen Finanzerträge und -aufwendungen	0,00	0	0	0	0	0
E 20	Ordentliches Ergebnis	-96.435,82	-139.250	-173.260	-164.310	-165.340	-166.340
E 23	Jahresergebnis (Jahresüberschuss/Jahresfehlbetrag) des Teilhaushalts	-96.435,82	-139.250	-173.260	-164.310	-165.340	-166.340
F 23	Saldo der ordentlichen u. außerordentlichen Ein- und Auszahlungen	-60.124,03	-107.970	-141.760	-132.800	-133.840	-134.950
F 24	+ Einzahlungen aus Investitionszuwendungen	139.204,00	0	7.500	0	0	0
<b>F 27</b>	<b>Summe der Einzahlungen aus Investitionstätigkeit</b>	<b>139.204,00</b>	<b>0</b>	<b>7.500</b>	<b>0</b>	<b>0</b>	<b>0</b>
F 29	- Auszahlungen für Sachanlagen	432.474,21	18.380	29.000	0	0	0
<b>F 32</b>	<b>Summe der Auszahlungen aus Investitionstätigkeit</b>	<b>432.474,21</b>	<b>18.380</b>	<b>29.000</b>	<b>0</b>	<b>0</b>	<b>0</b>
<b>F 33</b>	<b>Saldo der Ein- und Auszahlungen aus Investitionstätigkeit</b>	<b>-293.270,21</b>	<b>-18.380</b>	<b>-21.500</b>	<b>0</b>	<b>0</b>	<b>0</b>
<b>F 34</b>	<b>Finanzmittelüberschuss/-fehlbetrag des Teilhaushalts</b>	<b>-353.394,24</b>	<b>-126.350</b>	<b>-163.260</b>	<b>-132.800</b>	<b>-133.840</b>	<b>-134.950</b>
F 38	Veränderung der Forderungen ggü der VG im Rahmen der EHK	0,00	0	0	0	0	0
F 39	Veränderung der Verbindlichkeiten ggü der VG im Rahmen der EHK	0,00	0	0	0	0	0
F 40	Saldo der Ein- und Auszahlungen aus Finanzierungstätigkeit	0,00	0	0	0	0	0
F 41	Saldo der durchlaufenden Gelder	0,00	0	0	0	0	0
F 42	Verwendung Finanzmittelüberschuss/ Deckung Finanzmittelfehlbetrag	0,00	0	0	0	0	0
F 43	Veränderung der liquiden Mittel (einschließlich durchlaufender Gelder)	0,00	0	0	0	0	0
<b>F 44</b>	<b>nachrichtlich: Ausgleich Finanzhaushalt</b>	<b>-60.124,03</b>	<b>-107.970</b>	<b>-141.760</b>	<b>-132.800</b>	<b>-133.840</b>	<b>-134.950</b>

## Teilergebnishaushalt Produkt 2811 Heimat- und sonstige Kulturpflege

Girkenroth

lfd.Nr.	Ergebnis- und Finanzhaushalt	Ergebnisse 2022 in €	Ansätze 2023 einschl. Nachträge in €	Ansatz 2024 in €	Planung 2025 in €	Planung 2026 in €	Planung 2027 in €
<b>E 02</b>	<b>+ Zuwendungen, allgemeine Umlagen und sonstige Transfererträge</b>	<b>751,00</b>	<b>750</b>	<b>750</b>	<b>750</b>	<b>750</b>	<b>750</b>
41510000	Sonderposten aus Zuwendungen	751,00	750	750	750	750	750
<b>E 08</b>	<b>Summe der laufenden Erträge aus Verwaltungstätigkeit</b>	<b>751,00</b>	<b>750</b>	<b>750</b>	<b>750</b>	<b>750</b>	<b>750</b>
<b>E 10</b>	<b>- Aufwendungen für Sach- und Dienstleistungen</b>	<b>143,38</b>	<b>400</b>	<b>300</b>	<b>300</b>	<b>300</b>	<b>300</b>
52210000	Stromkosten	143,38	300	300	300	300	300
52313000	Unterhaltung der Gebäude	0,00	100	0	0	0	0
<b>E 11</b>	<b>- Abschreibungen</b>	<b>1.772,00</b>	<b>1.770</b>	<b>1.770</b>	<b>1.770</b>	<b>1.770</b>	<b>1.770</b>
53490000	mit sonstigen Gebäuden	750,00	750	750	750	750	750
53720000	Kulturdenkmäler	1.022,00	1.020	1.020	1.020	1.020	1.020
<b>E 12</b>	<b>- Zuwendungen, Umlagen und sonstige Transferaufwendungen</b>	<b>0,00</b>	<b>6.000</b>	<b>5.000</b>	<b>0</b>	<b>0</b>	<b>0</b>
54190000	Zuwendungen an übrige Bereiche	0,00	6.000	5.000	0	0	0
<b>E 14</b>	<b>- Sonstige laufende Aufwendungen</b>	<b>2.469,95</b>	<b>1.460</b>	<b>1.470</b>	<b>1.470</b>	<b>1.470</b>	<b>1.470</b>
56390000	Sonstige Geschäftsaufwendungen	2.334,00	1.300	1.300	1.300	1.300	1.300
56411000	Gebäudeversicherungen	135,95	160	170	170	170	170
<b>E 15</b>	<b>Summe der laufenden Aufwendungen aus Verwaltungstätigkeit</b>	<b>4.385,33</b>	<b>9.630</b>	<b>8.540</b>	<b>3.540</b>	<b>3.540</b>	<b>3.540</b>
<b>E 16</b>	<b>Laufendes Ergebnis aus Verwaltungstätigkeit</b>	<b>-3.634,33</b>	<b>-8.880</b>	<b>-7.790</b>	<b>-2.790</b>	<b>-2.790</b>	<b>-2.790</b>
<b>E 20</b>	<b>Ordentliches Ergebnis</b>	<b>-3.634,33</b>	<b>-8.880</b>	<b>-7.790</b>	<b>-2.790</b>	<b>-2.790</b>	<b>-2.790</b>
<b>E 23</b>	<b>Jahresergebnis (Jahresüberschuss/Jahresfehlbetrag) des Teilhaushalts</b>	<b>-3.634,33</b>	<b>-8.880</b>	<b>-7.790</b>	<b>-2.790</b>	<b>-2.790</b>	<b>-2.790</b>
<b>F 23</b>	<b>Saldo der ordentlichen u. außerordentlichen Ein- und Auszahlungen</b>	<b>-1.620,93</b>	<b>-7.860</b>	<b>-6.770</b>	<b>-1.770</b>	<b>-1.770</b>	<b>-1.770</b>
<b>F 34</b>	<b>Finanzmittelüberschuss/-fehlbetrag des Teilhaushalts</b>	<b>-1.620,93</b>	<b>-7.860</b>	<b>-6.770</b>	<b>-1.770</b>	<b>-1.770</b>	<b>-1.770</b>
<b>F 44</b>	<b>nachrichtlich: Ausgleich Finanzhaushalt</b>	<b>-1.620,93</b>	<b>-7.860</b>	<b>-6.770</b>	<b>-1.770</b>	<b>-1.770</b>	<b>-1.770</b>

## Teilergebnishaushalt Produkt 3650 Tageseinrichtungen für Kinder

Girkenroth

lfd.Nr.	Ergebnis- und Finanzhaushalt	Ergebnisse 2022 in €	Ansätze 2023 einschl. Nachträge in €	Ansatz 2024 in €	Planung 2025 in €	Planung 2026 in €	Planung 2027 in €
<b>E 02</b>	<b>+ Zuwendungen, allgemeine Umlagen und sonstige Transfererträge</b>	<b>313.495,46</b>	<b>428.660</b>	<b>4.350</b>	<b>4.310</b>	<b>4.210</b>	<b>4.210</b>
41443000	Zuwendungen für laufende Zwecke von Gemeinden	309.148,46	424.310	0	0	0	0
41443400	Zuwendungen "Wäller Kinder lernen schneller"	740,00	740	740	740	740	740
41510000	Sonderposten aus Zuwendungen	3.607,00	3.610	3.610	3.570	3.470	3.470
<b>E 04</b>	<b>+ Öffentlich-rechtliche Leistungsentgelte</b>	<b>8.338,50</b>	<b>10.800</b>	<b>12.600</b>	<b>12.980</b>	<b>13.360</b>	<b>13.770</b>
43410000	Beteiligung Essens- und Getränkemkosten	8.338,50	10.800	12.600	12.980	13.360	13.770
<b>E 06</b>	<b>+ Kostenerstattungen und Kostenumlagen</b>	<b>16.527,87</b>	<b>5.640</b>	<b>362.700</b>	<b>362.700</b>	<b>362.700</b>	<b>362.700</b>
44242000	Kostenerstattungen vom Land	294,32	0	0	0	0	0
44243000	Kostenerstattungen von Gemeinden	10.439,64	5.640	362.700	362.700	362.700	362.700
44249000	Kostenerstattungen vom sonstigen öffentl. Bereich	5.793,91	0	0	0	0	0
<b>E 07</b>	<b>+ Sonstige laufende Erträge</b>	<b>1.482,19</b>	<b>1.400</b>	<b>1.400</b>	<b>1.400</b>	<b>1.400</b>	<b>1.400</b>
46290000	Sonstige weitere sonstige laufende Erträge	50,00	0	0	0	0	0
46614500	Auflösung von Urlaubsrückstellungen Beschäftigte	775,82	800	800	800	800	800
46614700	Auflösung Überstundenrückstellungen Beschäftigte	656,37	600	600	600	600	600
<b>E 08</b>	<b>Summe der laufenden Erträge aus Verwaltungstätigkeit</b>	<b>339.844,02</b>	<b>446.500</b>	<b>381.050</b>	<b>381.390</b>	<b>381.670</b>	<b>382.080</b>
<b>E 09</b>	<b>- Personal - und Versorgungsaufwendungen</b>	<b>322.355,71</b>	<b>407.290</b>	<b>0</b>	<b>0</b>	<b>0</b>	<b>0</b>
50221000	Vergütungen Arbeitnehmer	244.677,88	307.790	0	0	0	0
50222000	Leistungszulagen Arbeitnehmer	4.391,11	4.950	0	0	0	0
50320000	Beiträge zu Versorgungskassen für Arbeitnehmer	19.882,00	30.780	0	0	0	0
50420000	Beiträge zur gesetzlichen SV für Arbeitnehmer	53.228,16	61.920	0	0	0	0
50629000	Sonst. Personalnebenaufwendungen für Arbeitnehmer	61,90	80	0	0	0	0
50821000	Urlaubsrückstellungen Arbeitnehmer	0,00	800	0	0	0	0
50822000	Zuführung Überstundenrückstellungen Arbeitnehmer	0,00	600	0	0	0	0
50900000	Pausch. Lohnsteuer (auch Zahl. über Knappschaft)	114,66	370	0	0	0	0
<b>E 10</b>	<b>- Aufwendungen für Sach- und Dienstleistungen</b>	<b>37.412,47</b>	<b>98.380</b>	<b>466.900</b>	<b>467.270</b>	<b>468.640</b>	<b>470.100</b>
52210000	Stromkosten	1.308,25	2.000	1.500	1.550	1.590	1.640
52222000	Gas	5.483,90	7.500	6.000	6.180	6.360	6.560
52230000	Wasser / Abwasser	746,76	900	900	930	950	980
52240000	Abfall	0,00	300	300	310	320	330
52312000	Unterhaltung der Außenanlagen	39,38	200	200	200	200	200
52313000	Unterhaltung der Gebäude	6.102,11	5.000	4.000	4.000	4.000	4.000
52320000	Bewirtschaftungskosten	2.921,63	4.000	3.000	3.000	3.000	3.000
52380000	Unterhaltung geringwertige Geräte u. Ausstattung	2.124,18	2.500	3.000	2.000	2.000	2.000
52420000	Essenskosten, Lebensmittel und Getränke	9.711,31	12.000	12.600	12.980	13.360	13.770
52470000	Sonstige Verbrauchsmittel	961,15	1.000	1.000	1.000	1.000	1.000
52543000	Kostenerstattungen an Gemeinden	6.976,37	40.500	410.400	410.400	410.400	410.400
52920000	Sonst. Aufwendungen für Dienstleistungen	1.037,43	22.480	24.000	24.720	25.460	26.220
<b>E 11</b>	<b>- Abschreibungen</b>	<b>8.805,00</b>	<b>8.810</b>	<b>8.810</b>	<b>8.770</b>	<b>8.670</b>	<b>8.660</b>
53420000	mit sozialen Einrichtungen	4.166,00	4.170	4.170	4.170	4.170	4.170
53851000	Betriebsausstattung	549,00	550	550	510	410	410
53852000	Geschäftsausstattung	4.090,00	4.090	4.090	4.090	4.090	4.080
<b>E 14</b>	<b>- Sonstige laufende Aufwendungen</b>	<b>6.362,21</b>	<b>8.440</b>	<b>10.830</b>	<b>10.880</b>	<b>10.930</b>	<b>10.990</b>
56120000	Aufwendungen für Aus- und Fortbildung, Umschulung	1.259,60	1.500	3.500	3.500	3.500	3.500
56131000	Auszahlungen für übernomm. Reisekosten (DR u. DG)	33,50	150	50	50	50	50
56241000	Laufende Lizenzaufwendungen Datenverarbeitung	1.555,33	2.000	2.000	2.000	2.000	2.000

## Teilergebnishaushalt Produkt 3650 Tageseinrichtungen für Kinder

Girkenroth

lfd.Nr.	Ergebnis- und Finanzhaushalt	Ergebnisse 2022 in €	Ansätze 2023 einschl. Nachträge in €	Ansatz 2024 in €	Planung 2025 in €	Planung 2026 in €	Planung 2027 in €
56310000	Büromaterial	226,29	800	800	800	800	800
56321000	Bücher, Fachliteratur, Zeitschriften	428,04	500	400	400	400	400
56341000	Telefon, Datenübertragungskosten	441,60	600	500	500	500	500
56346000	Rundfunk- und Fernsehgebühren	74,89	140	140	140	140	140
56390000	Sonstige Geschäftsaufwendungen	50,00	100	300	300	300	300
56390210	Geschäftsaufw. "Wäller Kinder lernen schneller"	64,94	740	740	740	740	740
56411000	Gebäudeversicherungen	506,80	460	650	650	650	650
56414000	Unfallversicherungen	1.331,30	1.400	1.700	1.750	1.800	1.860
56419000	Sonstige Versicherungen	32,65	50	50	50	50	50
56991000	Aufwand aus Spenden	357,27	0	0	0	0	0
<b>E 15</b>	<b>Summe der laufenden Aufwendungen aus Verwaltungstätigkeit</b>	<b>374.935,39</b>	<b>522.920</b>	<b>486.540</b>	<b>486.920</b>	<b>488.240</b>	<b>489.750</b>
<b>E 16</b>	<b>Laufendes Ergebnis aus Verwaltungstätigkeit</b>	<b>-35.091,37</b>	<b>-76.420</b>	<b>-105.490</b>	<b>-105.530</b>	<b>-106.570</b>	<b>-107.670</b>
<b>E 20</b>	<b>Ordentliches Ergebnis</b>	<b>-35.091,37</b>	<b>-76.420</b>	<b>-105.490</b>	<b>-105.530</b>	<b>-106.570</b>	<b>-107.670</b>
<b>E 23</b>	<b>Jahresergebnis (Jahresüberschuss/Jahresfehlbetrag) des Teilhaushalts</b>	<b>-35.091,37</b>	<b>-76.420</b>	<b>-105.490</b>	<b>-105.530</b>	<b>-106.570</b>	<b>-107.670</b>
<b>F 23</b>	<b>Saldo der ordentlichen u. außerordentlichen Ein- und Auszahlungen</b>	<b>-41.077,05</b>	<b>-71.220</b>	<b>-101.690</b>	<b>-101.730</b>	<b>-102.770</b>	<b>-103.880</b>
<b>F 29</b>	<b>- Auszahlungen für Sachanlagen</b>	<b>0,00</b>	<b>1.380</b>	<b>4.000</b>	<b>0</b>	<b>0</b>	<b>0</b>
78523000	Baumaßnahmen (bebaute Grundstücke)	0,00	1.380	0	0	0	0
78571000	bewegl. Sachen des Anlagevermögens oberh. 1000 EUR	0,00	0	4.000	0	0	0
<b>F 32</b>	<b>Summe der Auszahlungen aus Investitionstätigkeit</b>	<b>0,00</b>	<b>1.380</b>	<b>4.000</b>	<b>0</b>	<b>0</b>	<b>0</b>
<b>F 33</b>	<b>Saldo der Ein- und Auszahlungen aus Investitionstätigkeit</b>	<b>0,00</b>	<b>-1.380</b>	<b>-4.000</b>	<b>0</b>	<b>0</b>	<b>0</b>
<b>F 34</b>	<b>Finanzmittelüberschuss/-fehlbetrag des Teilhaushalts</b>	<b>-41.077,05</b>	<b>-72.600</b>	<b>-105.690</b>	<b>-101.730</b>	<b>-102.770</b>	<b>-103.880</b>
<b>F 44</b>	<b>nachrichtlich: Ausgleich Finanzhaushalt</b>	<b>-41.077,05</b>	<b>-71.220</b>	<b>-101.690</b>	<b>-101.730</b>	<b>-102.770</b>	<b>-103.880</b>

## Teilergebnishaushalt Produkt 3661 Kinderspielplätze, Jugendräume

Girkenroth

lfd.Nr.	Ergebnis- und Finanzhaushalt	Ergebnisse 2022 in €	Ansätze 2023 einschl. Nachträge in €	Ansatz 2024 in €	Planung 2025 in €	Planung 2026 in €	Planung 2027 in €
<b>E 08</b>	<b>Summe der laufenden Erträge aus Verwaltungstätigkeit</b>	<b>0,00</b>	<b>0</b>	<b>0</b>	<b>0</b>	<b>0</b>	<b>0</b>
<b>E 09</b>	<b>- Personal - und Versorgungsaufwendungen</b>	<b>1.107,25</b>	<b>1.120</b>	<b>1.120</b>	<b>1.120</b>	<b>1.120</b>	<b>1.120</b>
50221000	Vergütungen Arbeitnehmer	849,81	850	850	850	850	850
50420000	Beiträge zur gesetzlichen SV für Arbeitnehmer	240,47	250	250	250	250	250
50900000	Pausch. Lohnsteuer (auch Zahl. über Knappschaft)	16,97	20	20	20	20	20
<b>E 10</b>	<b>- Aufwendungen für Sach- und Dienstleistungen</b>	<b>1.693,67</b>	<b>1.500</b>	<b>1.000</b>	<b>1.000</b>	<b>1.000</b>	<b>1.000</b>
52312000	Unterhaltung der Außenanlagen	1.102,71	500	500	500	500	500
52380000	Unterhaltung geringwertige Geräte u. Ausstattung	590,96	1.000	500	500	500	500
<b>E 11</b>	<b>- Abschreibungen</b>	<b>361,00</b>	<b>280</b>	<b>230</b>	<b>230</b>	<b>230</b>	<b>230</b>
53490000	mit sonstigen Gebäuden	150,00	230	230	230	230	230
53852000	Geschäftsausstattung	211,00	50	0	0	0	0
<b>E 15</b>	<b>Summe der laufenden Aufwendungen aus Verwaltungstätigkeit</b>	<b>3.161,92</b>	<b>2.900</b>	<b>2.350</b>	<b>2.350</b>	<b>2.350</b>	<b>2.350</b>
<b>E 16</b>	<b>Laufendes Ergebnis aus Verwaltungstätigkeit</b>	<b>-3.161,92</b>	<b>-2.900</b>	<b>-2.350</b>	<b>-2.350</b>	<b>-2.350</b>	<b>-2.350</b>
<b>E 20</b>	<b>Ordentliches Ergebnis</b>	<b>-3.161,92</b>	<b>-2.900</b>	<b>-2.350</b>	<b>-2.350</b>	<b>-2.350</b>	<b>-2.350</b>
<b>E 23</b>	<b>Jahresergebnis (Jahresüberschuss/Jahresfehlbetrag) des Teilhaushalts</b>	<b>-3.161,92</b>	<b>-2.900</b>	<b>-2.350</b>	<b>-2.350</b>	<b>-2.350</b>	<b>-2.350</b>
<b>F 23</b>	<b>Saldo der ordentlichen u. außerordentlichen Ein- und Auszahlungen</b>	<b>-2.800,92</b>	<b>-2.620</b>	<b>-2.120</b>	<b>-2.120</b>	<b>-2.120</b>	<b>-2.120</b>
<b>F 29</b>	<b>- Auszahlungen für Sachanlagen</b>	<b>2.730,46</b>	<b>10.000</b>	<b>20.000</b>	<b>0</b>	<b>0</b>	<b>0</b>
78523000	Baumaßnahmen (bebaute Grundstücke)	2.730,46	0	0	0	0	0
78571000	bewegl. Sachen des Anlagevermögens oberh. 1000 EUR	0,00	10.000	20.000	0	0	0
<b>F 32</b>	<b>Summe der Auszahlungen aus Investitionstätigkeit</b>	<b>2.730,46</b>	<b>10.000</b>	<b>20.000</b>	<b>0</b>	<b>0</b>	<b>0</b>
<b>F 33</b>	<b>Saldo der Ein- und Auszahlungen aus Investitionstätigkeit</b>	<b>-2.730,46</b>	<b>-10.000</b>	<b>-20.000</b>	<b>0</b>	<b>0</b>	<b>0</b>
<b>F 34</b>	<b>Finanzmittelüberschuss/-fehlbetrag des Teilhaushalts</b>	<b>-5.531,38</b>	<b>-12.620</b>	<b>-22.120</b>	<b>-2.120</b>	<b>-2.120</b>	<b>-2.120</b>
<b>F 44</b>	<b>nachrichtlich: Ausgleich Finanzhaushalt</b>	<b>-2.800,92</b>	<b>-2.620</b>	<b>-2.120</b>	<b>-2.120</b>	<b>-2.120</b>	<b>-2.120</b>

## Teilergebnishaushalt Produkt 4241 Kommunale Sportstätten

Girkenroth

lfd.Nr.	Ergebnis- und Finanzhaushalt	Ergebnisse 2022 in €	Ansätze 2023 einschl. Nachträge in €	Ansatz 2024 in €	Planung 2025 in €	Planung 2026 in €	Planung 2027 in €
<b>E 02</b>	<b>+ Zuwendungen, allgemeine Umlagen und sonstige Transfererträge</b>	<b>110,00</b>	<b>580</b>	<b>580</b>	<b>580</b>	<b>580</b>	<b>580</b>
41510000	Sonderposten aus Zuwendungen	110,00	580	580	580	580	580
<b>E 08</b>	<b>Summe der laufenden Erträge aus Verwaltungstätigkeit</b>	<b>110,00</b>	<b>580</b>	<b>580</b>	<b>580</b>	<b>580</b>	<b>580</b>
<b>E 10</b>	<b>- Aufwendungen für Sach- und Dienstleistungen</b>	<b>1.957,55</b>	<b>3.150</b>	<b>2.550</b>	<b>2.550</b>	<b>2.550</b>	<b>2.550</b>
52210000	Stromkosten	461,44	1.000	1.000	1.000	1.000	1.000
52230000	Wasser / Abwasser	406,91	700	700	700	700	700
52240000	Abfall	121,40	150	150	150	150	150
52320000	Bewirtschaftungskosten	0,00	200	0	0	0	0
52338000	Unterhaltung der Straßen, Wege und Plätze	0,00	300	200	200	200	200
52350000	Fahrzeugunterhaltung	967,80	800	500	500	500	500
<b>E 11</b>	<b>- Abschreibungen</b>	<b>14.379,27</b>	<b>240</b>	<b>1.890</b>	<b>1.900</b>	<b>1.890</b>	<b>1.790</b>
53450000	mit Sportanlagen	12.958,00	0	1.650	1.650	1.650	1.650
53490000	mit sonstigen Gebäuden	105,00	100	100	110	100	110
53810000	Abschreibungen auf Fahrzeuge	1.316,27	140	140	140	140	30
<b>E 12</b>	<b>- Zuwendungen, Umlagen und sonstige Transferaufwendungen</b>	<b>200,00</b>	<b>200</b>	<b>200</b>	<b>200</b>	<b>200</b>	<b>200</b>
54190000	Zuwendungen an übrige Bereiche	200,00	200	200	200	200	200
<b>E 14</b>	<b>- Sonstige laufende Aufwendungen</b>	<b>142,00</b>	<b>330</b>	<b>330</b>	<b>330</b>	<b>330</b>	<b>330</b>
56419000	Sonstige Versicherungen	0,00	180	180	180	180	180
56820000	Kraftfahrzeugsteuer	142,00	150	150	150	150	150
<b>E 15</b>	<b>Summe der laufenden Aufwendungen aus Verwaltungstätigkeit</b>	<b>16.678,82</b>	<b>3.920</b>	<b>4.970</b>	<b>4.980</b>	<b>4.970</b>	<b>4.870</b>
<b>E 16</b>	<b>Laufendes Ergebnis aus Verwaltungstätigkeit</b>	<b>-16.568,82</b>	<b>-3.340</b>	<b>-4.390</b>	<b>-4.400</b>	<b>-4.390</b>	<b>-4.290</b>
<b>E 20</b>	<b>Ordentliches Ergebnis</b>	<b>-16.568,82</b>	<b>-3.340</b>	<b>-4.390</b>	<b>-4.400</b>	<b>-4.390</b>	<b>-4.290</b>
<b>E 23</b>	<b>Jahresergebnis (Jahresüberschuss/Jahresfehlbetrag) des Teilhaushalts</b>	<b>-16.568,82</b>	<b>-3.340</b>	<b>-4.390</b>	<b>-4.400</b>	<b>-4.390</b>	<b>-4.290</b>
<b>F 23</b>	<b>Saldo der ordentlichen u. außerordentlichen Ein- und Auszahlungen</b>	<b>-2.218,44</b>	<b>-3.680</b>	<b>-3.080</b>	<b>-3.080</b>	<b>-3.080</b>	<b>-3.080</b>
<b>F 24</b>	<b>+ Einzahlungen aus Investitionszuwendungen</b>	<b>139.204,00</b>	<b>0</b>	<b>0</b>	<b>0</b>	<b>0</b>	<b>0</b>
68147000	von rechtsfähigen Stiftungen	10.204,00	0	0	0	0	0
68164200	vom Land	129.000,00	0	0	0	0	0
<b>F 27</b>	<b>Summe der Einzahlungen aus Investitionstätigkeit</b>	<b>139.204,00</b>	<b>0</b>	<b>0</b>	<b>0</b>	<b>0</b>	<b>0</b>
<b>F 29</b>	<b>- Auszahlungen für Sachanlagen</b>	<b>429.743,75</b>	<b>0</b>	<b>0</b>	<b>0</b>	<b>0</b>	<b>0</b>
78593000	Auszahlungen für Baumaßnahmen	429.743,75	0	0	0	0	0
<b>F 32</b>	<b>Summe der Auszahlungen aus Investitionstätigkeit</b>	<b>429.743,75</b>	<b>0</b>	<b>0</b>	<b>0</b>	<b>0</b>	<b>0</b>
<b>F 33</b>	<b>Saldo der Ein- und Auszahlungen aus Investitionstätigkeit</b>	<b>-290.539,75</b>	<b>0</b>	<b>0</b>	<b>0</b>	<b>0</b>	<b>0</b>
<b>F 34</b>	<b>Finanzmittelüberschuss/-fehlbetrag des Teilhaushalts</b>	<b>-292.758,19</b>	<b>-3.680</b>	<b>-3.080</b>	<b>-3.080</b>	<b>-3.080</b>	<b>-3.080</b>
<b>F 44</b>	<b>nachrichtlich: Ausgleich Finanzhaushalt</b>	<b>-2.218,44</b>	<b>-3.680</b>	<b>-3.080</b>	<b>-3.080</b>	<b>-3.080</b>	<b>-3.080</b>

## Teilergebnishaushalt Produkt 5510 Öffentliches Grün, Landschaftsbau

Girkenroth

lfd.Nr.	Ergebnis- und Finanzhaushalt	Ergebnisse 2022 in €	Ansätze 2023 einschl. Nachträge in €	Ansatz 2024 in €	Planung 2025 in €	Planung 2026 in €	Planung 2027 in €
<b>E 06</b>	<b>+ Kostenerstattungen und Kostenumlagen</b>	<b>376,00</b>	<b>330</b>	<b>330</b>	<b>330</b>	<b>330</b>	<b>330</b>
44243000	Kostenerstattungen von Gemeinden	30,00	30	30	30	30	30
44290000	Kostenerstattungen von übrigen Bereichen	346,00	300	300	300	300	300
<b>E 08</b>	<b>Summe der laufenden Erträge aus Verwaltungstätigkeit</b>	<b>376,00</b>	<b>330</b>	<b>330</b>	<b>330</b>	<b>330</b>	<b>330</b>
<b>E 09</b>	<b>- Personal - und Versorgungsaufwendungen</b>	<b>0,00</b>	<b>0</b>	<b>3.350</b>	<b>3.350</b>	<b>3.350</b>	<b>3.350</b>
50221000	Vergütungen Arbeitnehmer	0,00	0	2.700	2.700	2.700	2.700
50420000	Beiträge zur gesetzlichen SV für Arbeitnehmer	0,00	0	600	600	600	600
50900000	Pausch. Lohnsteuer (auch Zahl. über Knappschaft)	0,00	0	50	50	50	50
<b>E 10</b>	<b>- Aufwendungen für Sach- und Dienstleistungen</b>	<b>3.798,78</b>	<b>7.000</b>	<b>7.000</b>	<b>7.000</b>	<b>7.000</b>	<b>7.000</b>
52230000	Wasser / Abwasser	416,60	0	0	0	0	0
52240000	Abfall	1.533,93	2.000	2.000	2.000	2.000	2.000
52320000	Bewirtschaftungskosten	412,90	400	500	500	500	500
52338000	Unterhaltung der Straßen, Wege und Plätze	0,00	500	500	500	500	500
52380000	Unterhaltung geringwertige Geräte u. Ausstattung	0,00	100	1.000	1.000	1.000	1.000
52920000	Sonst. Aufwendungen für Dienstleistungen	1.435,35	4.000	3.000	3.000	3.000	3.000
<b>E 15</b>	<b>Summe der laufenden Aufwendungen aus Verwaltungstätigkeit</b>	<b>3.798,78</b>	<b>7.000</b>	<b>10.350</b>	<b>10.350</b>	<b>10.350</b>	<b>10.350</b>
<b>E 16</b>	<b>Laufendes Ergebnis aus Verwaltungstätigkeit</b>	<b>-3.422,78</b>	<b>-6.670</b>	<b>-10.020</b>	<b>-10.020</b>	<b>-10.020</b>	<b>-10.020</b>
<b>E 20</b>	<b>Ordentliches Ergebnis</b>	<b>-3.422,78</b>	<b>-6.670</b>	<b>-10.020</b>	<b>-10.020</b>	<b>-10.020</b>	<b>-10.020</b>
<b>E 23</b>	<b>Jahresergebnis (Jahresüberschuss/Jahresfehlbetrag) des Teilhaushalts</b>	<b>-3.422,78</b>	<b>-6.670</b>	<b>-10.020</b>	<b>-10.020</b>	<b>-10.020</b>	<b>-10.020</b>
<b>F 23</b>	<b>Saldo der ordentlichen u. außerordentlichen Ein- und Auszahlungen</b>	<b>-2.992,48</b>	<b>-6.670</b>	<b>-10.020</b>	<b>-10.020</b>	<b>-10.020</b>	<b>-10.020</b>
<b>F 34</b>	<b>Finanzmittelüberschuss/-fehlbetrag des Teilhaushalts</b>	<b>-2.992,48</b>	<b>-6.670</b>	<b>-10.020</b>	<b>-10.020</b>	<b>-10.020</b>	<b>-10.020</b>
<b>F 44</b>	<b>nachrichtlich: Ausgleich Finanzhaushalt</b>	<b>-2.992,48</b>	<b>-6.670</b>	<b>-10.020</b>	<b>-10.020</b>	<b>-10.020</b>	<b>-10.020</b>

## Teilergebnishaushalt Produkt 5731 Kommunale allgemeine Einrichtungen und Unternehmen

Girkenroth

lfd.Nr.	Ergebnis- und Finanzhaushalt	Ergebnisse 2022 in €	Ansätze 2023 einschl. Nachträge in €	Ansatz 2024 in €	Planung 2025 in €	Planung 2026 in €	Planung 2027 in €
<b>E 02</b>	<b>+ Zuwendungen, allgemeine Umlagen und sonstige Transfererträge</b>	<b>3.693,00</b>	<b>3.690</b>	<b>3.690</b>	<b>3.690</b>	<b>3.690</b>	<b>3.690</b>
41510000	Sonderposten aus Zuwendungen	3.693,00	3.690	3.690	3.690	3.690	3.690
<b>E 04</b>	<b>+ Öffentlich-rechtliche Leistungsentgelte</b>	<b>1.302,00</b>	<b>1.000</b>	<b>1.500</b>	<b>1.500</b>	<b>1.500</b>	<b>1.500</b>
43210000	Entgelte für die Benutzung von öffentl.Einrichtg. u. für wirtschaftl. Dienstleistg.	1.302,00	1.000	1.500	1.500	1.500	1.500
<b>E 08</b>	<b>Summe der laufenden Erträge aus Verwaltungstätigkeit</b>	<b>4.995,00</b>	<b>4.690</b>	<b>5.190</b>	<b>5.190</b>	<b>5.190</b>	<b>5.190</b>
<b>E 09</b>	<b>- Personal - und Versorgungsaufwendungen</b>	<b>2.470,63</b>	<b>4.910</b>	<b>3.360</b>	<b>3.360</b>	<b>3.360</b>	<b>3.360</b>
50221000	Vergütungen Arbeitnehmer	1.904,19	3.600	2.600	2.600	2.600	2.600
50420000	Beiträge zur gesetzlichen SV für Arbeitnehmer	538,69	1.200	700	700	700	700
50900000	Pausch. Lohnsteuer (auch Zahl. über Knappschaft)	27,75	110	60	60	60	60
<b>E 10</b>	<b>- Aufwendungen für Sach- und Dienstleistungen</b>	<b>6.818,93</b>	<b>10.410</b>	<b>14.520</b>	<b>10.520</b>	<b>10.520</b>	<b>10.520</b>
52210000	Stromkosten	1.236,58	3.200	2.300	2.300	2.300	2.300
52222000	Gas	2.951,20	3.000	3.500	3.500	3.500	3.500
52230000	Wasser / Abwasser	531,81	710	1.520	1.520	1.520	1.520
52240000	Abfall	579,03	600	800	800	800	800
52312000	Unterhaltung der Außenanlagen	0,00	300	300	300	300	300
52313000	Unterhaltung der Gebäude	805,31	800	800	800	800	800
52320000	Bewirtschaftungskosten	613,86	700	700	700	700	700
52338000	Unterhaltung der Straßen, Wege und Plätze	0,00	100	100	100	100	100
52380000	Unterhaltung geringwertige Geräte u. Ausstattung	101,14	1.000	4.500	500	500	500
<b>E 11</b>	<b>- Abschreibungen</b>	<b>28.814,00</b>	<b>28.810</b>	<b>28.830</b>	<b>28.830</b>	<b>28.830</b>	<b>28.830</b>
53420000	mit sozialen Einrichtungen	19.073,00	19.070	19.090	19.090	19.090	19.090
53490000	mit sonstigen Gebäuden	7.022,00	7.020	7.020	7.020	7.020	7.020
53851000	Betriebsausstattung	357,00	360	360	360	360	360
53852000	Geschäftsausstattung	2.362,00	2.360	2.360	2.360	2.360	2.360
<b>E 14</b>	<b>- Sonstige laufende Aufwendungen</b>	<b>1.448,04</b>	<b>1.600</b>	<b>1.700</b>	<b>1.700</b>	<b>1.700</b>	<b>1.700</b>
56411000	Gebäudeversicherungen	1.448,04	1.600	1.700	1.700	1.700	1.700
<b>E 15</b>	<b>Summe der laufenden Aufwendungen aus Verwaltungstätigkeit</b>	<b>39.551,60</b>	<b>45.730</b>	<b>48.410</b>	<b>44.410</b>	<b>44.410</b>	<b>44.410</b>
<b>E 16</b>	<b>Laufendes Ergebnis aus Verwaltungstätigkeit</b>	<b>-34.556,60</b>	<b>-41.040</b>	<b>-43.220</b>	<b>-39.220</b>	<b>-39.220</b>	<b>-39.220</b>
<b>E 20</b>	<b>Ordentliches Ergebnis</b>	<b>-34.556,60</b>	<b>-41.040</b>	<b>-43.220</b>	<b>-39.220</b>	<b>-39.220</b>	<b>-39.220</b>
<b>E 23</b>	<b>Jahresergebnis (Jahresüberschuss/Jahresfehlbetrag) des Teilhaushalts</b>	<b>-34.556,60</b>	<b>-41.040</b>	<b>-43.220</b>	<b>-39.220</b>	<b>-39.220</b>	<b>-39.220</b>
<b>F 23</b>	<b>Saldo der ordentlichen u. außerordentlichen Ein- und Auszahlungen</b>	<b>-9.414,21</b>	<b>-15.920</b>	<b>-18.080</b>	<b>-14.080</b>	<b>-14.080</b>	<b>-14.080</b>
<b>F 24</b>	<b>+ Einzahlungen aus Investitionszuwendungen</b>	<b>0,00</b>	<b>0</b>	<b>7.500</b>	<b>0</b>	<b>0</b>	<b>0</b>
68143000	Investitionszuwendungen von Gemeinden	0,00	0	7.500	0	0	0
<b>F 27</b>	<b>Summe der Einzahlungen aus Investitionstätigkeit</b>	<b>0,00</b>	<b>0</b>	<b>7.500</b>	<b>0</b>	<b>0</b>	<b>0</b>
<b>F 29</b>	<b>- Auszahlungen für Sachanlagen</b>	<b>0,00</b>	<b>7.000</b>	<b>5.000</b>	<b>0</b>	<b>0</b>	<b>0</b>
78523000	Baumaßnahmen (bebaute Grundstücke)	0,00	7.000	0	0	0	0
78571000	bewegl. Sachen des Anlagevermögens oberh. 1000 EUR	0,00	0	5.000	0	0	0
<b>F 32</b>	<b>Summe der Auszahlungen aus Investitionstätigkeit</b>	<b>0,00</b>	<b>7.000</b>	<b>5.000</b>	<b>0</b>	<b>0</b>	<b>0</b>
<b>F 33</b>	<b>Saldo der Ein- und Auszahlungen aus Investitionstätigkeit</b>	<b>0,00</b>	<b>-7.000</b>	<b>2.500</b>	<b>0</b>	<b>0</b>	<b>0</b>
<b>F 34</b>	<b>Finanzmittelüberschuss/-fehlbetrag des Teilhaushalts</b>	<b>-9.414,21</b>	<b>-22.920</b>	<b>-15.580</b>	<b>-14.080</b>	<b>-14.080</b>	<b>-14.080</b>
<b>F 44</b>	<b>nachrichtlich: Ausgleich Finanzhaushalt</b>	<b>-9.414,21</b>	<b>-15.920</b>	<b>-18.080</b>	<b>-14.080</b>	<b>-14.080</b>	<b>-14.080</b>

## Teilergebnishaushalt Kostenstelle 57310701 Mehrzweckhaus Girkenroth

Girkenroth

lfd.Nr.	Ergebnis- und Finanzhaushalt	Ergebnisse 2022 in €	Ansätze 2023 einschl. Nachträge in €	Ansatz 2024 in €	Planung 2025 in €	Planung 2026 in €	Planung 2027 in €
<b>E 02</b>	<b>+ Zuwendungen, allgemeine Umlagen und sonstige Transfererträge</b>	<b>3.693,00</b>	<b>3.690</b>	<b>3.690</b>	<b>3.690</b>	<b>3.690</b>	<b>3.690</b>
41510000	Sonderposten aus Zuwendungen	3.693,00	3.690	3.690	3.690	3.690	3.690
<b>E 04</b>	<b>+ Öffentlich-rechtliche Leistungsentgelte</b>	<b>1.302,00</b>	<b>1.000</b>	<b>1.500</b>	<b>1.500</b>	<b>1.500</b>	<b>1.500</b>
43210000	Entgelte für die Benutzung von öffentl.Einrichtg. u. für wirtschaftl. Dienstleistg.	1.302,00	1.000	1.500	1.500	1.500	1.500
<b>E 08</b>	<b>Summe der laufenden Erträge aus Verwaltungstätigkeit</b>	<b>4.995,00</b>	<b>4.690</b>	<b>5.190</b>	<b>5.190</b>	<b>5.190</b>	<b>5.190</b>
<b>E 09</b>	<b>- Personal - und Versorgungsaufwendungen</b>	<b>1.809,74</b>	<b>4.100</b>	<b>2.550</b>	<b>2.550</b>	<b>2.550</b>	<b>2.550</b>
50221000	Vergütungen Arbeitnehmer	1.389,03	3.000	2.000	2.000	2.000	2.000
50420000	Beiträge zur gesetzlichen SV für Arbeitnehmer	392,96	1.000	500	500	500	500
50900000	Pausch. Lohnsteuer (auch Zahl. über Knappschaft)	27,75	100	50	50	50	50
<b>E 10</b>	<b>- Aufwendungen für Sach- und Dienstleistungen</b>	<b>6.607,15</b>	<b>9.900</b>	<b>13.900</b>	<b>9.900</b>	<b>9.900</b>	<b>9.900</b>
52210000	Stromkosten	1.236,58	3.000	2.000	2.000	2.000	2.000
52222000	Gas	2.951,20	3.000	3.500	3.500	3.500	3.500
52230000	Wasser / Abwasser	320,03	500	1.300	1.300	1.300	1.300
52240000	Abfall	579,03	600	800	800	800	800
52312000	Unterhaltung der Außenanlagen	0,00	300	300	300	300	300
52313000	Unterhaltung der Gebäude	805,31	800	800	800	800	800
52320000	Bewirtschaftungskosten	613,86	700	700	700	700	700
52380000	Unterhaltung geringwertige Geräte u. Ausstattung	101,14	1.000	4.500	500	500	500
<b>E 11</b>	<b>- Abschreibungen</b>	<b>28.814,00</b>	<b>28.810</b>	<b>28.830</b>	<b>28.830</b>	<b>28.830</b>	<b>28.830</b>
53420000	mit sozialen Einrichtungen	19.073,00	19.070	19.090	19.090	19.090	19.090
53490000	mit sonstigen Gebäuden	7.022,00	7.020	7.020	7.020	7.020	7.020
53851000	Betriebsausstattung	357,00	360	360	360	360	360
53852000	Geschäftsausstattung	2.362,00	2.360	2.360	2.360	2.360	2.360
<b>E 14</b>	<b>- Sonstige laufende Aufwendungen</b>	<b>1.448,04</b>	<b>1.600</b>	<b>1.700</b>	<b>1.700</b>	<b>1.700</b>	<b>1.700</b>
56411000	Gebäudeversicherungen	1.448,04	1.600	1.700	1.700	1.700	1.700
<b>E 15</b>	<b>Summe der laufenden Aufwendungen aus Verwaltungstätigkeit</b>	<b>38.678,93</b>	<b>44.410</b>	<b>46.980</b>	<b>42.980</b>	<b>42.980</b>	<b>42.980</b>
<b>E 16</b>	<b>Laufendes Ergebnis aus Verwaltungstätigkeit</b>	<b>-33.683,93</b>	<b>-39.720</b>	<b>-41.790</b>	<b>-37.790</b>	<b>-37.790</b>	<b>-37.790</b>
<b>E 20</b>	<b>Ordentliches Ergebnis</b>	<b>-33.683,93</b>	<b>-39.720</b>	<b>-41.790</b>	<b>-37.790</b>	<b>-37.790</b>	<b>-37.790</b>
<b>E 23</b>	<b>Jahresergebnis (Jahresüberschuss/Jahresfehlbetrag) des Teilhaushalts</b>	<b>-33.683,93</b>	<b>-39.720</b>	<b>-41.790</b>	<b>-37.790</b>	<b>-37.790</b>	<b>-37.790</b>
<b>F 23</b>	<b>Saldo der ordentlichen u. außerordentlichen Ein- und Auszahlungen</b>	<b>-8.544,90</b>	<b>-14.600</b>	<b>-16.650</b>	<b>-12.650</b>	<b>-12.650</b>	<b>-12.650</b>
<b>F 24</b>	<b>+ Einzahlungen aus Investitionszuwendungen</b>	<b>0,00</b>	<b>0</b>	<b>7.500</b>	<b>0</b>	<b>0</b>	<b>0</b>
68143000	Investitionszuwendungen von Gemeinden	0,00	0	7.500	0	0	0
<b>F 27</b>	<b>Summe der Einzahlungen aus Investitionstätigkeit</b>	<b>0,00</b>	<b>0</b>	<b>7.500</b>	<b>0</b>	<b>0</b>	<b>0</b>
<b>F 29</b>	<b>- Auszahlungen für Sachanlagen</b>	<b>0,00</b>	<b>7.000</b>	<b>5.000</b>	<b>0</b>	<b>0</b>	<b>0</b>
78523000	Baumaßnahmen (bebaute Grundstücke)	0,00	7.000	0	0	0	0
78571000	bewegl. Sachen des Anlagevermögens oberh. 1000 EUR	0,00	0	5.000	0	0	0
<b>F 32</b>	<b>Summe der Auszahlungen aus Investitionstätigkeit</b>	<b>0,00</b>	<b>7.000</b>	<b>5.000</b>	<b>0</b>	<b>0</b>	<b>0</b>
<b>F 33</b>	<b>Saldo der Ein- und Auszahlungen aus Investitionstätigkeit</b>	<b>0,00</b>	<b>-7.000</b>	<b>2.500</b>	<b>0</b>	<b>0</b>	<b>0</b>
<b>F 34</b>	<b>Finanzmittelüberschuss/-fehlbetrag des Teilhaushalts</b>	<b>-8.544,90</b>	<b>-21.600</b>	<b>-14.150</b>	<b>-12.650</b>	<b>-12.650</b>	<b>-12.650</b>
<b>F 44</b>	<b>nachrichtlich: Ausgleich Finanzhaushalt</b>	<b>-8.544,90</b>	<b>-14.600</b>	<b>-16.650</b>	<b>-12.650</b>	<b>-12.650</b>	<b>-12.650</b>

## Teilergebnishaushalt Kostenstelle 57310702 Fest- und Bolzplatz Girkenroth

Girkenroth

lfd.Nr.	Ergebnis- und Finanzhaushalt	Ergebnisse 2022 in €	Ansätze 2023 einschl. Nachträge in €	Ansatz 2024 in €	Planung 2025 in €	Planung 2026 in €	Planung 2027 in €
E 08	Summe der laufenden Erträge aus Verwaltungstätigkeit	0,00	0	0	0	0	0
E 10	- Aufwendungen für Sach- und Dienstleistungen	0,00	100	100	100	100	100
52338000	Unterhaltung der Straßen, Wege und Plätze	0,00	100	100	100	100	100
E 15	Summe der laufenden Aufwendungen aus Verwaltungstätigkeit	0,00	100	100	100	100	100
E 16	Laufendes Ergebnis aus Verwaltungstätigkeit	0,00	-100	-100	-100	-100	-100
E 20	Ordentliches Ergebnis	0,00	-100	-100	-100	-100	-100
E 23	Jahresergebnis (Jahresüberschuss/Jahresfehlbetrag) des Teilhaushalts	0,00	-100	-100	-100	-100	-100
F 23	Saldo der ordentlichen u. außerordentlichen Ein- und Auszahlungen	0,00	-100	-100	-100	-100	-100
F 34	Finanzmittelüberschuss/-fehlbetrag des Teilhaushalts	0,00	-100	-100	-100	-100	-100
F 44	nachrichtlich: Ausgleich Finanzhaushalt	0,00	-100	-100	-100	-100	-100

## Teilergebnishaushalt Kostenstelle 57310703 Gerätehaus Girkenroth

Girkenroth

lfd.Nr.	Ergebnis- und Finanzhaushalt	Ergebnisse 2022 in €	Ansätze 2023 einschl. Nachträge in €	Ansatz 2024 in €	Planung 2025 in €	Planung 2026 in €	Planung 2027 in €
<b>E 08</b>	<b>Summe der laufenden Erträge aus Verwaltungstätigkeit</b>	<b>0,00</b>	<b>0</b>	<b>0</b>	<b>0</b>	<b>0</b>	<b>0</b>
<b>E 09</b>	<b>- Personal - und Versorgungsaufwendungen</b>	<b>660,89</b>	<b>810</b>	<b>810</b>	<b>810</b>	<b>810</b>	<b>810</b>
50221000	Vergütungen Arbeitnehmer	515,16	600	600	600	600	600
50420000	Beiträge zur gesetzlichen SV für Arbeitnehmer	145,73	200	200	200	200	200
50900000	Pausch. Lohnsteuer (auch Zahl. über Knappschaft)	0,00	10	10	10	10	10
<b>E 10</b>	<b>- Aufwendungen für Sach- und Dienstleistungen</b>	<b>211,78</b>	<b>410</b>	<b>520</b>	<b>520</b>	<b>520</b>	<b>520</b>
52210000	Stromkosten	0,00	200	300	300	300	300
52230000	Wasser / Abwasser	211,78	210	220	220	220	220
<b>E 15</b>	<b>Summe der laufenden Aufwendungen aus Verwaltungstätigkeit</b>	<b>872,67</b>	<b>1.220</b>	<b>1.330</b>	<b>1.330</b>	<b>1.330</b>	<b>1.330</b>
<b>E 16</b>	<b>Laufendes Ergebnis aus Verwaltungstätigkeit</b>	<b>-872,67</b>	<b>-1.220</b>	<b>-1.330</b>	<b>-1.330</b>	<b>-1.330</b>	<b>-1.330</b>
<b>E 20</b>	<b>Ordentliches Ergebnis</b>	<b>-872,67</b>	<b>-1.220</b>	<b>-1.330</b>	<b>-1.330</b>	<b>-1.330</b>	<b>-1.330</b>
<b>E 23</b>	<b>Jahresergebnis (Jahresüberschuss/Jahresfehlbetrag) des Teilhaushalts</b>	<b>-872,67</b>	<b>-1.220</b>	<b>-1.330</b>	<b>-1.330</b>	<b>-1.330</b>	<b>-1.330</b>
<b>F 23</b>	<b>Saldo der ordentlichen u. außerordentlichen Ein- und Auszahlungen</b>	<b>-869,31</b>	<b>-1.220</b>	<b>-1.330</b>	<b>-1.330</b>	<b>-1.330</b>	<b>-1.330</b>
<b>F 34</b>	<b>Finanzmittelüberschuss/-fehlbetrag des Teilhaushalts</b>	<b>-869,31</b>	<b>-1.220</b>	<b>-1.330</b>	<b>-1.330</b>	<b>-1.330</b>	<b>-1.330</b>
<b>F 44</b>	<b>nachrichtlich: Ausgleich Finanzhaushalt</b>	<b>-869,31</b>	<b>-1.220</b>	<b>-1.330</b>	<b>-1.330</b>	<b>-1.330</b>	<b>-1.330</b>

Ortsgemeinde Girkenroth

## **5.4 Produkthaushaltsbuch 2024**

**Teilhaushalt 40  
Bauen, Umwelt und Tourismus**

## Teilergebnishaushalt Teilhaushalt 40 Bauen, Umwelt und Tourismus

Girkenroth

lfd.Nr.	Ergebnis- und Finanzhaushalt	Ergebnisse 2022 in €	Ansätze 2023 einschl. Nachträge in €	Ansatz 2024 in €	Planung 2025 in €	Planung 2026 in €	Planung 2027 in €
E 02	+ Zuwendungen, allgemeine Umlagen und sonstige Transfererträge	2.206,00	2.200	2.200	2.200	2.200	2.200
E 04	+ Öffentlich-rechtliche Leistungsentgelte	13.273,01	12.190	11.750	11.740	11.380	11.340
E 07	+ Sonstige laufende Erträge	11.311,31	12.200	12.600	12.600	12.600	12.600
<b>E 08</b>	<b>Summe der laufenden Erträge aus Verwaltungstätigkeit</b>	<b>26.790,32</b>	<b>26.590</b>	<b>26.550</b>	<b>26.540</b>	<b>26.180</b>	<b>26.140</b>
E 09	- Personal - und Versorgungsaufwendungen	12.332,80	12.920	12.100	12.100	12.100	12.100
E 10	- Aufwendungen für Sach- und Dienstleistungen	37.034,91	47.680	46.430	34.930	36.930	34.930
E 11	- Abschreibungen	18.648,00	18.870	16.460	16.320	15.890	15.250
E 14	- Sonstige laufende Aufwendungen	815,11	700	780	780	780	780
<b>E 15</b>	<b>Summe der laufenden Aufwendungen aus Verwaltungstätigkeit</b>	<b>68.830,82</b>	<b>80.170</b>	<b>75.770</b>	<b>64.130</b>	<b>65.700</b>	<b>63.060</b>
<b>E 16</b>	<b>Laufendes Ergebnis aus Verwaltungstätigkeit</b>	<b>-42.040,50</b>	<b>-53.580</b>	<b>-49.220</b>	<b>-37.590</b>	<b>-39.520</b>	<b>-36.920</b>
E 19	Saldo der Zins- und sonstigen Finanzerträge und -aufwendungen	0,00	0	0	0	0	0
E 20	Ordentliches Ergebnis	-42.040,50	-53.580	-49.220	-37.590	-39.520	-36.920
E 23	Jahresergebnis (Jahresüberschuss/Jahresfehlbetrag) des Teilhaushalts	-42.040,50	-53.580	-49.220	-37.590	-39.520	-36.920
F 23	Saldo der ordentlichen u. außerordentlichen Ein- und Auszahlungen	-37.503,66	-48.600	-46.210	-34.710	-36.710	-34.710
F 25	+ Einzahlungen aus Beiträgen und ähnlichen Entgelten	1.950,00	409.300	814.350	0	0	0
<b>F 27</b>	<b>Summe der Einzahlungen aus Investitionstätigkeit</b>	<b>1.950,00</b>	<b>409.300</b>	<b>814.350</b>	<b>0</b>	<b>0</b>	<b>0</b>
F 28	- Auszahlungen für immaterielle Vermögensgegenstände	0,00	11.250	11.250	0	0	0
F 29	- Auszahlungen für Sachanlagen	30.565,47	6.500	421.500	0	0	0
<b>F 32</b>	<b>Summe der Auszahlungen aus Investitionstätigkeit</b>	<b>30.565,47</b>	<b>17.750</b>	<b>432.750</b>	<b>0</b>	<b>0</b>	<b>0</b>
<b>F 33</b>	<b>Saldo der Ein- und Auszahlungen aus Investitionstätigkeit</b>	<b>-28.615,47</b>	<b>391.550</b>	<b>381.600</b>	<b>0</b>	<b>0</b>	<b>0</b>
<b>F 34</b>	<b>Finanzmittelüberschuss/-fehlbetrag des Teilhaushalts</b>	<b>-66.119,13</b>	<b>342.950</b>	<b>335.390</b>	<b>-34.710</b>	<b>-36.710</b>	<b>-34.710</b>
F 38	Veränderung der Forderungen ggü der VG im Rahmen der EHK	0,00	0	0	0	0	0
F 39	Veränderung der Verbindlichkeiten ggü der VG im Rahmen der EHK	0,00	0	0	0	0	0
F 40	Saldo der Ein- und Auszahlungen aus Finanzierungstätigkeit	0,00	0	0	0	0	0
F 41	Saldo der durchlaufenden Gelder	0,00	0	0	0	0	0
F 42	Verwendung Finanzmittelüberschuss/ Deckung Finanzmittelfehlbetrag	0,00	0	0	0	0	0
F 43	Veränderung der liquiden Mittel (einschließlich durchlaufender Gelder)	0,00	0	0	0	0	0
<b>F 44</b>	<b>nachrichtlich: Ausgleich Finanzhaushalt</b>	<b>-37.503,66</b>	<b>-48.600</b>	<b>-46.210</b>	<b>-34.710</b>	<b>-36.710</b>	<b>-34.710</b>

## Teilergebnishaushalt Produkt 5110 Räumliche Planungs- und Entwicklungsmaßnahmen

Girkenroth

lfd.Nr.	Ergebnis- und Finanzhaushalt	Ergebnisse 2022 in €	Ansätze 2023 einschl. Nachträge in €	Ansatz 2024 in €	Planung 2025 in €	Planung 2026 in €	Planung 2027 in €
E 08	Summe der laufenden Erträge aus Verwaltungstätigkeit	0,00	0	0	0	0	0
E 15	Summe der laufenden Aufwendungen aus Verwaltungstätigkeit	0,00	0	0	0	0	0
E 16	Laufendes Ergebnis aus Verwaltungstätigkeit	0,00	0	0	0	0	0
E 20	Ordentliches Ergebnis	0,00	0	0	0	0	0
E 23	Jahresergebnis (Jahresüberschuss/Jahresfehlbetrag) des Teilhaushalts	0,00	0	0	0	0	0
F 23	Saldo der ordentlichen u. außerordentlichen Ein- und Auszahlungen	0,00	0	0	0	0	0
F 34	Finanzmittelüberschuss/-fehlbetrag des Teilhaushalts	0,00	0	0	0	0	0

## Teilergebnishaushalt Produkt 5411 Gemeindestraßen

Girkenroth

lfd.Nr.	Ergebnis- und Finanzhaushalt	Ergebnisse 2022 in €	Ansätze 2023 einschl. Nachträge in €	Ansatz 2024 in €	Planung 2025 in €	Planung 2026 in €	Planung 2027 in €
<b>E 02</b>	<b>+ Zuwendungen, allgemeine Umlagen und sonstige Transfererträge</b>	<b>2.073,00</b>	<b>2.070</b>	<b>2.070</b>	<b>2.070</b>	<b>2.070</b>	<b>2.070</b>
41510000	Sonderposten aus Zuwendungen	2.073,00	2.070	2.070	2.070	2.070	2.070
<b>E 04</b>	<b>+ Öffentlich-rechtliche Leistungsentgelte</b>	<b>11.193,00</b>	<b>11.190</b>	<b>9.350</b>	<b>9.350</b>	<b>9.010</b>	<b>9.010</b>
43710000	Erträge a.d. Auflös.v.SoPo f.Beiträge u.ähnl.Entg.	11.193,00	11.190	9.350	9.350	9.010	9.010
<b>E 07</b>	<b>+ Sonstige laufende Erträge</b>	<b>11.311,31</b>	<b>12.200</b>	<b>12.600</b>	<b>12.600</b>	<b>12.600</b>	<b>12.600</b>
46250000	Konzessionsabgaben	11.311,31	12.200	12.600	12.600	12.600	12.600
<b>E 08</b>	<b>Summe der laufenden Erträge aus Verwaltungstätigkeit</b>	<b>24.577,31</b>	<b>25.460</b>	<b>24.020</b>	<b>24.020</b>	<b>23.680</b>	<b>23.680</b>
<b>E 09</b>	<b>- Personal - und Versorgungsaufwendungen</b>	<b>4.008,92</b>	<b>4.120</b>	<b>3.720</b>	<b>3.720</b>	<b>3.720</b>	<b>3.720</b>
50221000	Vergütungen Arbeitnehmer	3.112,63	3.200	3.000	3.000	3.000	3.000
50420000	Beiträge zur gesetzlichen SV für Arbeitnehmer	880,91	900	700	700	700	700
50900000	Pausch. Lohnsteuer (auch Zahl. über Knappschaft)	15,38	20	20	20	20	20
<b>E 10</b>	<b>- Aufwendungen für Sach- und Dienstleistungen</b>	<b>29.638,64</b>	<b>41.930</b>	<b>42.030</b>	<b>31.030</b>	<b>33.030</b>	<b>31.030</b>
52210000	Stromkosten	3.038,07	6.000	7.100	7.100	7.100	7.100
52231000	Straßenoberflächenentwässerung	17.421,60	17.430	17.430	17.430	17.430	17.430
52338000	Unterhaltung der Straßen, Wege und Plätze	9.099,29	15.000	15.000	4.000	6.000	4.000
52380000	Unterhaltung geringwertige Geräte u. Ausstattung	79,68	1.500	500	500	500	500
52920000	Sonst. Aufwendungen für Dienstleistungen	0,00	2.000	2.000	2.000	2.000	2.000
<b>E 11</b>	<b>- Abschreibungen</b>	<b>16.997,00</b>	<b>17.200</b>	<b>15.090</b>	<b>15.090</b>	<b>14.710</b>	<b>14.200</b>
53230000	AfA immat. VG aus gel. Zuw. als Nutzungsber.	228,00	230	230	230	230	230
53490000	mit sonstigen Gebäuden	50,00	50	50	50	50	50
53580000	Straßen, Wege, Plätze und Verkehrslenkg.anlagen	16.213,00	16.260	14.150	14.150	13.770	13.770
53820000	Maschinen und technische Anlagen	506,00	660	660	660	660	150
<b>E 15</b>	<b>Summe der laufenden Aufwendungen aus Verwaltungstätigkeit</b>	<b>50.644,56</b>	<b>63.250</b>	<b>60.840</b>	<b>49.840</b>	<b>51.460</b>	<b>48.950</b>
<b>E 16</b>	<b>Laufendes Ergebnis aus Verwaltungstätigkeit</b>	<b>-26.067,25</b>	<b>-37.790</b>	<b>-36.820</b>	<b>-25.820</b>	<b>-27.780</b>	<b>-25.270</b>
<b>E 20</b>	<b>Ordentliches Ergebnis</b>	<b>-26.067,25</b>	<b>-37.790</b>	<b>-36.820</b>	<b>-25.820</b>	<b>-27.780</b>	<b>-25.270</b>
<b>E 23</b>	<b>Jahresergebnis (Jahresüberschuss/Jahresfehlbetrag) des Teilhaushalts</b>	<b>-26.067,25</b>	<b>-37.790</b>	<b>-36.820</b>	<b>-25.820</b>	<b>-27.780</b>	<b>-25.270</b>
<b>F 23</b>	<b>Saldo der ordentlichen u. außerordentlichen Ein- und Auszahlungen</b>	<b>-22.374,56</b>	<b>-33.850</b>	<b>-33.150</b>	<b>-22.150</b>	<b>-24.150</b>	<b>-22.150</b>
<b>F 25</b>	<b>+ Einzahlungen aus Beiträgen und ähnlichen Entgelten</b>	<b>0,00</b>	<b>408.800</b>	<b>814.350</b>	<b>0</b>	<b>0</b>	<b>0</b>
68243000	Beiträge u. ähnliche Entgelte von Gemeinden	0,00	0	266.090	0	0	0
68259000	Beiträge u. ähnliche Entg. von übrigen Bereichen	0,00	408.800	548.260	0	0	0
<b>F 27</b>	<b>Summe der Einzahlungen aus Investitionstätigkeit</b>	<b>0,00</b>	<b>408.800</b>	<b>814.350</b>	<b>0</b>	<b>0</b>	<b>0</b>
<b>F 28</b>	<b>- Auszahlungen für immaterielle Vermögensgegenstände</b>	<b>0,00</b>	<b>11.250</b>	<b>11.250</b>	<b>0</b>	<b>0</b>	<b>0</b>
78420000	Auszahlungen aus gel. Zuwendungen als Nutzungsber.	0,00	11.250	11.250	0	0	0
<b>F 29</b>	<b>- Auszahlungen für Sachanlagen</b>	<b>27.283,44</b>	<b>6.500</b>	<b>421.500</b>	<b>0</b>	<b>0</b>	<b>0</b>
78533000	Baumaßnahmen (Infrastrukturvermögen)	4.765,96	6.500	6.500	0	0	0
78560000	Auszahlungen Fahrzeuge, Maschinen, techn. Anlagen	2.287,48	0	0	0	0	0
78593000	Auszahlungen für Baumaßnahmen	20.230,00	0	415.000	0	0	0
<b>F 32</b>	<b>Summe der Auszahlungen aus Investitionstätigkeit</b>	<b>27.283,44</b>	<b>17.750</b>	<b>432.750</b>	<b>0</b>	<b>0</b>	<b>0</b>
<b>F 33</b>	<b>Saldo der Ein- und Auszahlungen aus Investitionstätigkeit</b>	<b>-27.283,44</b>	<b>391.050</b>	<b>381.600</b>	<b>0</b>	<b>0</b>	<b>0</b>
<b>F 34</b>	<b>Finanzmittelüberschuss/-fehlbetrag des Teilhaushalts</b>	<b>-49.658,00</b>	<b>357.200</b>	<b>348.450</b>	<b>-22.150</b>	<b>-24.150</b>	<b>-22.150</b>
<b>F 44</b>	<b>nachrichtlich: Ausgleich Finanzhaushalt</b>	<b>-22.374,56</b>	<b>-33.850</b>	<b>-33.150</b>	<b>-22.150</b>	<b>-24.150</b>	<b>-22.150</b>

## Teilergebnishaushalt Kostenstelle 54110001 Gemeindestraßen

Girkenroth

lfd.Nr.	Ergebnis- und Finanzhaushalt	Ergebnisse 2022 in €	Ansätze 2023 einschl. Nachträge in €	Ansatz 2024 in €	Planung 2025 in €	Planung 2026 in €	Planung 2027 in €
<b>E 02</b>	<b>+ Zuwendungen, allgemeine Umlagen und sonstige Transfererträge</b>	<b>2.073,00</b>	<b>2.070</b>	<b>2.070</b>	<b>2.070</b>	<b>2.070</b>	<b>2.070</b>
41510000	Sonderposten aus Zuwendungen	2.073,00	2.070	2.070	2.070	2.070	2.070
<b>E 04</b>	<b>+ Öffentlich-rechtliche Leistungsentgelte</b>	<b>11.193,00</b>	<b>11.190</b>	<b>9.350</b>	<b>9.350</b>	<b>9.010</b>	<b>9.010</b>
43710000	Erträge a.d. Auflös.v.SoPo f.Beiträge u.ähnl.Entg.	11.193,00	11.190	9.350	9.350	9.010	9.010
<b>E 07</b>	<b>+ Sonstige laufende Erträge</b>	<b>11.311,31</b>	<b>12.200</b>	<b>12.600</b>	<b>12.600</b>	<b>12.600</b>	<b>12.600</b>
46250000	Konzessionsabgaben	11.311,31	12.200	12.600	12.600	12.600	12.600
<b>E 08</b>	<b>Summe der laufenden Erträge aus Verwaltungstätigkeit</b>	<b>24.577,31</b>	<b>25.460</b>	<b>24.020</b>	<b>24.020</b>	<b>23.680</b>	<b>23.680</b>
<b>E 09</b>	<b>- Personal - und Versorgungsaufwendungen</b>	<b>4.008,92</b>	<b>4.120</b>	<b>3.720</b>	<b>3.720</b>	<b>3.720</b>	<b>3.720</b>
50221000	Vergütungen Arbeitnehmer	3.112,63	3.200	3.000	3.000	3.000	3.000
50420000	Beiträge zur gesetzlichen SV für Arbeitnehmer	880,91	900	700	700	700	700
50900000	Pausch. Lohnsteuer (auch Zahl. über Knappschaft)	15,38	20	20	20	20	20
<b>E 10</b>	<b>- Aufwendungen für Sach- und Dienstleistungen</b>	<b>22.601,75</b>	<b>30.930</b>	<b>29.930</b>	<b>20.930</b>	<b>20.930</b>	<b>20.930</b>
52231000	Straßenoberflächenentwässerung	17.421,60	17.430	17.430	17.430	17.430	17.430
52338000	Unterhaltung der Straßen, Wege und Plätze	5.100,47	10.000	10.000	1.000	1.000	1.000
52380000	Unterhaltung geringwertige Geräte u. Ausstattung	79,68	1.500	500	500	500	500
52920000	Sonst. Aufwendungen für Dienstleistungen	0,00	2.000	2.000	2.000	2.000	2.000
<b>E 11</b>	<b>- Abschreibungen</b>	<b>16.051,00</b>	<b>16.230</b>	<b>14.120</b>	<b>14.120</b>	<b>13.740</b>	<b>13.230</b>
53230000	AfA immat. VG aus gel. Zuw. als Nutzungsber.	228,00	230	230	230	230	230
53490000	mit sonstigen Gebäuden	50,00	50	50	50	50	50
53580000	Straßen, Wege, Plätze und Verkehrslenk.anlagen	15.267,00	15.290	13.180	13.180	12.800	12.800
53820000	Maschinen und technische Anlagen	506,00	660	660	660	660	150
<b>E 15</b>	<b>Summe der laufenden Aufwendungen aus Verwaltungstätigkeit</b>	<b>42.661,67</b>	<b>51.280</b>	<b>47.770</b>	<b>38.770</b>	<b>38.390</b>	<b>37.880</b>
<b>E 16</b>	<b>Laufendes Ergebnis aus Verwaltungstätigkeit</b>	<b>-18.084,36</b>	<b>-25.820</b>	<b>-23.750</b>	<b>-14.750</b>	<b>-14.710</b>	<b>-14.200</b>
<b>E 20</b>	<b>Ordentliches Ergebnis</b>	<b>-18.084,36</b>	<b>-25.820</b>	<b>-23.750</b>	<b>-14.750</b>	<b>-14.710</b>	<b>-14.200</b>
<b>E 23</b>	<b>Jahresergebnis (Jahresüberschuss/Jahresfehlbetrag) des Teilhaushalts</b>	<b>-18.084,36</b>	<b>-25.820</b>	<b>-23.750</b>	<b>-14.750</b>	<b>-14.710</b>	<b>-14.200</b>
<b>F 23</b>	<b>Saldo der ordentlichen u. außerordentlichen Ein- und Auszahlungen</b>	<b>-15.299,36</b>	<b>-22.850</b>	<b>-21.050</b>	<b>-12.050</b>	<b>-12.050</b>	<b>-12.050</b>
<b>F 25</b>	<b>+ Einzahlungen aus Beiträgen und ähnlichen Entgelten</b>	<b>0,00</b>	<b>408.800</b>	<b>814.350</b>	<b>0</b>	<b>0</b>	<b>0</b>
68243000	Beiträge u. ähnliche Entgelte von Gemeinden	0,00	0	266.090	0	0	0
68259000	Beiträge u. ähnliche Entg. von übrigen Bereichen	0,00	408.800	548.260	0	0	0
<b>F 27</b>	<b>Summe der Einzahlungen aus Investitionstätigkeit</b>	<b>0,00</b>	<b>408.800</b>	<b>814.350</b>	<b>0</b>	<b>0</b>	<b>0</b>
<b>F 28</b>	<b>- Auszahlungen für Immaterielle Vermögensgegenstände</b>	<b>0,00</b>	<b>11.250</b>	<b>11.250</b>	<b>0</b>	<b>0</b>	<b>0</b>
78420000	Auszahlungen aus gel. Zuwendungen als Nutzungsber.	0,00	11.250	11.250	0	0	0
<b>F 29</b>	<b>- Auszahlungen für Sachanlagen</b>	<b>24.135,58</b>	<b>0</b>	<b>415.000</b>	<b>0</b>	<b>0</b>	<b>0</b>
78533000	Baumaßnahmen (Infrastrukturvermögen)	1.618,10	0	0	0	0	0
78560000	Auszahlungen Fahrzeuge, Maschinen, techn. Anlagen	2.287,48	0	0	0	0	0
78593000	Auszahlungen für Baumaßnahmen	20.230,00	0	415.000	0	0	0
<b>F 32</b>	<b>Summe der Auszahlungen aus Investitionstätigkeit</b>	<b>24.135,58</b>	<b>11.250</b>	<b>426.250</b>	<b>0</b>	<b>0</b>	<b>0</b>
<b>F 33</b>	<b>Saldo der Ein- und Auszahlungen aus Investitionstätigkeit</b>	<b>-24.135,58</b>	<b>397.550</b>	<b>388.100</b>	<b>0</b>	<b>0</b>	<b>0</b>
<b>F 34</b>	<b>Finanzmittelüberschuss/-fehlbetrag des Teilhaushalts</b>	<b>-39.434,94</b>	<b>374.700</b>	<b>367.050</b>	<b>-12.050</b>	<b>-12.050</b>	<b>-12.050</b>
<b>F 44</b>	<b>nachrichtlich: Ausgleich Finanzhaushalt</b>	<b>-15.299,36</b>	<b>-22.850</b>	<b>-21.050</b>	<b>-12.050</b>	<b>-12.050</b>	<b>-12.050</b>

## Teilergebnishaushalt Kostenstelle 54110002 Straßenbeleuchtung

Girkenroth

lfd.Nr.	Ergebnis- und Finanzhaushalt	Ergebnisse 2022 in €	Ansätze 2023 einschl. Nachträge in €	Ansatz 2024 in €	Planung 2025 in €	Planung 2026 in €	Planung 2027 in €
<b>E 08</b>	<b>Summe der laufenden Erträge aus Verwaltungstätigkeit</b>	<b>0,00</b>	<b>0</b>	<b>0</b>	<b>0</b>	<b>0</b>	<b>0</b>
<b>E 10</b>	<b>- Aufwendungen für Sach- und Dienstleistungen</b>	<b>7.036,89</b>	<b>11.000</b>	<b>12.100</b>	<b>10.100</b>	<b>12.100</b>	<b>10.100</b>
52210000	Stromkosten	3.038,07	6.000	7.100	7.100	7.100	7.100
52338000	Unterhaltung der Straßen, Wege und Plätze	3.998,82	5.000	5.000	3.000	5.000	3.000
<b>E 11</b>	<b>- Abschreibungen</b>	<b>946,00</b>	<b>970</b>	<b>970</b>	<b>970</b>	<b>970</b>	<b>970</b>
53580000	Straßen, Wege, Plätze und Verkehrslenkg.anlagen	946,00	970	970	970	970	970
<b>E 15</b>	<b>Summe der laufenden Aufwendungen aus Verwaltungstätigkeit</b>	<b>7.982,89</b>	<b>11.970</b>	<b>13.070</b>	<b>11.070</b>	<b>13.070</b>	<b>11.070</b>
<b>E 16</b>	<b>Laufendes Ergebnis aus Verwaltungstätigkeit</b>	<b>-7.982,89</b>	<b>-11.970</b>	<b>-13.070</b>	<b>-11.070</b>	<b>-13.070</b>	<b>-11.070</b>
<b>E 20</b>	<b>Ordentliches Ergebnis</b>	<b>-7.982,89</b>	<b>-11.970</b>	<b>-13.070</b>	<b>-11.070</b>	<b>-13.070</b>	<b>-11.070</b>
<b>E 23</b>	<b>Jahresergebnis (Jahresüberschuss/Jahresfehlbetrag) des Teilhaushalts</b>	<b>-7.982,89</b>	<b>-11.970</b>	<b>-13.070</b>	<b>-11.070</b>	<b>-13.070</b>	<b>-11.070</b>
<b>F 23</b>	<b>Saldo der ordentlichen u. außerordentlichen Ein- und Auszahlungen</b>	<b>-7.075,20</b>	<b>-11.000</b>	<b>-12.100</b>	<b>-10.100</b>	<b>-12.100</b>	<b>-10.100</b>
<b>F 29</b>	<b>- Auszahlungen für Sachanlagen</b>	<b>3.147,86</b>	<b>6.500</b>	<b>6.500</b>	<b>0</b>	<b>0</b>	<b>0</b>
78533000	Baumaßnahmen (Infrastrukturvermögen)	3.147,86	6.500	6.500	0	0	0
<b>F 32</b>	<b>Summe der Auszahlungen aus Investitionstätigkeit</b>	<b>3.147,86</b>	<b>6.500</b>	<b>6.500</b>	<b>0</b>	<b>0</b>	<b>0</b>
<b>F 33</b>	<b>Saldo der Ein- und Auszahlungen aus Investitionstätigkeit</b>	<b>-3.147,86</b>	<b>-6.500</b>	<b>-6.500</b>	<b>0</b>	<b>0</b>	<b>0</b>
<b>F 34</b>	<b>Finanzmittelüberschuss/-fehlbetrag des Teilhaushalts</b>	<b>-10.223,06</b>	<b>-17.500</b>	<b>-18.600</b>	<b>-10.100</b>	<b>-12.100</b>	<b>-10.100</b>
<b>F 44</b>	<b>nachrichtlich: Ausgleich Finanzhaushalt</b>	<b>-7.075,20</b>	<b>-11.000</b>	<b>-12.100</b>	<b>-10.100</b>	<b>-12.100</b>	<b>-10.100</b>

## Teilergebnishaushalt Produkt 5530 Friedhofs- und Bestattungswesen

Girkenroth

lfd.Nr.	Ergebnis- und Finanzhaushalt	Ergebnisse 2022 in €	Ansätze 2023 einschl. Nachträge in €	Ansatz 2024 in €	Planung 2025 in €	Planung 2026 in €	Planung 2027 in €
<b>E 02</b>	<b>+ Zuwendungen, allgemeine Umlagen und sonstige Transfererträge</b>	<b>133,00</b>	<b>130</b>	<b>130</b>	<b>130</b>	<b>130</b>	<b>130</b>
41510000	Sonderposten aus Zuwendungen	133,00	130	130	130	130	130
<b>E 04</b>	<b>+ Öffentlich-rechtliche Leistungsentgelte</b>	<b>2.080,01</b>	<b>1.000</b>	<b>2.400</b>	<b>2.390</b>	<b>2.370</b>	<b>2.330</b>
43224000	Entgelte für das Bestattungswesen	200,00	500	500	500	500	500
43910000	Erträge a.d.Auflös.v.SoPo für Grabnutzungsentgelte	1.880,01	500	1.900	1.890	1.870	1.830
<b>E 08</b>	<b>Summe der laufenden Erträge aus Verwaltungstätigkeit</b>	<b>2.213,01</b>	<b>1.130</b>	<b>2.530</b>	<b>2.520</b>	<b>2.500</b>	<b>2.460</b>
<b>E 09</b>	<b>- Personal - und Versorgungsaufwendungen</b>	<b>6.938,91</b>	<b>7.250</b>	<b>7.250</b>	<b>7.250</b>	<b>7.250</b>	<b>7.250</b>
50221000	Vergütungen Arbeitnehmer	5.325,37	5.500	5.500	5.500	5.500	5.500
50420000	Beiträge zur gesetzlichen SV für Arbeitnehmer	1.507,01	1.600	1.600	1.600	1.600	1.600
50900000	Pausch. Lohnsteuer (auch Zahl. über Knappschaft)	106,53	150	150	150	150	150
<b>E 10</b>	<b>- Aufwendungen für Sach- und Dienstleistungen</b>	<b>5.876,66</b>	<b>5.000</b>	<b>2.100</b>	<b>2.100</b>	<b>2.100</b>	<b>2.100</b>
52210000	Stromkosten	120,63	0	0	0	0	0
52230000	Wasser / Abwasser	537,89	0	0	0	0	0
52240000	Abfall	843,07	0	0	0	0	0
52312000	Unterhaltung der Außenanlagen	1.871,34	500	500	500	500	500
52313000	Unterhaltung der Gebäude	0,00	500	500	500	500	500
52338000	Unterhaltung der Straßen, Wege und Plätze	20,00	3.000	500	500	500	500
52350000	Fahrzeugunterhaltung	24,99	0	100	100	100	100
52380000	Unterhaltung geringwertige Geräte u. Ausstattung	911,74	1.000	500	500	500	500
52920000	Sonst. Aufwendungen für Dienstleistungen	1.547,00	0	0	0	0	0
<b>E 11</b>	<b>- Abschreibungen</b>	<b>1.161,00</b>	<b>1.170</b>	<b>1.170</b>	<b>1.170</b>	<b>1.120</b>	<b>990</b>
53490000	mit sonstigen Gebäuden	655,00	660	660	660	660	660
53820000	Maschinen und technische Anlagen	178,00	180	180	180	130	0
53852000	Geschäftsausstattung	328,00	330	330	330	330	330
<b>E 14</b>	<b>- Sonstige laufende Aufwendungen</b>	<b>506,11</b>	<b>390</b>	<b>470</b>	<b>470</b>	<b>470</b>	<b>470</b>
56411000	Gebäudeversicherungen	201,48	230	260	260	260	260
56414000	Unfallversicherungen	94,11	100	150	150	150	150
56419000	Sonstige Versicherungen	210,52	60	60	60	60	60
<b>E 15</b>	<b>Summe der laufenden Aufwendungen aus Verwaltungstätigkeit</b>	<b>14.482,68</b>	<b>13.810</b>	<b>10.990</b>	<b>10.990</b>	<b>10.940</b>	<b>10.810</b>
<b>E 16</b>	<b>Laufendes Ergebnis aus Verwaltungstätigkeit</b>	<b>-12.269,67</b>	<b>-12.680</b>	<b>-8.460</b>	<b>-8.470</b>	<b>-8.440</b>	<b>-8.350</b>
<b>E 20</b>	<b>Ordentliches Ergebnis</b>	<b>-12.269,67</b>	<b>-12.680</b>	<b>-8.460</b>	<b>-8.470</b>	<b>-8.440</b>	<b>-8.350</b>
<b>E 23</b>	<b>Jahresergebnis (Jahresüberschuss/Jahresfehlbetrag) des Teilhaushalts</b>	<b>-12.269,67</b>	<b>-12.680</b>	<b>-8.460</b>	<b>-8.470</b>	<b>-8.440</b>	<b>-8.350</b>
<b>F 23</b>	<b>Saldo der ordentlichen u. außerordentlichen Ein- und Auszahlungen</b>	<b>-12.979,48</b>	<b>-12.140</b>	<b>-9.320</b>	<b>-9.320</b>	<b>-9.320</b>	<b>-9.320</b>
<b>F 25</b>	<b>+ Einzahlungen aus Beiträgen und ähnlichen Entgelten</b>	<b>1.950,00</b>	<b>500</b>	<b>0</b>	<b>0</b>	<b>0</b>	<b>0</b>
68270000	Grabnutzungsentgelte	1.950,00	500	0	0	0	0
<b>F 27</b>	<b>Summe der Einzahlungen aus Investitionstätigkeit</b>	<b>1.950,00</b>	<b>500</b>	<b>0</b>	<b>0</b>	<b>0</b>	<b>0</b>
<b>F 29</b>	<b>- Auszahlungen für Sachanlagen</b>	<b>3.282,03</b>	<b>0</b>	<b>0</b>	<b>0</b>	<b>0</b>	<b>0</b>
78571000	bewegl. Sachen des Anlagevermögens oberh. 1000 EUR	3.282,03	0	0	0	0	0
<b>F 32</b>	<b>Summe der Auszahlungen aus Investitionstätigkeit</b>	<b>3.282,03</b>	<b>0</b>	<b>0</b>	<b>0</b>	<b>0</b>	<b>0</b>
<b>F 33</b>	<b>Saldo der Ein- und Auszahlungen aus Investitionstätigkeit</b>	<b>-1.332,03</b>	<b>500</b>	<b>0</b>	<b>0</b>	<b>0</b>	<b>0</b>
<b>F 34</b>	<b>Finanzmittelüberschuss/-fehlbetrag des Teilhaushalts</b>	<b>-14.311,51</b>	<b>-11.640</b>	<b>-9.320</b>	<b>-9.320</b>	<b>-9.320</b>	<b>-9.320</b>
<b>F 44</b>	<b>nachrichtlich: Ausgleich Finanzhaushalt</b>	<b>-12.979,48</b>	<b>-12.140</b>	<b>-9.320</b>	<b>-9.320</b>	<b>-9.320</b>	<b>-9.320</b>

## Teilergebnishaushalt Produkt 5559 Feldwege, Landwirtschaftswege, Wirtschaftswege

Girkenroth

lfd.Nr.	Ergebnis- und Finanzhaushalt	Ergebnisse 2022 in €	Ansätze 2023 einschl. Nachträge in €	Ansatz 2024 in €	Planung 2025 in €	Planung 2026 in €	Planung 2027 in €
<b>E 08</b>	<b>Summe der laufenden Erträge aus Verwaltungstätigkeit</b>	<b>0,00</b>	<b>0</b>	<b>0</b>	<b>0</b>	<b>0</b>	<b>0</b>
<b>E 09</b>	<b>- Personal - und Versorgungsaufwendungen</b>	<b>1.384,97</b>	<b>1.550</b>	<b>1.130</b>	<b>1.130</b>	<b>1.130</b>	<b>1.130</b>
50221000	Vergütungen Arbeitnehmer	1.063,00	1.100	800	800	800	800
50420000	Beiträge zur gesetzlichen SV für Arbeitnehmer	300,70	400	300	300	300	300
50900000	Pausch. Lohnsteuer (auch Zahl. über Knappschaft)	21,27	50	30	30	30	30
<b>E 10</b>	<b>- Aufwendungen für Sach- und Dienstleistungen</b>	<b>1.519,61</b>	<b>750</b>	<b>2.300</b>	<b>1.800</b>	<b>1.800</b>	<b>1.800</b>
52338000	Unterhaltung der Straßen, Wege und Plätze	200,40	500	200	200	200	200
52380000	Unterhaltung geringwertige Geräte u. Ausstattung	255,25	250	100	100	100	100
52590000	Kostenerstattungen an übrige Bereiche	1.063,96	0	0	0	0	0
52920000	Sonst. Aufwendungen für Dienstleistungen	0,00	0	2.000	1.500	1.500	1.500
<b>E 11</b>	<b>- Abschreibungen</b>	<b>435,00</b>	<b>440</b>	<b>140</b>	<b>0</b>	<b>0</b>	<b>0</b>
53580000	Straßen, Wege, Plätze und Verkehrslenk.anlagen	435,00	440	140	0	0	0
<b>E 15</b>	<b>Summe der laufenden Aufwendungen aus Verwaltungstätigkeit</b>	<b>3.339,58</b>	<b>2.740</b>	<b>3.570</b>	<b>2.930</b>	<b>2.930</b>	<b>2.930</b>
<b>E 16</b>	<b>Laufendes Ergebnis aus Verwaltungstätigkeit</b>	<b>-3.339,58</b>	<b>-2.740</b>	<b>-3.570</b>	<b>-2.930</b>	<b>-2.930</b>	<b>-2.930</b>
<b>E 20</b>	<b>Ordentliches Ergebnis</b>	<b>-3.339,58</b>	<b>-2.740</b>	<b>-3.570</b>	<b>-2.930</b>	<b>-2.930</b>	<b>-2.930</b>
<b>E 23</b>	<b>Jahresergebnis (Jahresüberschuss/Jahresfehlbetrag) des Teilhaushalts</b>	<b>-3.339,58</b>	<b>-2.740</b>	<b>-3.570</b>	<b>-2.930</b>	<b>-2.930</b>	<b>-2.930</b>
<b>F 23</b>	<b>Saldo der ordentlichen u. außerordentlichen Ein- und Auszahlungen</b>	<b>-1.840,62</b>	<b>-2.300</b>	<b>-3.430</b>	<b>-2.930</b>	<b>-2.930</b>	<b>-2.930</b>
<b>F 34</b>	<b>Finanzmittelüberschuss/-fehlbetrag des Teilhaushalts</b>	<b>-1.840,62</b>	<b>-2.300</b>	<b>-3.430</b>	<b>-2.930</b>	<b>-2.930</b>	<b>-2.930</b>
<b>F 44</b>	<b>nachrichtlich: Ausgleich Finanzhaushalt</b>	<b>-1.840,62</b>	<b>-2.300</b>	<b>-3.430</b>	<b>-2.930</b>	<b>-2.930</b>	<b>-2.930</b>

## Teilergebnishaushalt Produkt 5750 Tourismusförderung

Girkenroth

lfd.Nr.	Ergebnis- und Finanzhaushalt	Ergebnisse 2022 in €	Ansätze 2023 einschl. Nachträge in €	Ansatz 2024 in €	Planung 2025 in €	Planung 2026 in €	Planung 2027 in €
<b>E 08</b>	<b>Summe der laufenden Erträge aus Verwaltungstätigkeit</b>	<b>0,00</b>	<b>0</b>	<b>0</b>	<b>0</b>	<b>0</b>	<b>0</b>
<b>E 11</b>	<b>- Abschreibungen</b>	<b>55,00</b>	<b>60</b>	<b>60</b>	<b>60</b>	<b>60</b>	<b>60</b>
53490000	mit sonstigen Gebäuden	55,00	60	60	60	60	60
<b>E 14</b>	<b>- Sonstige laufende Aufwendungen</b>	<b>309,00</b>	<b>310</b>	<b>310</b>	<b>310</b>	<b>310</b>	<b>310</b>
56430000	Sonstige Beiträge	309,00	310	310	310	310	310
<b>E 15</b>	<b>Summe der laufenden Aufwendungen aus Verwaltungstätigkeit</b>	<b>364,00</b>	<b>370</b>	<b>370</b>	<b>370</b>	<b>370</b>	<b>370</b>
<b>E 16</b>	<b>Laufendes Ergebnis aus Verwaltungstätigkeit</b>	<b>-364,00</b>	<b>-370</b>	<b>-370</b>	<b>-370</b>	<b>-370</b>	<b>-370</b>
<b>E 20</b>	<b>Ordentliches Ergebnis</b>	<b>-364,00</b>	<b>-370</b>	<b>-370</b>	<b>-370</b>	<b>-370</b>	<b>-370</b>
<b>E 23</b>	<b>Jahresergebnis (Jahresüberschuss/Jahresfehlbetrag) des Teilhaushalts</b>	<b>-364,00</b>	<b>-370</b>	<b>-370</b>	<b>-370</b>	<b>-370</b>	<b>-370</b>
<b>F 23</b>	<b>Saldo der ordentlichen u. außerordentlichen Ein- und Auszahlungen</b>	<b>-309,00</b>	<b>-310</b>	<b>-310</b>	<b>-310</b>	<b>-310</b>	<b>-310</b>
<b>F 34</b>	<b>Finanzmittelüberschuss/-fehlbetrag des Teilhaushalts</b>	<b>-309,00</b>	<b>-310</b>	<b>-310</b>	<b>-310</b>	<b>-310</b>	<b>-310</b>
<b>F 44</b>	<b>nachrichtlich: Ausgleich Finanzhaushalt</b>	<b>-309,00</b>	<b>-310</b>	<b>-310</b>	<b>-310</b>	<b>-310</b>	<b>-310</b>

Ortsgemeinde Girkenroth

## **5.5 Produkthaushaltsbuch 2024**

**Teilhaushalt 50  
Finanzen**

## Teilergebnishaushalt Teilhaushalt 50 Finanzen

Girkenroth

lfd.Nr.	Ergebnis- und Finanzhaushalt	Ergebnisse 2022 in €	Ansätze 2023 einschl. Nachträge in €	Ansatz 2024 in €	Planung 2025 in €	Planung 2026 in €	Planung 2027 in €
E 02	+ Zuwendungen, allgemeine Umlagen und sonstige Transfererträge	14.379,00	0	0	0	0	0
E 05	+ Privatrechtliche Leistungsentgelte	128.202,55	113.650	138.730	125.150	125.150	125.150
E 07	+ Sonstige laufende Erträge	0,00	230.730	289.760	0	0	0
<b>E 08</b>	<b>Summe der laufenden Erträge aus Verwaltungstätigkeit</b>	<b>142.581,55</b>	<b>344.380</b>	<b>428.490</b>	<b>125.150</b>	<b>125.150</b>	<b>125.150</b>
E 10	- Aufwendungen für Sach- und Dienstleistungen	31.257,31	40.290	28.030	28.030	28.030	28.030
E 11	- Abschreibungen	658,32	670	670	670	660	650
E 14	- Sonstige laufende Aufwendungen	2.737,35	2.970	2.960	2.960	2.960	2.960
<b>E 15</b>	<b>Summe der laufenden Aufwendungen aus Verwaltungstätigkeit</b>	<b>34.652,98</b>	<b>43.930</b>	<b>31.660</b>	<b>31.660</b>	<b>31.650</b>	<b>31.640</b>
<b>E 16</b>	<b>Laufendes Ergebnis aus Verwaltungstätigkeit</b>	<b>107.928,57</b>	<b>300.450</b>	<b>396.830</b>	<b>93.490</b>	<b>93.500</b>	<b>93.510</b>
E 19	Saldo der Zins- und sonstigen Finanzerträge und -aufwendungen	0,00	0	0	0	0	0
<b>E 20</b>	<b>Ordentliches Ergebnis</b>	<b>107.928,57</b>	<b>300.450</b>	<b>396.830</b>	<b>93.490</b>	<b>93.500</b>	<b>93.510</b>
<b>E 23</b>	<b>Jahresergebnis (Jahresüberschuss/Jahresfehlbetrag) des Teilhaushalts</b>	<b>107.928,57</b>	<b>300.450</b>	<b>396.830</b>	<b>93.490</b>	<b>93.500</b>	<b>93.510</b>
<b>F 23</b>	<b>Saldo der ordentlichen u. außerordentlichen Ein- und Auszahlungen</b>	<b>71.822,29</b>	<b>301.120</b>	<b>397.500</b>	<b>94.160</b>	<b>94.160</b>	<b>94.160</b>
F 24	+ Einzahlungen aus Investitionszuwendungen	87,00	0	0	0	0	0
F 26	+ Sonstige Investitionseinzahlungen	0,00	146.940	112.150	0	0	0
<b>F 27</b>	<b>Summe der Einzahlungen aus Investitionstätigkeit</b>	<b>87,00</b>	<b>146.940</b>	<b>112.150</b>	<b>0</b>	<b>0</b>	<b>0</b>
F 28	- Auszahlungen für immaterielle Vermögensgegenstände	2.970,09	0	0	0	0	0
F 29	- Auszahlungen für Sachanlagen	2.156,28	39.580	14.000	0	0	0
F 31	- Sonstige Investitionsauszahlungen	45.583,57	0	266.100	0	0	0
<b>F 32</b>	<b>Summe der Auszahlungen aus Investitionstätigkeit</b>	<b>50.709,94</b>	<b>39.580</b>	<b>280.100</b>	<b>0</b>	<b>0</b>	<b>0</b>
<b>F 33</b>	<b>Saldo der Ein- und Auszahlungen aus Investitionstätigkeit</b>	<b>-50.622,94</b>	<b>107.360</b>	<b>-167.950</b>	<b>0</b>	<b>0</b>	<b>0</b>
<b>F 34</b>	<b>Finanzmittelüberschuss/-fehlbetrag des Teilhaushalts</b>	<b>21.199,35</b>	<b>408.480</b>	<b>229.550</b>	<b>94.160</b>	<b>94.160</b>	<b>94.160</b>
F 38	Veränderung der Forderungen ggü der VG im Rahmen der EHK	0,00	0	0	0	0	0
F 39	Veränderung der Verbindlichkeiten ggü der VG im Rahmen der EHK	0,00	0	0	0	0	0
<b>F 40</b>	<b>Saldo der Ein- und Auszahlungen aus Finanzlerungstätigkeit</b>	<b>0,00</b>	<b>0</b>	<b>0</b>	<b>0</b>	<b>0</b>	<b>0</b>
F 41	Saldo der durchlaufenden Gelder	0,00	0	0	0	0	0
<b>F 42</b>	<b>Verwendung Finanzmittelüberschuss/ Deckung Finanzmittelfehlbetrag</b>	<b>0,00</b>	<b>0</b>	<b>0</b>	<b>0</b>	<b>0</b>	<b>0</b>
<b>F 43</b>	<b>Veränderung der liquiden Mittel (einschließlich durchlaufender Gelder)</b>	<b>0,00</b>	<b>0</b>	<b>0</b>	<b>0</b>	<b>0</b>	<b>0</b>
<b>F 44</b>	<b>nachrichtlich: Ausgleich Finanzhaushalt</b>	<b>71.822,29</b>	<b>301.120</b>	<b>397.500</b>	<b>94.160</b>	<b>94.160</b>	<b>94.160</b>

## Teilergebnishaushalt Produkt 1142 Liegenschaften

Girkenroth

lfd.Nr.	Ergebnis- und Finanzhaushalt	Ergebnisse 2022 in €	Ansätze 2023 einschl. Nachträge in €	Ansatz 2024 in €	Planung 2025 in €	Planung 2026 in €	Planung 2027 in €
<b>E 05</b>	<b>+ Privatrechtliche Leistungsentgelte</b>	<b>105.627,02</b>	<b>90.850</b>	<b>127.980</b>	<b>114.480</b>	<b>114.480</b>	<b>114.480</b>
44122000	Landpachten	105.627,02	90.850	127.980	114.480	114.480	114.480
<b>E 07</b>	<b>+ Sonstige laufende Erträge</b>	<b>0,00</b>	<b>230.730</b>	<b>289.760</b>	<b>0</b>	<b>0</b>	<b>0</b>
46130000	Erträge a.d.Veräuß. des UV (außer Vorräten/Wepa)	0,00	230.730	289.760	0	0	0
<b>E 08</b>	<b>Summe der laufenden Erträge aus Verwaltungstätigkeit</b>	<b>105.627,02</b>	<b>321.580</b>	<b>417.740</b>	<b>114.480</b>	<b>114.480</b>	<b>114.480</b>
<b>E 10</b>	<b>- Aufwendungen für Sach- und Dienstleistungen</b>	<b>0,00</b>	<b>600</b>	<b>5.690</b>	<b>5.690</b>	<b>5.690</b>	<b>5.690</b>
52230000	Wasser / Abwasser	0,00	500	5.490	5.490	5.490	5.490
52311000	Unterhaltung der Grundstücke	0,00	100	200	200	200	200
<b>E 14</b>	<b>- Sonstige laufende Aufwendungen</b>	<b>110,03</b>	<b>120</b>	<b>300</b>	<b>300</b>	<b>300</b>	<b>300</b>
56810000	Grundsteuer	110,03	120	300	300	300	300
<b>E 15</b>	<b>Summe der laufenden Aufwendungen aus Verwaltungstätigkeit</b>	<b>110,03</b>	<b>720</b>	<b>5.990</b>	<b>5.990</b>	<b>5.990</b>	<b>5.990</b>
<b>E 16</b>	<b>Laufendes Ergebnis aus Verwaltungstätigkeit</b>	<b>105.516,99</b>	<b>320.860</b>	<b>411.750</b>	<b>108.490</b>	<b>108.490</b>	<b>108.490</b>
<b>E 20</b>	<b>Ordentliches Ergebnis</b>	<b>105.516,99</b>	<b>320.860</b>	<b>411.750</b>	<b>108.490</b>	<b>108.490</b>	<b>108.490</b>
<b>E 23</b>	<b>Jahresergebnis (Jahresüberschuss/Jahresfehlbetrag) des Teilhaushalts</b>	<b>105.516,99</b>	<b>320.860</b>	<b>411.750</b>	<b>108.490</b>	<b>108.490</b>	<b>108.490</b>
<b>F 23</b>	<b>Saldo der ordentlichen u. außerordentlichen Ein- und Auszahlungen</b>	<b>67.681,47</b>	<b>320.860</b>	<b>411.750</b>	<b>108.490</b>	<b>108.490</b>	<b>108.490</b>
<b>F 26</b>	<b>+ Sonstige Investitionseinzahlungen</b>	<b>0,00</b>	<b>146.940</b>	<b>112.150</b>	<b>0</b>	<b>0</b>	<b>0</b>
68800001	Einzahlungen aus der Veräußerung von Waren	0,00	146.940	0	0	0	0
68834000	Einzahlung aus der Veräußerung von Baugrundstücken	0,00	0	112.150	0	0	0
<b>F 27</b>	<b>Summe der Einzahlungen aus Investitionstätigkeit</b>	<b>0,00</b>	<b>146.940</b>	<b>112.150</b>	<b>0</b>	<b>0</b>	<b>0</b>
<b>F 29</b>	<b>- Auszahlungen für Sachanlagen</b>	<b>2.156,28</b>	<b>39.580</b>	<b>14.000</b>	<b>0</b>	<b>0</b>	<b>0</b>
78510000	Auszahlungen für unbebaute Grundstücke	0,00	39.580	0	0	0	0
78531000	Auszahlung für den Erwerb von Grund und Boden	0,00	0	14.000	0	0	0
78593000	Auszahlungen für Baumaßnahmen	2.156,28	0	0	0	0	0
<b>F 31</b>	<b>- Sonstige Investitionsauszahlungen</b>	<b>45.583,57</b>	<b>0</b>	<b>266.100</b>	<b>0</b>	<b>0</b>	<b>0</b>
78834000	Auszahlung für Baugrundstücke	45.583,57	0	0	0	0	0
78900001	Sonstige Investitionsauszahlungen	0,00	0	266.100	0	0	0
<b>F 32</b>	<b>Summe der Auszahlungen aus Investitionstätigkeit</b>	<b>47.739,85</b>	<b>39.580</b>	<b>280.100</b>	<b>0</b>	<b>0</b>	<b>0</b>
<b>F 33</b>	<b>Saldo der Ein- und Auszahlungen aus Investitionstätigkeit</b>	<b>-47.739,85</b>	<b>107.360</b>	<b>-167.950</b>	<b>0</b>	<b>0</b>	<b>0</b>
<b>F 34</b>	<b>Finanzmittelüberschuss/-fehlbetrag des Teilhaushalts</b>	<b>19.941,62</b>	<b>428.220</b>	<b>243.800</b>	<b>108.490</b>	<b>108.490</b>	<b>108.490</b>
<b>F 44</b>	<b>nachrichtlich: Ausgleich Finanzhaushalt</b>	<b>67.681,47</b>	<b>320.860</b>	<b>411.750</b>	<b>108.490</b>	<b>108.490</b>	<b>108.490</b>

## Teilergebnishaushalt Produkt 5551 Kommunale Forstwirtschaft

Girkenroth

lfd.Nr.	Ergebnis- und Finanzhaushalt	Ergebnisse 2022 in €	Ansätze 2023 einschl. Nachträge in €	Ansatz 2024 in €	Planung 2025 in €	Planung 2026 in €	Planung 2027 in €
<b>E 02</b>	<b>+ Zuwendungen, allgemeine Umlagen und sonstige Transfererträge</b>	<b>14.379,00</b>	<b>0</b>	<b>0</b>	<b>0</b>	<b>0</b>	<b>0</b>
41442000	Zuwendungen für laufende Zwecke vom Land	14.379,00	0	0	0	0	0
<b>E 05</b>	<b>+ Privatrechtliche Leistungsentgelte</b>	<b>22.575,53</b>	<b>22.800</b>	<b>10.750</b>	<b>10.670</b>	<b>10.670</b>	<b>10.670</b>
44110000	Erträge aus Verkäufen (einschl. gewerb. Tätigkeit)	19.961,17	19.520	7.780	7.700	7.700	7.700
44122000	Landpachten	469,03	420	490	490	490	490
44123000	Jagdpacht	2.145,33	2.860	2.480	2.480	2.480	2.480
<b>E 08</b>	<b>Summe der laufenden Erträge aus Verwaltungstätigkeit</b>	<b>36.954,53</b>	<b>22.800</b>	<b>10.750</b>	<b>10.670</b>	<b>10.670</b>	<b>10.670</b>
<b>E 10</b>	<b>- Aufwendungen für Sach- und Dienstleistungen</b>	<b>31.257,31</b>	<b>39.690</b>	<b>22.340</b>	<b>22.340</b>	<b>22.340</b>	<b>22.340</b>
52542000	Kostenerstattungen an das Land	5.218,42	6.000	5.490	5.490	5.490	5.490
52911000	Sachkosten Kommunale Forstwirtschaft	10.303,77	5.550	1.420	1.420	1.420	1.420
52921000	Dienstleistungen Kommunale Forstwirtschaft	15.735,12	28.140	15.430	15.430	15.430	15.430
<b>E 11</b>	<b>- Abschreibungen</b>	<b>658,32</b>	<b>670</b>	<b>670</b>	<b>670</b>	<b>660</b>	<b>650</b>
53230000	AfA immat. VG aus gel. Zuw. als Nutzungsber.	658,32	670	670	670	660	650
<b>E 14</b>	<b>- Sonstige laufende Aufwendungen</b>	<b>2.627,32</b>	<b>2.850</b>	<b>2.660</b>	<b>2.660</b>	<b>2.660</b>	<b>2.660</b>
56414000	Unfallversicherungen	2.211,16	2.350	2.170	2.170	2.170	2.170
56419000	Sonstige Versicherungen	75,49	100	100	100	100	100
56810000	Grundsteuer	340,67	400	390	390	390	390
<b>E 15</b>	<b>Summe der laufenden Aufwendungen aus Verwaltungstätigkeit</b>	<b>34.542,95</b>	<b>43.210</b>	<b>25.670</b>	<b>25.670</b>	<b>25.660</b>	<b>25.650</b>
<b>E 16</b>	<b>Laufendes Ergebnis aus Verwaltungstätigkeit</b>	<b>2.411,58</b>	<b>-20.410</b>	<b>-14.920</b>	<b>-15.000</b>	<b>-14.990</b>	<b>-14.980</b>
<b>E 20</b>	<b>Ordentliches Ergebnis</b>	<b>2.411,58</b>	<b>-20.410</b>	<b>-14.920</b>	<b>-15.000</b>	<b>-14.990</b>	<b>-14.980</b>
<b>E 23</b>	<b>Jahresergebnis (Jahresüberschuss/Jahresfehlbetrag) des Teilhaushalts</b>	<b>2.411,58</b>	<b>-20.410</b>	<b>-14.920</b>	<b>-15.000</b>	<b>-14.990</b>	<b>-14.980</b>
<b>F 23</b>	<b>Saldo der ordentlichen u. außerordentlichen Ein- und Auszahlungen</b>	<b>4.140,82</b>	<b>-19.740</b>	<b>-14.250</b>	<b>-14.330</b>	<b>-14.330</b>	<b>-14.330</b>
<b>F 24</b>	<b>+ Einzahlungen aus Investitionszuwendungen</b>	<b>87,00</b>	<b>0</b>	<b>0</b>	<b>0</b>	<b>0</b>	<b>0</b>
68164900	von sonstigen öffentlichen Bereich	87,00	0	0	0	0	0
<b>F 27</b>	<b>Summe der Einzahlungen aus Investitionstätigkeit</b>	<b>87,00</b>	<b>0</b>	<b>0</b>	<b>0</b>	<b>0</b>	<b>0</b>
<b>F 28</b>	<b>- Auszahlungen für Immaterielle Vermögensgegenstände</b>	<b>2.970,09</b>	<b>0</b>	<b>0</b>	<b>0</b>	<b>0</b>	<b>0</b>
78420000	Auszahlungen aus gel. Zuwendungen als Nutzungsber.	2.970,09	0	0	0	0	0
<b>F 32</b>	<b>Summe der Auszahlungen aus Investitionstätigkeit</b>	<b>2.970,09</b>	<b>0</b>	<b>0</b>	<b>0</b>	<b>0</b>	<b>0</b>
<b>F 33</b>	<b>Saldo der Ein- und Auszahlungen aus Investitionstätigkeit</b>	<b>-2.883,09</b>	<b>0</b>	<b>0</b>	<b>0</b>	<b>0</b>	<b>0</b>
<b>F 34</b>	<b>Finanzmittelüberschuss/-fehlbetrag des Teilhaushalts</b>	<b>1.257,73</b>	<b>-19.740</b>	<b>-14.250</b>	<b>-14.330</b>	<b>-14.330</b>	<b>-14.330</b>
<b>F 44</b>	<b>nachrichtlich: Ausgleich Finanzhaushalt</b>	<b>4.140,82</b>	<b>-19.740</b>	<b>-14.250</b>	<b>-14.330</b>	<b>-14.330</b>	<b>-14.330</b>

Ortsgemeinde Girkenroth

## **5.6 Produkthaushaltsbuch 2024**

**Teilhaushalt 60  
Zentrale Finanzdienstleistungen**

## Teilergebnishaushalt Teilhaushalt 60 Zentrale Finanzleistungen

Girkenroth

lfd.Nr.	Ergebnis- und Finanzhaushalt	Ergebnisse 2022 in €	Ansätze 2023 einschl. Nachträge in €	Ansatz 2024 in €	Planung 2025 in €	Planung 2026 in €	Planung 2027 in €
E 01	+ Steuern und ähnliche Abgaben	536.546,07	492.140	488.750	510.210	525.210	539.210
E 02	+ Zuwendungen, allgemeine Umlagen und sonstige Transfererträge	183.694,00	230.090	168.870	203.760	203.920	207.710
<b>E 08</b>	<b>Summe der laufenden Erträge aus Verwaltungstätigkeit</b>	<b>720.240,07</b>	<b>722.230</b>	<b>657.620</b>	<b>713.970</b>	<b>729.130</b>	<b>746.920</b>
E 12	- Zuwendungen, Umlagen und sonstige Transferaufwendungen	456.198,45	511.040	539.380	547.020	559.150	573.380
<b>E 15</b>	<b>Summe der laufenden Aufwendungen aus Verwaltungstätigkeit</b>	<b>456.198,45</b>	<b>511.040</b>	<b>539.380</b>	<b>547.020</b>	<b>559.150</b>	<b>573.380</b>
<b>E 16</b>	<b>Laufendes Ergebnis aus Verwaltungstätigkeit</b>	<b>264.041,62</b>	<b>211.190</b>	<b>118.240</b>	<b>166.950</b>	<b>169.980</b>	<b>173.540</b>
E 17	+ Zins- und sonstige Finanzerträge	125,00	0	0	0	0	0
E 18	- Zins- und sonstige Finanzaufwendungen	3.901,38	3.470	3.310	3.140	2.960	2.780
<b>E 19</b>	<b>Saldo der Zins- und sonstigen Finanzerträge und -aufwendungen</b>	<b>-3.776,38</b>	<b>-3.470</b>	<b>-3.310</b>	<b>-3.140</b>	<b>-2.960</b>	<b>-2.780</b>
<b>E 20</b>	<b>Ordentliches Ergebnis</b>	<b>260.265,24</b>	<b>207.720</b>	<b>114.930</b>	<b>163.810</b>	<b>167.020</b>	<b>170.760</b>
<b>E 23</b>	<b>Jahresergebnis (Jahresüberschuss/Jahresfehlbetrag) des Teilhaushalts</b>	<b>260.265,24</b>	<b>207.720</b>	<b>114.930</b>	<b>163.810</b>	<b>167.020</b>	<b>170.760</b>
<b>F 23</b>	<b>Saldo der ordentlichen u. außerordentlichen Ein- und Auszahlungen</b>	<b>170.783,35</b>	<b>207.720</b>	<b>114.930</b>	<b>163.810</b>	<b>167.020</b>	<b>170.760</b>
<b>F 27</b>	<b>Summe der Einzahlungen aus Investitionstätigkeit</b>	<b>0,00</b>	<b>0</b>	<b>0</b>	<b>0</b>	<b>0</b>	<b>0</b>
<b>F 32</b>	<b>Summe der Auszahlungen aus Investitionstätigkeit</b>	<b>0,00</b>	<b>0</b>	<b>0</b>	<b>0</b>	<b>0</b>	<b>0</b>
<b>F 33</b>	<b>Saldo der Ein- und Auszahlungen aus Investitionstätigkeit</b>	<b>0,00</b>	<b>0</b>	<b>0</b>	<b>0</b>	<b>0</b>	<b>0</b>
<b>F 34</b>	<b>Finanzmittelüberschuss/-fehlbetrag des Teilhaushalts</b>	<b>170.783,35</b>	<b>207.720</b>	<b>114.930</b>	<b>163.810</b>	<b>167.020</b>	<b>170.760</b>
F 36	- Tilgung von Investitionskrediten	17.243,10	17.420	17.590	17.760	17.940	18.120
<b>F 37</b>	<b>Saldo der Ein- und Auszahlungen aus Investitionskrediten</b>	<b>-17.243,10</b>	<b>-17.420</b>	<b>-17.590</b>	<b>-17.760</b>	<b>-17.940</b>	<b>-18.120</b>
<b>F 38</b>	<b>Veränderung der Forderungen ggü der VG im Rahmen der EHK</b>	<b>0,00</b>	<b>-783.690</b>	<b>-242.220</b>	<b>-44.070</b>	<b>-44.060</b>	<b>-48.510</b>
<b>F 39</b>	<b>Veränderung der Verbindlichkeiten ggü der VG im Rahmen der EHK</b>	<b>0,00</b>	<b>0</b>	<b>-227.620</b>	<b>0</b>	<b>0</b>	<b>0</b>
<b>F 40</b>	<b>Saldo der Ein- und Auszahlungen aus Finanzierungstätigkeit</b>	<b>-17.243,10</b>	<b>-801.110</b>	<b>-487.430</b>	<b>-61.830</b>	<b>-62.000</b>	<b>-66.630</b>
F 41	Saldo der durchlaufenden Gelder	0,00	0	0	0	0	0
<b>F 42</b>	<b>Verwendung Finanzmittelüberschuss/ Deckung Finanzmittelfehlbetrag</b>	<b>-17.243,10</b>	<b>-801.110</b>	<b>-487.430</b>	<b>-61.830</b>	<b>-62.000</b>	<b>-66.630</b>
<b>F 43</b>	<b>Veränderung der liquiden Mittel (einschließlich durchlaufender Gelder)</b>	<b>-200,84</b>	<b>783.690</b>	<b>242.220</b>	<b>44.070</b>	<b>44.060</b>	<b>48.510</b>
<b>F 44</b>	<b>nachrichtlich: Ausgleich Finanzhaushalt</b>	<b>153.540,25</b>	<b>190.300</b>	<b>97.340</b>	<b>146.050</b>	<b>149.080</b>	<b>152.640</b>

## Teilergebnishaushalt Produkt 6110 Steuern, allgemeine Zuweisungen, allgemeine Umlagen

Girkenroth

lfd.Nr.	Ergebnis- und Finanzhaushalt	Ergebnisse 2022 in €	Ansätze 2023 einschl. Nachträge in €	Ansatz 2024 in €	Planung 2025 in €	Planung 2026 in €	Planung 2027 in €
<b>E 01</b>	<b>+ Steuern und ähnliche Abgaben</b>	<b>536.546,07</b>	<b>492.140</b>	<b>488.750</b>	<b>510.210</b>	<b>525.210</b>	<b>539.210</b>
40110000	Grundsteuer A	1.232,73	1.410	1.410	1.410	1.410	1.410
40120000	Grundsteuer B	49.190,45	62.260	62.350	62.350	62.350	62.350
40130000	Gewerbsteuer	147.397,32	85.190	72.350	72.000	72.000	72.000
40210000	Gemeindeanteil an der Einkommensteuer	298.067,27	298.100	309.000	329.000	343.000	356.000
40220000	Gemeindeanteil an der Umsatzsteuer	7.089,05	7.000	7.740	8.000	8.000	8.000
40330000	Hundesteuer	3.566,68	3.500	3.450	3.450	3.450	3.450
40521000	Familienleistungsausgleich	30.002,57	34.680	32.450	34.000	35.000	36.000
<b>E 02</b>	<b>+ Zuwendungen, allgemeine Umlagen und sonstige Transfererträge</b>	<b>183.694,00</b>	<b>230.090</b>	<b>168.870</b>	<b>203.760</b>	<b>203.920</b>	<b>207.710</b>
41111000	Schlüsselzuweisung A	183.694,00	169.540	140.500	175.390	175.550	179.340
41112001	Schlüsselzuweisung B (ab 2023)	0,00	60.550	28.370	28.370	28.370	28.370
<b>E 08</b>	<b>Summe der laufenden Erträge aus Verwaltungstätigkeit</b>	<b>720.240,07</b>	<b>722.230</b>	<b>657.620</b>	<b>713.970</b>	<b>729.130</b>	<b>746.920</b>
<b>E 12</b>	<b>- Zuwendungen, Umlagen und sonstige Transferaufwendungen</b>	<b>456.198,45</b>	<b>511.040</b>	<b>539.380</b>	<b>547.020</b>	<b>559.150</b>	<b>573.380</b>
54310000	Gewerbsteuerumlage	6.318,45	7.850	6.700	6.600	6.600	6.600
54421000	Kreisumlage	230.708,00	258.050	279.660	283.720	290.090	297.560
54423000	Verbandsgemeindeumlage	219.172,00	245.140	253.020	256.700	262.460	269.220
<b>E 15</b>	<b>Summe der laufenden Aufwendungen aus Verwaltungstätigkeit</b>	<b>456.198,45</b>	<b>511.040</b>	<b>539.380</b>	<b>547.020</b>	<b>559.150</b>	<b>573.380</b>
<b>E 16</b>	<b>Laufendes Ergebnis aus Verwaltungstätigkeit</b>	<b>264.041,62</b>	<b>211.190</b>	<b>118.240</b>	<b>166.950</b>	<b>169.980</b>	<b>173.540</b>
<b>E 20</b>	<b>Ordentliches Ergebnis</b>	<b>264.041,62</b>	<b>211.190</b>	<b>118.240</b>	<b>166.950</b>	<b>169.980</b>	<b>173.540</b>
<b>E 23</b>	<b>Jahresergebnis (Jahresüberschuss/Jahresfehlbetrag) des Teilhaushalts</b>	<b>264.041,62</b>	<b>211.190</b>	<b>118.240</b>	<b>166.950</b>	<b>169.980</b>	<b>173.540</b>
<b>F 23</b>	<b>Saldo der ordentlichen u. außerordentlichen Ein- und Auszahlungen</b>	<b>174.476,79</b>	<b>211.190</b>	<b>118.240</b>	<b>166.950</b>	<b>169.980</b>	<b>173.540</b>
<b>F 34</b>	<b>Finanzmittelüberschuss/-fehlbetrag des Teilhaushalts</b>	<b>174.476,79</b>	<b>211.190</b>	<b>118.240</b>	<b>166.950</b>	<b>169.980</b>	<b>173.540</b>
<b>F 43</b>	<b>Veränderung der liquiden Mittel (einschließlich durchlaufender Gelder)</b>	<b>-200,84</b>	<b>0</b>	<b>0</b>	<b>0</b>	<b>0</b>	<b>0</b>
<b>F 44</b>	<b>nachrichtlich: Ausgleich Finanzhaushalt</b>	<b>174.476,79</b>	<b>211.190</b>	<b>118.240</b>	<b>166.950</b>	<b>169.980</b>	<b>173.540</b>

## Teilergebnishaushalt Produkt 6120 Sonstige allgemeine Finanzwirtschaft

Girkenroth

lfd.Nr.	Ergebnis- und Finanzhaushalt	Ergebnisse 2022 in €	Ansätze 2023 einschl. Nachträge in €	Ansatz 2024 in €	Planung 2025 in €	Planung 2026 in €	Planung 2027 in €
E 08	<b>Summe der laufenden Erträge aus Verwaltungstätigkeit</b>	0,00	0	0	0	0	0
E 15	<b>Summe der laufenden Aufwendungen aus Verwaltungstätigkeit</b>	0,00	0	0	0	0	0
E 16	<b>Laufendes Ergebnis aus Verwaltungstätigkeit</b>	0,00	0	0	0	0	0
E 17	<b>+ Zins- und sonstige Finanzerträge</b>	125,00	0	0	0	0	0
47930000	Verspätungszuschlag	125,00	0	0	0	0	0
E 18	<b>- Zins- und sonstige Finanzaufwendungen</b>	3.901,38	3.470	3.310	3.140	2.960	2.780
57430000	Zinsaufwendungen an Gemeinden und Gemeindeverbände	267,08	0	0	0	0	0
57511000	Zinsaufwendungen an Banken	3.377,41	3.220	3.060	2.900	2.730	2.560
57512000	Zinsaufwendungen an Sparkassen	256,89	250	250	240	230	220
E 19	<b>Saldo der Zins- und sonstigen Finanzerträge und -aufwendungen</b>	-3.776,38	-3.470	-3.310	-3.140	-2.960	-2.780
E 20	<b>Ordentliches Ergebnis</b>	-3.776,38	-3.470	-3.310	-3.140	-2.960	-2.780
E 23	<b>Jahresergebnis (Jahresüberschuss/Jahresfehlbetrag) des Teilhaushalts</b>	-3.776,38	-3.470	-3.310	-3.140	-2.960	-2.780
F 23	<b>Saldo der ordentlichen u. außerordentlichen Ein- und Auszahlungen</b>	-3.693,44	-3.470	-3.310	-3.140	-2.960	-2.780
F 34	<b>Finanzmittelüberschuss/-fehlbetrag des Teilhaushalts</b>	-3.693,44	-3.470	-3.310	-3.140	-2.960	-2.780
F 36	- Tilgung von Investitionskrediten	17.243,10	17.420	17.590	17.760	17.940	18.120
F 37	<b>Saldo der Ein- und Auszahlungen aus Investitionskrediten</b>	-17.243,10	-17.420	-17.590	-17.760	-17.940	-18.120
F 38	<b>Veränderung der Forderungen ggü. der VG im Rahmen der EHK</b>	0,00	-783.690	-242.220	-44.070	-44.060	-48.510
F 39	Saldo d. Ein- und Auszahlungen aus Krediten zur Liquiditätssicherung	0,00	0	-227.620	0	0	0
F 40	<b>Saldo der Ein- und Auszahlungen aus Finanzierungstätigkeit</b>	-17.243,10	-801.110	-487.430	-61.830	-62.000	-66.630
F 42	<b>Verwendung Finanzmittelüberschuss/ Deckung Finanzmittelfehlbetrag d. Teilhaush.</b>	-17.243,10	-801.110	-487.430	-61.830	-62.000	-66.630
F 43	<b>Veränderung der liquiden Mittel (einschließlich durchlaufender Gelder)</b>	0,00	783.690	242.220	44.070	44.060	48.510
F 44	<b>nachrichtlich: Ausgleich Finanzhaushalt</b>	-20.936,54	-20.890	-20.900	-20.900	-20.900	-20.900

Ortsgemeinde Girkenroth

## **6. Bilanz**

**Die Bilanz zum 31.12.2020 wurde vom Ortsgemeinderat am 14.12.21  
beschlossen.**

**Die Bilanz zum 31.12.21 wurde bereits erstellt, jedoch noch nicht beschlossen.**

Bilanz 2020  
Girkenroth

Aktiva				Passiva			
Beschreibung	31.12.2019	31.12.2020	Veränderung	Beschreibung	31.12.2019	31.12.2020	Veränderung
<b>1. Anlagevermögen</b>	<b>3.145.244,48</b>	<b>3.122.924,89</b>	<b>-22.319,59</b>	<b>1. Eigenkapital</b>	<b>1.966.249,57</b>	<b>2.065.425,75</b>	<b>99.176,18</b>
<b>1.1 Immaterielle Vermögensgegenstände</b>	<b>7.280,44</b>	<b>7.315,60</b>	<b>35,16</b>	1.1 Kapitalrücklage	1.994.881,47	1.966.249,57	-28.631,90
1.1.1 Gewerbliche Schutzrechte und ähnliche Rechte und Werte sowie Lizenzen				1.2 Sonstige Rücklagen			
1.1.2 Geleistete Zuwendungen				1.3 Jahresüberschuss / Jahresfehlbetrag	-28.631,90	99.176,18	127.808,08
1.1.3 Gezahlte Investitionszuschüsse	7.280,44	7.315,60	35,16	1.4 Nicht durch Eigenkapital gedeckter Fehlbetrag			
1.1.4 Geschäfts- oder Firmenwert				<b>2. Sonderposten</b>	<b>837.614,42</b>	<b>838.389,47</b>	<b>775,05</b>
1.1.5 Anzahlungen auf immaterielle Vermögensgegenstände				2.1 Sonderposten für Belastungen aus dem kommunalen Finanzausgleich			
<b>1.2 Sachanlagen</b>	<b>3.137.964,04</b>	<b>3.115.609,29</b>	<b>-22.354,75</b>	2.2 Sonderposten zum Anlagevermögen	821.191,41	821.380,80	189,39
1.2.1 Wald, Forsten	717.860,58	717.860,58		2.2.1 Sonderposten aus Zuwendungen	235.592,18	252.409,22	16.817,04
1.2.2 Sonstige unbebaute Grundstücke und grundstücksgleiche Rechte	147.547,91	149.643,22	2.095,31	2.2.2 Sonderposten aus Beiträgen und ähnlichen Entgelten	261.141,43	249.950,09	-11.191,34
1.2.3 Bebaute Grundstücke und grundstücksgleiche Rechte	1.253.840,11	1.251.092,23	-2.747,88	2.2.3 Sonderposten aus Anzahlungen für Anlagevermögen	324.457,80	319.021,49	-5.436,31
1.2.4 Infrastrukturvermögen	850.953,07	839.275,51	-11.677,56	2.3 Sonderposten für den Gebührenaussgleich			
1.2.5 Bauten auf fremden Grund und Boden				2.4 Sonderposten mit Rücklageanteil			
1.2.6 Kunstgegenstände, Denkmäler	11.024,26	10.001,68	-1.022,58	2.5 Sonderposten aus Grabnutzungsentgelten	16.423,01	17.008,67	585,66
1.2.7 Maschinen, technische Anlagen, Fahrzeuge	7.172,13	5.476,86	-1.695,27	2.6 Sonderposten aus Anzahlungen für Grabnutzungsentgelte			
1.2.8 Betriebs- und Geschäftsausstattung	60.692,37	53.385,60	-7.306,77	2.7 Sonstige Sonderposten			
1.2.9 Pflanzen und Tiere				<b>3. Rückstellungen</b>	<b>41.246,04</b>	<b>41.715,16</b>	<b>469,12</b>
1.2.10 Geleistete Anzahlungen, Anlagen im Bau	88.873,61	88.873,61		3.1 Rückstellungen für Pensionen und ähnliche Verpflichtungen	37.923,00	29.823,00	-8.100,00
<b>1.3 Finanzanlagen</b>	<b>0,00</b>	<b>0,00</b>		3.2 Steuerrückstellungen			
1.3.1 Anteile an verbundenen Unternehmen				3.3 Rückstellungen für latente Steuern			
1.3.2 Ausleihungen an verbundene Unternehmen				3.4 Sonstige Rückstellungen	3.323,04	11.892,16	8.569,12
1.3.3 Beteiligungen				<b>4. Verbindlichkeiten</b>	<b>406.592,39</b>	<b>444.116,93</b>	<b>37.524,54</b>
1.3.4 Ausleihungen an Unternehmen, mit denen ein Beteiligungsverh. besteht				4.1 Anleihen			
1.3.5 Sondervermögen, Zweckverbände, Anstalten des öffentlichen Rechts, rechtsfähige kommunale Stiftungen				4.2 Verbindlichkeiten aus Kreditaufnahmen	356.078,65	431.161,09	75.082,44
1.3.6 Ausleihungen an Sondervermögen, Zweckverbände, Anstalten des öffentl. Rechts, rechtsfähige kommunale Stiftungen				4.2.1 Verbindlichkeiten aus Kreditaufnahmen für Investitionen	356.078,65	431.161,09	75.082,44
1.3.7 Sonstige Wertpapiere des Anlagevermögens				4.2.2 Verbindlichkeiten aus Kreditaufnahmen zur Liquiditätssicherung			
1.3.8 Sonstige Ausleihungen				4.2.3 Sonstige Verbindlichkeiten gegenüber Kreditinstituten			
<b>2. Umlaufvermögen</b>	<b>106.377,63</b>	<b>266.623,90</b>	<b>160.246,27</b>	4.3 Verbindlichkeiten aus Vorgängen, die Kreditaufnahmen wirtschaftlich gleichkommen			
2.1 Vorräte	0,00	0,00		4.4 Erhaltene Anzahlungen auf Bestellungen			
2.1.1 Roh-, Hilfs- und Betriebsstoffe				4.5 Verbindlichkeiten aus Lieferungen und Leistungen	27.284,15	11.992,14	-15.292,01
2.1.2 Unfertige Erzeugnisse, unfertige Leistungen				4.6 Verbindlichkeiten aus Transferleistungen	1.695,65	386,74	-1.308,91
2.1.3 Fertige Erzeugnisse, fertige Leistungen und Waren	0,00	0,00		4.7 Verbindlichkeiten gegenüber verbundenen Unternehmen			
2.1.4 Geleistete Anzahlungen auf Vorräte				4.8 Verbindlichkeiten gegenüber Unternehmen, mit Beteilig.-Verh.			
<b>2.2 Forderungen und sonstige Vermögensgegenstände</b>	<b>106.377,63</b>	<b>266.623,90</b>	<b>160.246,27</b>	4.9 Verbindlichkeiten gegenüber Sondervermögen, Zweckverbänden, Anstalten des öff. Rechts, rechtsf. komm. Stiftungen	126,11	0,00	-126,11
2.2.1 Öffentlich-rechtliche Forderungen, Forderungen aus Transferleistungen	105.600,84	100.751,81	-4.849,03	4.10 Verbindlichkeiten gegenüber dem sonstigen öffentlichen Bereich	1.176,03	576,96	-599,07
2.2.2 Privatrechtliche Forderungen aus Lieferungen und Leistungen	189,79	189,65	-0,14	4.10.1 Verbindlichkeiten gegenüber der Einheitskasse	20.231,80	0,00	-20.231,80
2.2.3 Forderungen gegen verbundene Unternehmen				4.11 Sonstige Verbindlichkeiten	0,00	0,00	
2.2.4 Forderungen gegen Unternehmen, mit denen ein Beteiligungsverh. besteht				<b>5. Rechnungsabgrenzungsposten</b>	<b>756,42</b>	<b>738,20</b>	<b>-18,22</b>
2.2.5 Forderungen gegen Sondervermögen, Zweckverbände, Anst. d. öff.-Rechts, rechtsfähige komm. Stiftungen							
2.2.6.1 Forderungen gegen den sonstigen öffentlichen Bereich	0,00	314,60	<b>314,60</b>				
2.2.6.2 Forderungen aus der Einheitskasse	0,00	164.845,23	164.845,23				
2.2.7 Sonstige Vermögensgegenstände	587,00	522,61	-64,39				
2.3 Wertpapiere des Umlaufvermögens							
2.3.1 Anteile an verbundenen Unternehmen							
2.3.2 Sonstige Wertpapiere des Umlaufvermögens							
2.4 Kassenbestand, Bundesbankguthaben, Guthaben bei der EZB							
<b>3. Ausgleichsposten für latente Steuern</b>							
<b>4. Rechnungsabgrenzungsposten</b>	<b>836,73</b>	<b>836,72</b>	<b>-0,01</b>				
4.1 Disagio							
4.2 Sonstige Rechnungsabgrenzungsposten	836,73	836,72	-0,01				
5. Nicht durch Eigenkapital gedeckter Fehlbetrag							
<b>Bilanzsumme Aktiva</b>	<b>3.252.458,84</b>	<b>3.390.385,51</b>	<b>137.926,67</b>	<b>Bilanzsumme Passiva</b>	<b>3.252.458,84</b>	<b>3.390.385,51</b>	<b>137.926,67</b>

Festgestellt

\_\_\_\_\_  
Claudia Schmidt, Ortsbürgermeisterin

## **7. Übersicht über die Wirtschaftslage und die voraussichtliche Entwicklung**

- a) der Unternehmen, an denen die Gemeinde mit mehr als 50 v.H. beteiligt ist
- b) der Zweckverbände, bei denen die Gemeinde Mitglied ist
- c) der rechtsfähigen Anstalten des öffentlichen Rechts, für die die Verbandsgemeinde Gewährträger ist

## **Übersicht über die Wirtschaftslage und die voraussichtliche Entwicklung**

- a) der Unternehmen und Einrichtungen mit eigener Rechtspersönlichkeit an denen die Ortsgemeinde Girkenroth mit mehr als 50% beteiligt ist:

keine

- b) der Zweckverbände, bei denen die Ortsgemeinde Girkenroth Mitglied ist:

keine

- c) der rechtsfähigen Anstalten des öffentlichen Rechts, für die die Ortsgemeinde Girkenroth Gewährträger ist:

keine

Ortsgemeinde Girkenroth

## **8. Stellenplan**

Stellenplan OG Girkenroth						
Teilhaushalt Organisationseinheit Beamte/Beschäftigte	Besoldungs- gruppe, Entgelt- gruppe	Einstiegs- amt	Zahl der Stellen			Stellenvermerke <sup>2</sup> (z. B. ku, kw) und Erläuterungen <sup>3</sup> (z. B. ATZ AP/FP, Ersatzstelle, Leerstelle, Beurlaubung, Kostenträgung durch Dritte, Verlagerung von... bzw. nach ...)
			Soll Haushaltsjahr 2024	Haushaltsvorjahr ...		
					Soll 2023	Ist 30.06. (tatsächliche Besetzung)
1	2	3	4	5	6	7
<b>A. Gemeindeverwaltung</b>						
<b>Teilhaushalt 10</b>						
<b>Verwaltungssteuerung</b>						
Ortsbürgermeister	Aufw.-Entsch.		1	1	1	
Beschäftigte-/r	Pauschale		0,04	0,04	0,04	
<b>Bauhof</b>						
Gemeindearbeiter	Pauschale		0,62	0,62	0,62	4 Teilzeitbeschäftigte
Reinigungskraft	Pauschale		0,1	0,1	0,1	1 Teilzeitbeschäftigte
<b>Kindergarten</b>						
Erzieherin (Leitung)	S 9		0	1	1	Betriebsübergang zur Aufgabenwahrnehmung durch VG zum 01.08.2023
Erzieherin	S 8 a		0	4	4	
Teilzeitauszubildende	S 2		0	0,5	0,5	
Hauswirtschaftskraft	E 1		0	0,19	0,19	1 Teilzeitbeschäftigte
Hauswirtschaftskraft	Pauschal		0	0,13	0,13	Vertretung der Küchenkraft
Reinigung	E 1		0	0,33	0,33	Umstellung auf Fremdreinigung
			0,76	6,91	6,91	

## 9. Haushaltsvermerke

### A) Deckungsvermerke

1. Die Ansätze in den Teilhaushalten 10, 25, 35, 40, 50 und 60 sind für Aufwendungen der Kontengruppen

- 52 (Aufwendungen für Sach- und Dienstleistungen)
- 54 (Zuwendungen, Umlagen und sonstige Transferaufwendungen)
- 55 (Aufwendungen der sozialen Sicherung)
- 56 (Sonstige laufende Aufwendungen)

sowie die zugeordneten Auszahlungskonten im Finanzhaushalt **gegenseitig deckungsfähig**.

Mehraufwendungen sowie die zugeordneten Auszahlungskonten im Finanzhaushalt bei Planungsstellen im Produkt 5551 (Kommunale Forstwirtschaft) können **einseitig** durch Einsparungen bei den o. g. Planungsstellen **gedeckt** werden, nicht jedoch umgekehrt.

Hiervon ausgenommen sind:

- 1.1 die Planungsstelle 1110.56920000 (Verfügungsmittel)
- 1.2 die Planungsstellen im Produkt 6110 (Steuern, allgem. Zuweisungen, allgemeine Umlagen)
- 1.3 die Planungsstellen im Produkt 6120 (Sonstige allgemeine Finanzwirtschaft)

2. Über alle Teilhaushalte hinweg sind die Kontengruppe 50 (Personalaufwendungen) und Kontengruppe 51 (Versorgungsaufwendungen) sowie die zugeordneten Auszahlungskonten im Finanzhaushalt **gegenseitig deckungsfähig**.

Hiervon ausgenommen sind:

- 2.1 die nicht zahlungswirksamen Aufwendungen der Kontenarten 507\* und 508\* (Zuführungen zu Rückstellungen)

3. Die nicht zahlungswirksamen Aufwendungen der Kontenarten 507\* und 508\* sind **gegenseitig deckungsfähig**.
4. Die Aufwendungen der Kontengruppe 53\* (bilanzielle Abschreibungen) sind **gegenseitig deckungsfähig**.
5. Die Ansätze für Aufwendungen im Produkt 5551 (Kommunale Forstwirtschaft) sind **gegenseitig deckungsfähig**.
6. Die Ansätze der Kontengruppe 78\* (Auszahlungen aus Investitionstätigkeit) sind innerhalb der Teilhaushalte 10, 35, 40, 50 gegenseitig deckungsfähig (§ 16 Abs. 3 GemHVO)

7. Innerhalb eines Teilhaushaltes werden Ansätze für ordentliche Auszahlungen zugunsten von Auszahlungen für Investitionstätigkeit (Kontengruppe 78) für **einseitig deckungsfähig** erklärt (§ 16 Abs. 4 GemHVO).

**B) Zweckbindungsvermerke**

Die Erträge der folgenden Planungsstellen sind auf die Verwendung bei den angegebenen Aufwendungen beschränkt (§ 15 Abs. 1 GemHVO). Mehrerträge dürfen für entsprechende Mehraufwendungen verwendet werden. Das Gleiche gilt für die zugeordneten Ein- und Auszahlungen im Finanzhaushalt:

- Erträge und Aufwendungen im Deckungskreis 5551 (Produkt 5551)

**C) Mehraufwendungen**

Mehraufwendungen bei den vorgenannten Planungsstellen gelten nicht als überplanmäßige Aufwendungen bzw. Auszahlungen

**D) Sicherstellung der Finanzierung**

Vorhaben, für die Zuweisungen und Zuschüsse beantragt wurden, dürfen gem. § 93 Abs. 5 S. 2 GemO erst begonnen werden, wenn ein Bewilligungsbescheid in der beantragten Höhe vorliegt, bzw. bei niedrigerer Bewilligung die Finanzierung durch andere Erträge/Einzahlungen sichergestellt werden kann.