Ortsgemeinde Brandscheid Westerwaldkreis

Verbandsgemeinde W e s t e r b u r g

H a u s h a l t s s a t z u n g und H a u s h a l t s p l a n

der Ortsgemeinde Brandscheid

für das Haushaltsjahr

2022

Haushaltsplan Brandscheid 2022

Inhaltsverzeichnis

		Seite
1.	Haushaltssatzung	1-2
2.	Vorbericht	3-24
3.	Gesamtergebnis- und Finanzhaushalt nach § 2 GemHVO	25-28
	nachrichtlich: Gesamtfinanzhaushalt f. Aufsichtsbehörde	29-32
4.	Investitionsübersicht	33-42
5.	Gliederung Teilhaushalte (Übersicht über die Teilhaushalte gem. § 4 Abs. 4 GemHVO)	43-44
6.	Produkthaushalt Teilhaushalte	45-90
7.	Bilanz	91-92
8.	Übersicht über die Verpflichtungsermächtigungen	93-94
9.	Übersicht über den voraussichtlichen Stand der Verbindlichkeiten zum Ende des Haushaltsjahres (einschl. Kreditübersicht)	95-96
10.	Übersicht zur Beurteilung der dauernden Leistungsfähigkeit	97-98
11.	Stellenplan	99-100
12.	Übersicht über die Wirtschaftslage und die voraussichtliche Entwicklung der Unternehmen, an denen die Gemeinde mit mehr als 50 v.H. beteiligt ist und der Zweckverbände, bei denen die Gemeinde Mitglied ist.	101-102
13.	Haushaltsvermerke	103-104

Haushaltssatzung
der Ortsgemeinde Brandscheid für das Jahr 2022
vom _____

Der Gemeinderat hat auf Grund von § 95 Gemeindeordnung in der derzeit geltenden Fassung folgende Haushaltssatzung beschlossen:

§ 1 Ergebnis- und Finanzhaushalt

Festgesetzt werden

1. im Ergebnishaushalt

der Gesamtbetrag der Erträge auf	560.790,00	Euro
der Gesamtbetrag der Aufwendungen auf	631.035,00	Euro
der Jahresüberschuss / Jahresfehlbetrag[1] auf	-70.245,00	Euro

2. im Finanzhaushalt

der Saldo der ordentlichen Ein- und Auszahlungen auf	51.405,00	Euro
die Einzahlungen aus Investitionstätigkeit auf	600,00	Euro
die Auszahlungen aus Investitionstätigkeit auf	37.270,00	Euro
der Saldo der Ein- und Auszahlungen aus Investitionstätigkeit auf	-36.670,00	Euro
der Saldo der Ein- und Auszahlungen aus Finanzierungstätigkeit[2] auf	85.075,00	Euro

§ 2 Gesamtbetrag der vorgesehenen Kredite

Der Gesamtbetrag der vorgesehenen Kredite, deren Aufnahme zur Finanzierung von Investitionen und Investitionsförderungsmaßnahmen erforderlich ist, wird festgesetzt für

zinslose Kredite auf	0,00	Euro
verzinste Kredite auf	0,00	Euro
zusammen auf	0,00	Euro

[1] Unzutreffendes streichen.
[2] Ohne Einzahlungen und Auszahlungen der Kredite zur Umschuldung.

§ 3 Steuersätze

Die Steuersätze für die Gemeindesteuern werden wie folgt festgesetzt:

Grundsteuer A auf	300	v.H.
Grundsteuer B auf	365	v.H.
Gewerbesteuer auf	365	v.H.

Die Hundesteuer beträgt für Hunde, die innerhalb des Gemeindegebietes gehalten werden

für den ersten Hund	40,00	Euro
für den zweiten Hund	90,00	Euro
für jeden weiteren Hund	120,00	Euro
für den ersten gefährlichen Hund	350,00	Euro
für den zweiten gefährlichen Hund	520,00	Euro
für jeden weiteren gefährlichen Hund	670,00	Euro

§ 4 Eigenkapital

Der Stand des Eigenkapitals zum 31.12.2020 betrug	1.766.091,47	Euro
Der voraussichtliche Stand des Eigenkapitals zum 31.12.2021 beträgt	1.723.116,47	Euro
und zum 31.12.2022	1.652.871,47	Euro

§ 5 Über- und außerplanmäßige Aufwendungen und Auszahlungen

Erhebliche über- und außerplanmäßige Aufwendungen oder Auszahlungen gemäß § 100 Abs. 1 Satz 2 GemO liegen vor, wenn im Einzelfall 1.500 Euro überschritten sind.

Brandscheid, den _____

Ortsgemeinde Brandscheid

Erhard Meutsch, Ortsbürgermeister

VORBERICHT

zum Haushaltsplan 2022
der Ortsgemeinde Brandscheid

VORBERICHT

gemäß § 6 Gemeindehaushaltsverordnung (GemHVO)

Gliederung des Vorberichtes

1. Allgemeine Vorbemerkungen

2. Entwicklung der Haushaltswirtschaft

   2.1 Entwicklung der Jahresergebnisse
   2.2 Entwicklung der Finanzmittelüberschüsse und –fehlbeträge
   2.3 Entwicklung des Eigenkapitals

3. Haushaltsjahr 2022

   3.1 Statistische Angaben
   3.2 Ergebnishaushalt
   3.3 Finanzhaushalt
   3.4 Haushaltsausgleich

4. Entwicklung der Investitionen

5. Entwicklung der Investitions- und Liquiditätskredite; Entwicklung der liquiden Mittel

   5.1 Entwicklung der Investitionskredite
   5.2 Entwicklung der eigenen liquiden Mittel

6. Stellenplan

Funktion des Vorberichtes

§ 6 GemHVO schreibt dem Vorbericht die Aufgabe zu, einen Überblick über die Entwicklung der Haushaltswirtschaft im Haushaltsjahr unter Einbeziehung insbesondere der beiden Haushaltsvorjahre zu geben. Die durch den Haushalt gesetzten Rahmenbedingungen sind zu erläutern. Darüber hinaus soll er einen Ausblick auf wesentliche Veränderungen der Rahmenbedingungen der Planung und die Entwicklung wichtiger Planungskomponenten innerhalb des Zeitraumes der Ergebnis- und Finanzplanung geben.

1. Allgemeine Vorbemerkungen

Neue Finanzsoftware ab dem Jahr 01.01.2022
Nach 15 Jahren hat die Verbandsgemeinde Westerburg zum 01.01.2022 auf eine neue Finanzsoftware umgestellt. Der vorliegende Haushaltsplan wurde in dieser neuen Software erstellt.
Im Zuge der Umstellung wurde die Produkt- und Kontenstruktur überarbeitet. Dabei wurden zum einen die Anforderungen des neuen Softwareanbieters, zum anderen aber auch statistische Anforderungen sowie eigene Auswertungswünsche einheitlich umgesetzt.

Gliederung in Teilhaushalte
Bisher wurden die Haushalte der meisten Ortsgemeinden in lediglich zwei Teilhaushalte aufgegliedert, TH 10 – Allgemeiner Haushalt und TH 60 – Zentrale Finanzdienstleistungen. Zukünftig werden auch die Haushaltspläne der Ortsgemeinden analog zum Haushalt der Verbandsgemeinde in mehrere Teilhaushalte aufgeteilt.

Darstellung der Kostenträger
In der Vergangenheit waren die Produkte im Haushalt durch Punkte getrennt. Dies benötigte der bisherige Softwareanbieter, um Auswertungen auf verschiedenen Ebenen anbieten zu können. Ab dem Jahr 2022 wird dies nicht mehr erforderlich sein, so dass die Produkte/Kostenträger künftig ohne Punkte dargestellt werden.

Beispiele:

Produktbezeichnung alt	Produktbezeichnung neu ab 2022
1.1.1.0 – Verwaltungssteuerung/Gremien	1110 - Verwaltungssteuerung (Bürgermeister und Gremien)
3.6.5.0 - Tageseinrichtungen für Kinder	3650 - Tageseinrichtungen für Kinder

Aufbau von Kostenstellen
Größere strukturelle Anpassungen gibt es insbesondere im Bereich der Öffentlichen Einrichtungen. Als übergeordnete Ebene wird auch dort das vierstellige Produkt angedruckt. So umfasst z. B. das Produkt „5731 - Kommunale allgemeine Einrichtungen und Unternehmen“ die kumulierten Ansätze aller Öffentlichen Einrichtungen.
Darüber hinaus werden auch weiterhin die Ansätze für die einzelnen Gebäude angedruckt. Dies erfolgt auf der Ebene der sog. Kostenstellen. Diese Kostenstellen sind 8-stellig. Diese acht Stellen setzen sich in der Regel wie folgt zusammen:

4-stellige Produktnummer + 2-stellige Gemeindenummer + 2-stellige laufende Nummerierung

Somit sehen die Kostenstellen für die Kommunalen Einrichtungen der Ortsgemeinde Brandscheid wie folgt aus:

57310401	-	Dorfgemeinschaftshaus Brandscheid
57310402	-	Blockhütte Brandscheid
57310403	-	Photovoltaikanlage DGH Brandscheid (BgA)

Rechnungsergebnisse 2020
Im Haushaltsplan 2022 müssen grundsätzlich die Rechnungsergebnisse für das Haushaltsjahr 2020 ausgewiesen werden. Aufgrund der Softwareumstellung können die vorläufigen Rechnungsergebnisse nicht flächendeckend im Plan angedruckt werden. Es wurde im Vorfeld mit der Aufsichtsbehörde dahingehend eine Absprache getroffen, dass die Rechnungsergebnisse im Gesamthaushalt sowie bei dem Produkt 6110 dargestellt werden. Bei allen anderen Produkten stellt der Haushaltsplan keine Rechnungsergebnisse dar.

Planungsjahre 2023 - 2025
An dieser Stelle sei darauf hingewiesen, dass die geplanten Einnahmen aus Steuern, Zuweisungen und Umlagen in den Jahren 2023 – 2025 lediglich eine grobe Vorrechnung sind. Zu diesem Zeitpunkt kann keine verlässliche Aussage über die Entwicklung dieser Positionen getroffen werden, so dass sich das Ergebnis beim Produkt 6110 in diesen Jahren durchaus auch wesentlich gegenüber dem Plan 2022 verändern kann.

Auch enthalten die Planungsjahre noch keine einmaligen Maßnahmen, so dass sich dadurch das Jahresergebnis ebenfalls entsprechend verändern wird.

2. Entwicklung der Haushaltswirtschaft

2.1 Übersicht über die Entwicklung der Jahresergebnisse
(gemäß Muster 27 zu § 93 Abs. 4 GemO)

Übersicht über die Entwicklung der Jahresergebnisse
(gemäß § 2 Abs. 1 Satz 1 Posten E 23 GemHVO)

lfd. Nr.	Jahr	Jahr	Betrag in €[2]
1	5. Haushaltsvorjahr (lt. festgestelltem Jahresabschluss)	2017	-45,29
2	4. Haushaltsvorjahr (lt. festgestelltem Jahresabschluss)	2018	168.304,66
3	3. Haushaltsvorjahr (lt. festgestelltem Jahresabschluss)	2019	3.047,23
4	2. Haushaltsvorjahr (nicht festgestelltes Rechnungsergebnis)	2020	73.613,33
5	1. Haushaltsvorjahr (Ansatz einschl. Nachträge)	2021	-42.975,00
6	Haushaltsjahr (Ansatz)	2022	-70.245,00
7	Zwischensumme (lfd. Nr. 1 - 6)		131.699,93
8	1. Haushaltsfolgejahr (Planung)	2023	-32.575,00
9	2. Haushaltsfolgejahr (Planung)	2024	-29.395,00
10	3. Haushaltsfolgejahr (Planung)	2025	-23.995,00
11	**Summe**		**45.734,93**

2.2 Übersicht über die Über-/Unterdeckung im Finanzhaushalt

(gemäß Muster 28 zu § 93 Abs. 4 GemO)

Übersicht über die Über-/Unterdeckung im Finanzhaushalt bzw. in der Finanzrechnung					
lfd. Nr.	Jahr	Jahr	Saldo der ordentlichen und außerordentlichen Ein- und Auszahlungen (§ 2 Abs. 1 Satz 1 Posten F 23 GemHVO)	./. planmäßige Tilgung (§ 2 Abs. 1 Satz 1 Posten F 36 GemHVO)	= Betrag
			in €		
1	5. Haushaltsvorjahr (lt. festgestelltem Jahresabschluss)	2017	14.890,45	0,00	14.890,45
2	4. Haushaltsvorjahr (lt. festgestelltem Jahresabschluss)	2018	58.602,16	0,00	58.602,16
3	3. Haushaltsvorjahr (lt. festgestelltem Jahresabschluss)	2019	60.169,06	0,00	60.169,06
4	2. Haushaltsvorjahr (nicht festgestelltes Rechnungsergebnis)	2020	67.151,86	0,00	67.151,86
5	1. Haushaltsvorjahr (Ansatz einschl. Nachträge)	2021	-23.870,00	0,00	-23.870,00
6	Haushaltsjahr (Ansatz)	2022	-51.405,00	0,00	-51.405,00
7	Zwischensumme (lfd. Nr. 1 bis 6)		125.538,53	0,00	125.538,53
8	1. Haushaltsfolgejahr (Planung)	2023	-12.765,00	0,00	-12.765,00
9	2. Haushaltsfolgejahr (Planung)	2024	-12.245,00	0,00	-12.245,00
10	3. Haushaltsfolgejahr (Planung)	2025	-7.595,00	0,00	-7.595,00
11	Summe		92.933,53	0,00	92.933,53

2.3 Übersicht über die Entwicklung des Eigenkapitals
(gemäß Muster 29 zu § 95 Abs. 3 GemO)

Übersicht über die Entwicklung des Eigenkapitals			
lfd. Nr.	Ergebnis (gem. § 2 Abs. 1 Satz 1 Posten E 23)	Betrag	nachrichtlich: aufgelaufenes Eigenkapital
		in €	
1	Eigenkapital zum 31.12. des dritten Haushaltsvorjahres		1.692.478,14
2	+ Jahresergebnis des zweiten Haushaltsvorjahres	73.613,33	1.766.091,47
3	+ Ansatz für Jahresergebnis des Haushaltsvorjahres	-42.975,00	1.723.116,47
4	+ Ansatz für Jahresergebnis des Haushaltsjahres	-70.245,00	1.652.871,47
5	+ geplantes Jahresergebnis des Haushaltsfolgejahres	-32.575,00	1.620.296,47
6	+ geplantes Jahresergebnis des 2. Haushaltsfolgejahres	-29.395,00	1.590.901,47
7	+ geplantes Jahresergebnis des 3. Haushaltsfolgejahres	-23.995,00	1.566.906,47

3. Haushaltsjahr 2022

3.1 Statistische Angaben

Einwohnerzahl

a) nach der letzten Volkszählung vom 09.05.2011: 484
b) nach der Forstschreibung Stand vom 30.06.2021: 470

Flächennutzung am 31.12.2018*

Gesamtfläche des Gemeindegebiets	303 ha
davon Landwirtschaftsfläche	31,9 %
davon Waldfläche	54,4 %
davon Wasserfläche	0,60 %
davon Siedlungs- und Verkehrsfläche	11,90 %

* Quelle: statistisches Landesamt RLP

3.2 Ergebnishaushalt

Der Ergebnishaushalt bzw. die Ergebnisrechnung sind vergleichbar einer betrieblichen Gewinn- und Verlustrechnung (GuV). Hierin enthalten ist die periodengerechte Darstellung aller anfallenden Erträge und Aufwendungen. Dazu gehören auch Positionen ohne Zahlungswirksamkeit wie Aufwendungen aus Abschreibungen auf das Anlagevermögen (AfA) und deren Gegenpart, die Erträge aus der Auflösung von Sonderposten aus Zuwendungen und Beiträgen. Ebenfalls nicht zahlungswirksam sind die Zuführungen zu den zu bildenden Rückstellungen (beispielsweise für Ehrensoldrückstellungen, nicht genommenen Urlaub, Überstunden).

Nicht Gegenstand des Ergebnishaushaltes sind alle im Zusammenhang mit der Investitionstätigkeit stehenden Einzahlungen aus Zuwendungen und Krediten und die Auszahlungen für die Investitionen selbst sowie die Auszahlungen für die Tilgung von Investitionskrediten.

Vorgenannte Beschreibung erklärt auch, weshalb Ergebnishaushalt bzw. Ergebnisrechnung und Finanzhaushalt bzw. Finanzrechnung zahlenmäßig nicht übereinstimmen.

Nachfolgend sind die wesentlichen Summen und Salden des Ergebnishaushaltes dargestellt:

lfd. Nr.	Bezeichnung	Ergebnis HH-Plan 2020	Ansatz HH-Plan 2021	Ansatz HH-Plan 2022
		EUR		
E8	lfd. Erträge aus Verwaltungstätigkeit	617.034,94	532.112,00	560.790,00
E15	lfd. Aufwendungen aus Verwaltungstätigkeit	543.348,83	574.687,00	631.035,00
E16	**laufendes Ergebnis aus Verwaltungstätigkeit** *(Saldo 10 – 19)*	**73.686,11**	**-42.575,00**	**-70.245,00**
E17	Zins- u. sonst. Finanzerträge	593,09	0,00	0,00
E18	Zins- u. sonst. Finanzaufwendungen	665,87	400,00	0,00
E19	**Finanzergebnis** *(Saldo 21 – 22)*	**-72,78**	**- 400,00**	**0,00**
E23	**Jahresergebnis (Überschuss / Fehlbetrag)** *(Summe 20 + 23)*	**73.613,33**	**-42.975,00**	**-70.245,00**

Im Folgenden soll auf die wesentlichen Ertrags- und Aufwandspositionen des Ergebnishaushaltes erläuternd eingegangen werden.

Erträge

Steuern und ähnliche Abgaben (Ansatz 371.340,00 €)

Diese Position beinhaltet die Einnahmen aus den Realsteuern sowie dem Gemeindeanteil an der Einkommen- und der Umsatzsteuer, die Hundesteuer sowie die Zuweisungen aus dem Familienleistungsausgleich.

Die Hebesätze bleiben gegenüber dem Vorjahr gleich, die Entwicklung der Hebesätze bei den Grundsteuern stellt sich nun wie folgt dar:

Steuerart	Hebesatz 2018 v.H.	Hebesatz 2019 v.H.	Hebesatz 2020 v.H.	Hebesatz 2021 v.H.	Hebesatz 2022 v.H.
Grundsteuer A	300	300	300	300	300
Grundsteuer B	365	365	365	365	365
Gewerbesteuer	365	365	365	365	365

Gemeindeanteil Einkommensteuer, Gemeindeanteil an der Umsatzsteuer, Familienleistungsausgleich

Nach der Regelung des Art. 106 Abs. 5 Grundgesetz erhalten die Gemeinden einen Anteil am Aufkommen der Einkommensteuer, der von den Ländern an ihre Gemeinden auf der Grundlage der Einkommensteuerleistungen ihrer Einwohner weiterzuleiten ist.

Seit 1998 erhalten die Gemeinden gemäß Art. 106 Abs. 5a Grundgesetz einen Anteil am Aufkommen der Umsatzsteuer, der von den Ländern auf der Grundlage eines orts- und wirtschaftsbezogenen Schlüssels an ihre Gemeinden weitergeleitet wird.

Im Rahmen des Familienleistungsausgleiches nach § 21 LFAG erhalten die Gemeinden und kreisfreien Städte, außerhalb des Steuerverbundes, eine Kompensationsleistung aus dem Umsatzsteueranteil der Länder zum Ausgleich der Mehrbelastungen, die Ihnen durch die Mitfinanzierung des Kindergeldes entstehen. Die Zuweisungen werden analog der Aufteilung des Gemeindeanteils an der Einkommensteuer aufgeteilt.

Der Ansatz für die Gemeindeanteile an der der Einkommens- und der Umsatzsteuer sowie für die Ausgleichsleistungen wurden auf Basis der vom Ministerium des Inneren, für Sport und Infrastruktur vorgegebenen Orientierungsdaten ermittelt. Die Entwicklung der Ansätze sind der nachfolgenden Tabelle zu entnehmen.

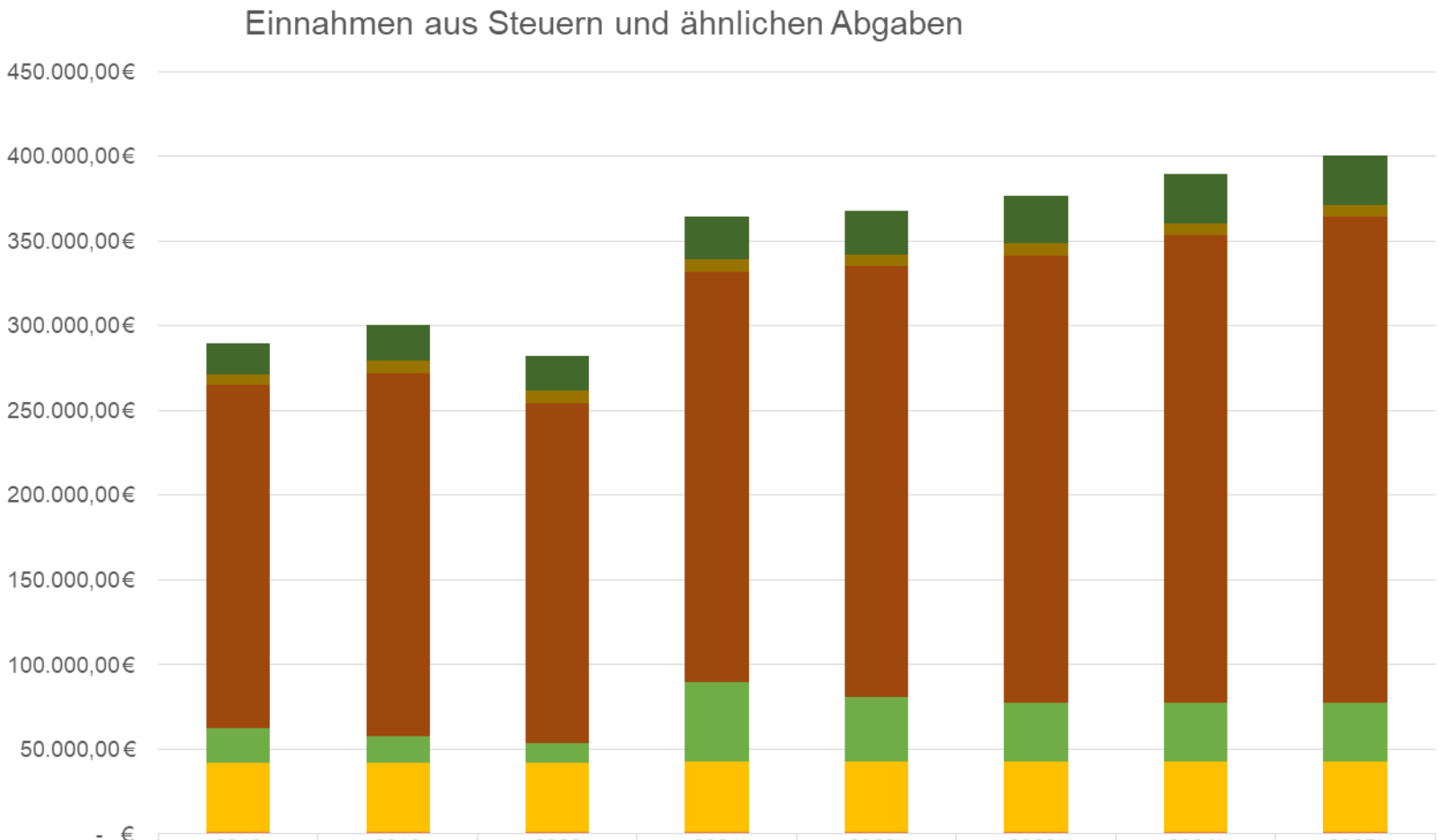

	2018	2019	2020	2021	2022*	2023*	2024*	2025*
Zahlung nach § 21 LFAG	18.478,74 €	21.085,39 €	20.851,66 €	24.884,11 €	26.330,00 €	28.000,00 €	29.000,00 €	29.000,00 €
Gemeindeanteil Umsatzsteuer	6.224,07 €	7.143,20 €	7.644,17 €	7.752,51 €	6.700,00 €	7.000,00 €	7.000,00 €	7.000,00 €
Gemeindeanteil Einkommenssteuer	202.575,59 €	214.547,83 €	200.233,30 €	241.689,14 €	254.340,00 €	264.000,00 €	276.000,00 €	287.000,00 €
Gewerbesteuer	20.529,22 €	15.195,22 €	11.437,13 €	46.888,05 €	38.180,00 €	35.000,00 €	35.000,00 €	35.000,00 €
Grundsteuer B	40.859,02 €	41.207,79 €	41.194,22 €	41.869,16 €	41.500,00 €	41.500,00 €	41.500,00 €	41.500,00 €
Grundsteuer A	1.070,97 €	1.081,95 €	1.077,33 €	1.062,60 €	1.050,00 €	1.050,00 €	1.050,00 €	1.050,00 €

Grundsteuer A · Grundsteuer B · Gewerbesteuer · Gemeindeanteil Einkommenssteuer · Gemeindeanteil Umsatzsteuer · Zahlung nach § 21 LFAG

Zuwendungen und allgemeine Umlagen und sonstige Transfererträge (Ansatz 128.600,00 €)

Hier werden Erträge aus der Schlüsselzuweisung A, von Landes- und Kreiszuweisungen sowie die nicht zahlungswirksamen Erträge aus der Auflösung von Sonderposten ausgewiesen.

Schlüsselzuweisung A
Ortsgemeinden, deren eigene Steuerkraft unter dem Schwellenwert (75 % der landesdurchschnitten Steuerkraft) liegt, erhalten die Schlüsselweisung A. Die Ortsgemeinde Brandscheid erhält für jeden Einwohner den Differenzbetrag zwischen ihrer Steuerkraft pro Einwohner (2022: 709,53 €) und dem Schwellenwert (2022: 933,61 €) als Schlüsselzuweisung A. Für das Jahr 2022 beträgt diese Differenz somit 224,08 €. Multipliziert mit der Einwohnerzahl von 470 ergibt dies eine erwartete Schlüsselzuweisung A in Höhe von 105.317,60 €.

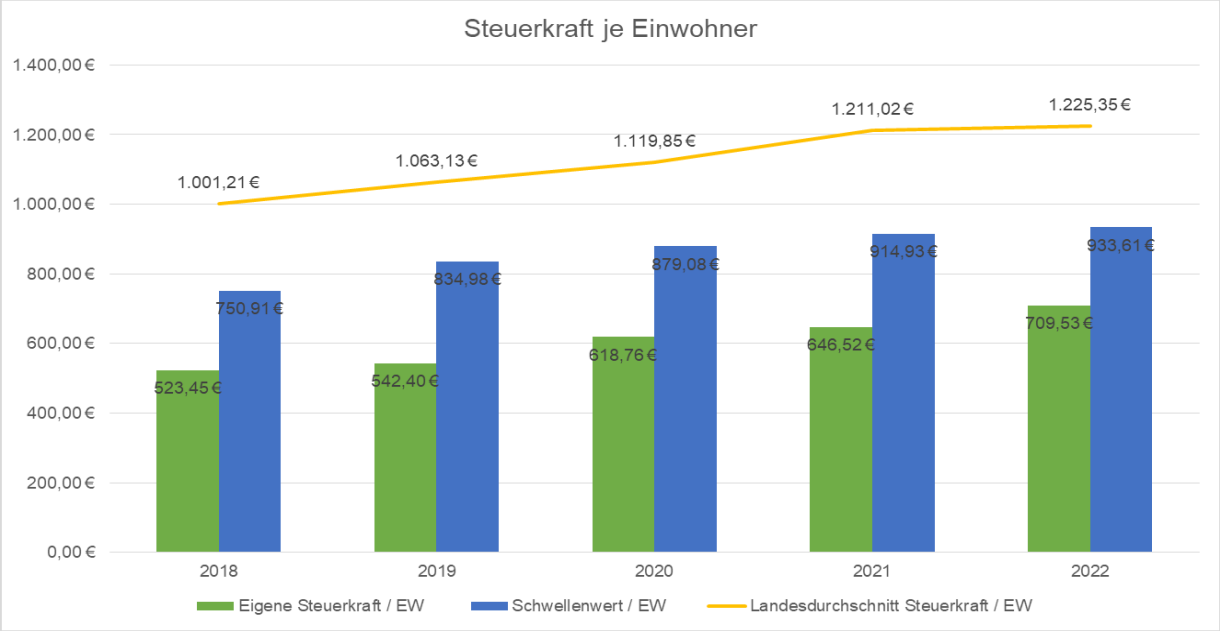

Bezeichnung	Ergebnis HH-Plan 2019	Ansatz HH-Plan 2020	Ansatz HH-Plan 2021
	EUR		
Schlüsselzuweisung A	125.823,00	127.490,00	105.310,00

Aufwendungen

Personalaufwendungen (Ansatz 20.800,00 €)

Unter dieser Position werden die Aufwendungen für den ehrenamtlichen Bürgermeister, die Beigeordneten, die ehrenamtlichen Rats- und Ausschussmitglieder sowie die Aufwendungen für Gemeindearbeiter und das Kindergartenpersonal und sonst. nebenberuflich Beschäftigten produktübergreifend zusammengefasst.

Aufwendungen für Sach- und Dienstleistungen (Ansatz 93.105,00 €)

Hier werden alle Aufwendungen erfasst, die der Gemeinde zur Unterhaltung Ihrer Liegenschaften, Gebäude, Straßen und Geräte entstehen.

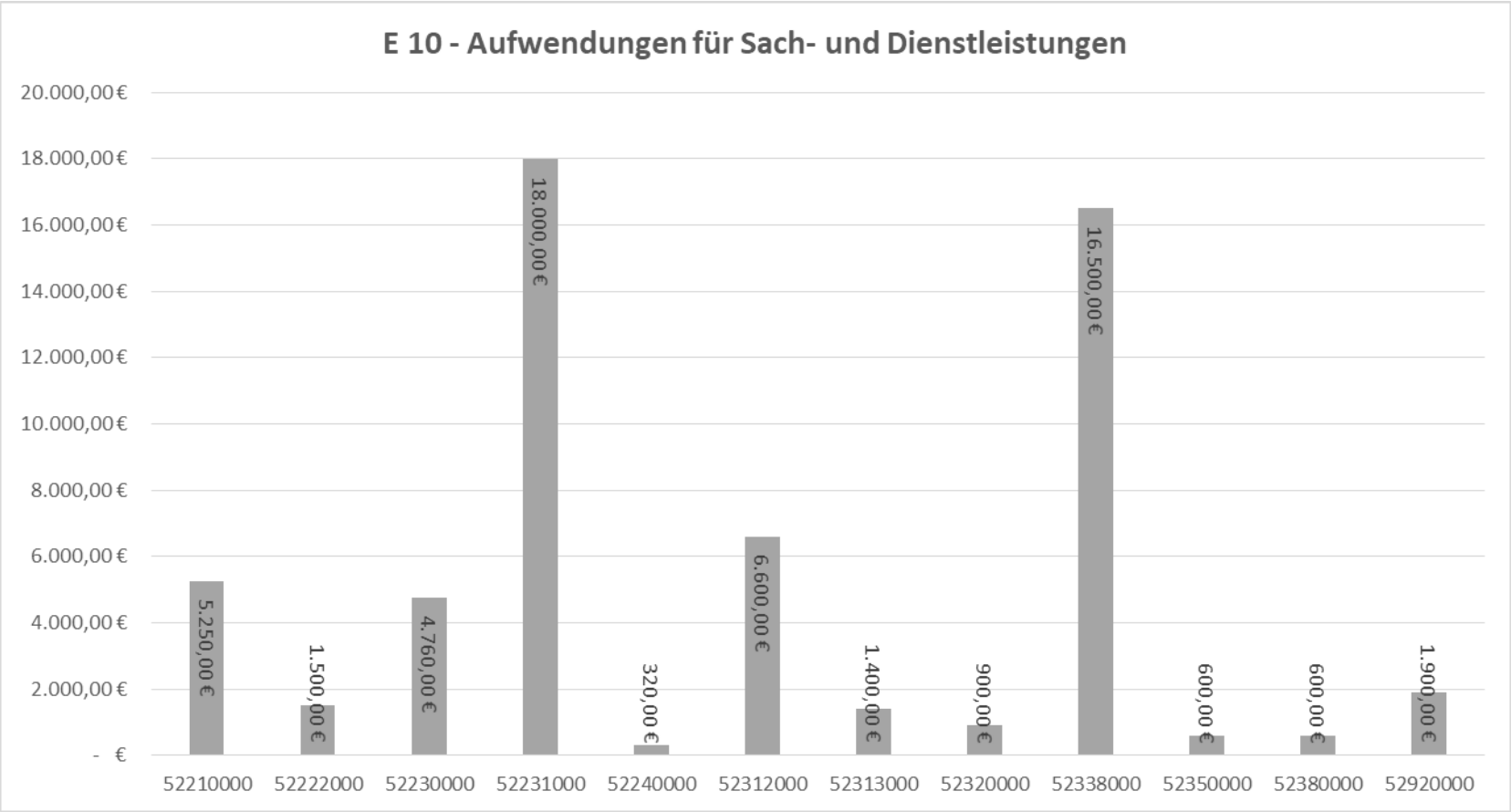

In den oben aufgeführten Summen sind folgende einmalige Maßnahmen mit veranschlagt:

5411.52338000	Rissesanierung der Gemeindestraßen (Wiederholungsveranschlagung)	5.000,00 €
3661.52312000	Reparatur Deckel Zisterne	1.000,00 €
3661.52312000	Fallschutz, Hackschnitzel für Spielplätze	2.500,00 €
5510.52312000	Austausch Beleuchtung Wassertretanlage	1.000,00 €

Zuwendungen, Umlagen und sonstige Transferaufwendungen (Ansatz 389.050,00 €)

Diese Position beinhaltet zum einen die Aufwendungen für Gewerbesteuerumlage sowie die Kreis- und Verbandsgemeindeumlage. Darüber hinaus werden Aufwendungen für Zuschüsse an die Ortsvereine dargestellt.

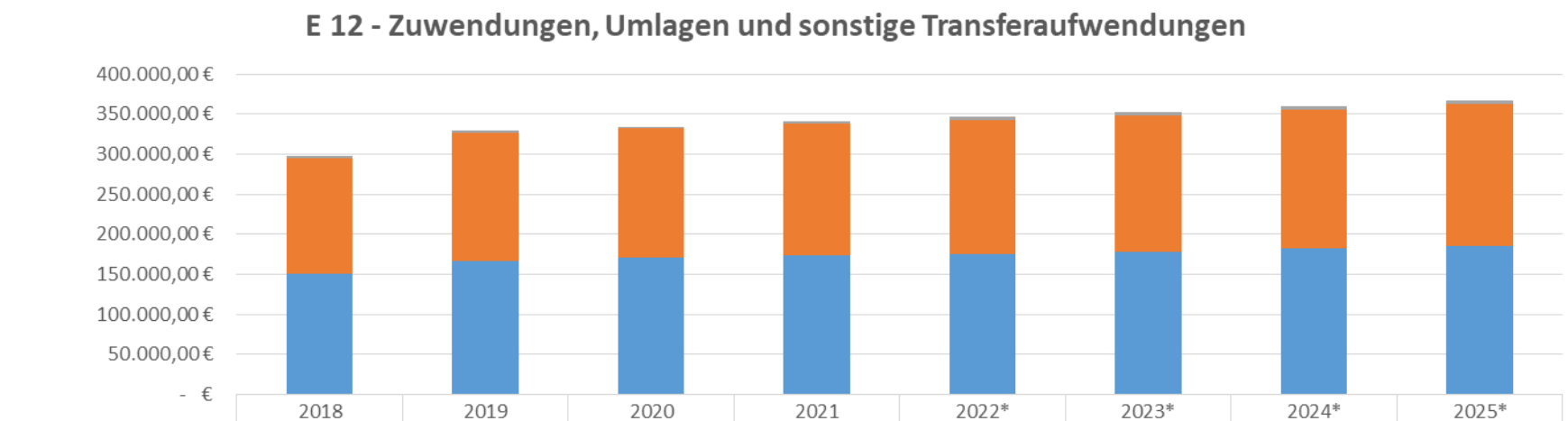

	2018	2019	2020	2021	2022*	2023*	2024*	2025*
Gewerbesteuerumlage	3.207,91 €	2.722,36 €	1.285,36 €	2.743,97 €	4.700,00 €	4.360,00 €	4.360,00 €	4.360,00 €
VG-Umlage	143.519,00 €	158.963,00 €	161.851,00 €	165.163,00 €	166.750,00 €	169.670,00 €	173.250,00 €	176.820,00 €
Kreisumlage	151.073,00 €	167.330,00 €	170.370,00 €	173.856,00 €	175.520,00 €	178.600,00 €	182.360,00 €	186.120,00 €

Der Haushaltsplan sieht darüber hinaus für das Haushaltsjahr 2022 die folgenden Zuwendungen an Dritte vor. Die Zuwendungen werden ab dem Haushaltsjahr 2022 alle unter dem Kostenträger „Heimat- und Brauchtumspflege“ gebucht.

Planungsstelle	**Bezeichnung**	**Betrag EUR**
2811.54190000	Blechbläser	100,00
2811.54190000	Spielmannszug	150,00
2811.54190000	Spende Grundschule Kaden (einmalig)	50,00
2811.54190000	Freiwillige Feuerwehr (für Seniorenfeier)	400,00
2811.54190000	Bücherei Kölbingen	100,00
2811.54190000	Auszahlungen Babyprämie	1.500,00
2811.54190000	Gymnastikverein	100,00

Übersicht über wesentliche Haushaltsbereiche

3650 – Kindergarten

Die Ortsgemeinde Brandscheid Mitglied im Kindergartenzweckverband Kölbingen. Sie beteiligt sich anteilig an den laufenden Personal- und Sachkosten für den Kindergarten. Einen Überblick über die Entwicklung dieser Kosten ist in der aufgeführten Grafik dargestellt.

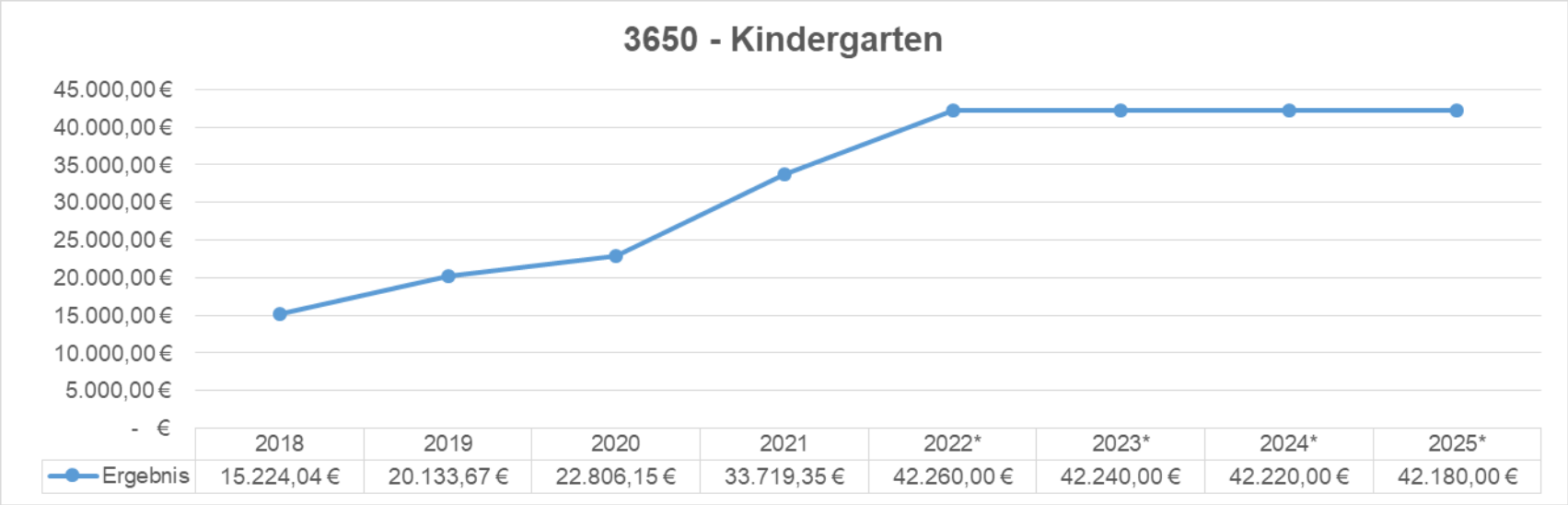

	2018	2019	2020	2021	2022*	2023*	2024*	2025*
Ergebnis	15.224,04 €	20.133,67 €	22.806,15 €	33.719,35 €	42.260,00 €	42.240,00 €	42.220,00 €	42.180,00 €

5551 – Kommunale Forstwirtschaft

Der Forstwirtschaftsplan für das Jahr 2022 wurde vom Ortsgemeinderat am 1512.2021 beschlossen. Insbesondere durch den Befall des Borkenkäfers ist in den nächsten Jahren mit einem massiven Verlust im Bereich der Forstwirtschaft zu rechnen.

Die Ergebnisse für die Jahre 2020 und 2021 fallen durch die massiven Rodungsarbeiten und den daraus resultierenden Einnahmen sowie durch die Einnahme unerwarteter Zuwendungen besser aus als geplant. In den Folgejahren muss jedoch tatsächlich von einem erheblichen Verlust ausgegangen werden.

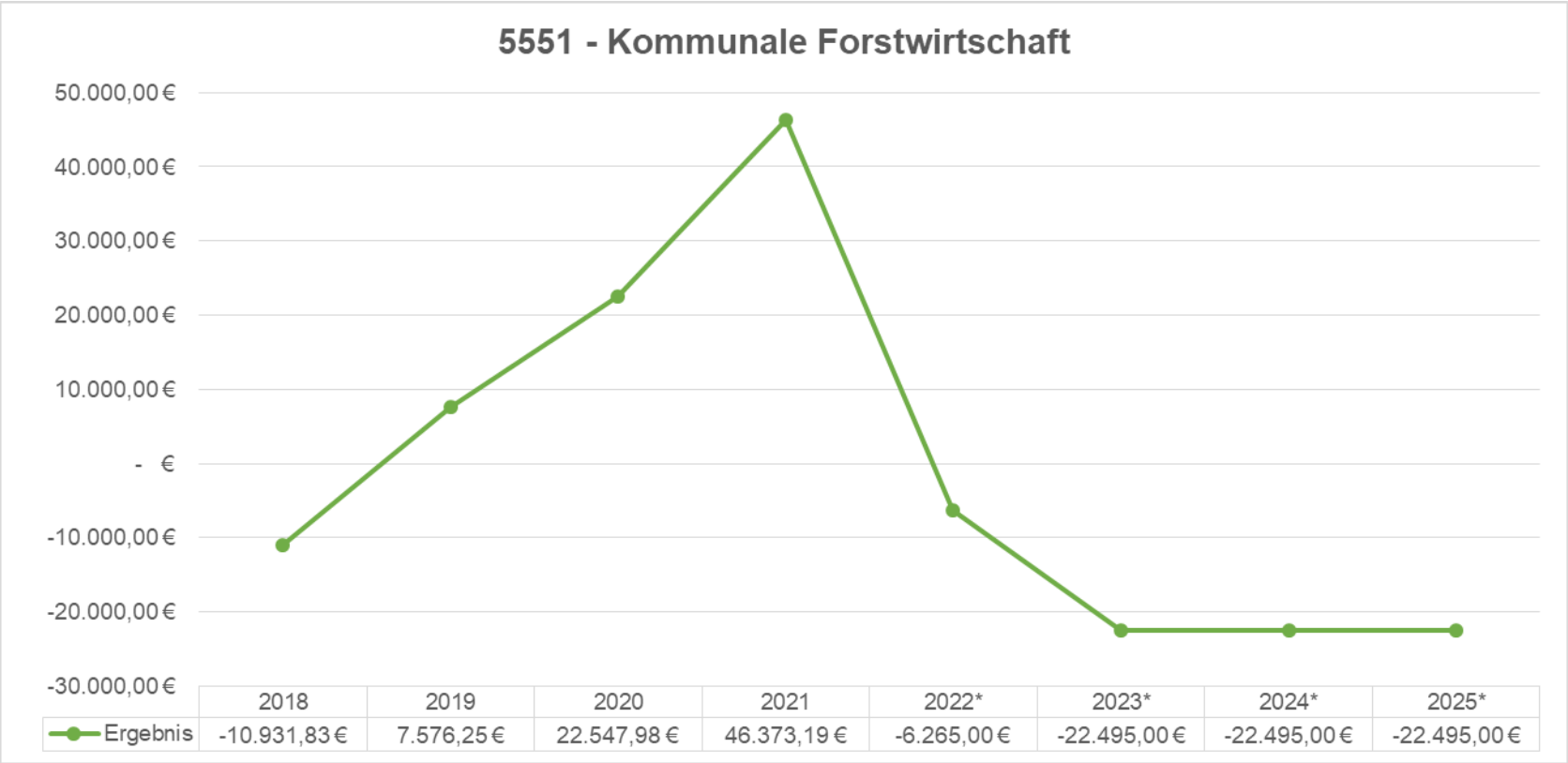

	2018	2019	2020	2021	2022*	2023*	2024*	2025*
Ergebnis	-10.931,83 €	7.576,25 €	22.547,98 €	46.373,19 €	-6.265,00 €	-22.495,00 €	-22.495,00 €	-22.495,00 €

3.3 Finanzhaushalt

Der Finanzhaushalt umfasst alle zahlungswirksamen Vorgänge (Ein- und Auszahlungen) des Haushaltsjahres. Dazu gehören die deckungsgleichen, zahlungswirksamen Erträge und Aufwendungen aus dem Ergebnishaushalt und darüber hinaus auch die Ein- und Auszahlungen für Investitionen sowie Kreditaufnahmen und deren Tilgung. Letztere werden ausschließlich im Finanzhaushalt dargestellt.

Die Zuordnung zum jeweiligen Haushaltsjahr bestimmt sich ausschließlich nach dem Zeitpunkt der Kassenwirksamkeit der Zahlung, nicht aber nach dem Zeitpunkt der Leistungserbringung oder der Rechnungsstellung.

lfd. Nr.	Bezeichnung	Ergebnis HH-Plan 2020	Ansatz HH-Plan 2021	Ansatz HH-Plan 2022
		EUR		
F8	lfd. Einzahlungen aus Verwaltungstätigkeit		502.540,00	531.860,00
F15	lfd. Auszahlungen aus Verwaltungstätigkeit		526.010,00	583.265,00
F16	**Saldo lfd. Ein- / Auszahlungen aus Verwaltungstätigkeit**		**-23.470,00**	**-51.405,00**
F19	**Saldo Zins- und sonstigen Finanzein- und -auszahlungen**		**-400,00**	**0,00**
F20	**Saldo ordentl. Ein- und Auszahlungen**		**-23.870,00**	**-51.405,00**
F23	**Saldo ordentl. und außerordentl. Ein- und Auszahlungen**		**-23.870,00**	**-51.405,00**
F36	Planmäßige Auszahlungen zur Tilgung der Investitionskredite		**0,00**	**0,00**
F44	**verbleibender Betrag (= freie Finanzspitze)**		**-23.870,00**	**-51.405,00**

Auf die Erläuterung von Ein- und Auszahlungen, die in gleicher Höhe auch Erträge und Aufwendungen im Ergebnishaushalt darstellen, wird an dieser Stelle verzichtet und auf die vorstehenden Ausführungen unter 3.1 verwiesen.

3.4 Haushaltsausgleich

Gemäß § 93 Abs. 4 GemO ist der Haushalt in jedem Haushaltsjahr in Planung und Rechnung auszugleichen.

Ergebnishaushalt
Für das Haushaltsjahr 2022 zeigt sich, dass die laufenden Erträge nicht ausreichen um sowohl die laufenden Aufwendungen als auch die Zins- und sonstigen Finanzaufwendungen zu decken. Bezogen auf das Haushaltsjahr 2022 konnte der Ergebnishaushalt folglich **nicht ausgeglichen** werden.

Wie aus der unter 2.1 dargestellten Tabelle „Übersicht über die Entwicklung der Jahresergebnisse“ hervorgeht, konnte, unter Berücksichtigung der Jahresergebnisse der Haushaltsvorjahre, der Haushaltsausgleich im Ergebnishaushalt jedoch erreicht werden.

Finanzhaushalt
Der Finanzhaushalt ist gemäß § 93 Abs. 4 GemO i.V.m. § 18 Abs. 1 Nr. 2 GemHVO in der Planung ausgeglichen, wenn der Saldo der ordentlichen und außerordentlichen Ein- und Auszahlungen (*Pos. F23 Gesamtfinanzhaushalt*) ausreicht, um die Auszahlungen zur planmäßigen Tilgung von Investitionskrediten zu decken, soweit die Auszahlungen zur planmäßigen Tilgung von Investitionskrediten nicht anderweitig gedeckt sind.

Im Haushaltsjahr 2022 ist der Saldo der ordentlichen und außerordentlichen Ein- und Auszahlungen mit -51.405,00 € negativ. Tilgungsleistungen fallen in der Ortsgemeinde Brandscheid nicht an. Der Finanzhaushalt ist folglich in Bezug auf das Haushaltsjahr 2022 **nicht ausgeglichen.**

Unter Einbeziehung der vorzutragenden Beträge der letzten Haushaltsvorjahre (vgl. 2.2 „ Übersicht über die Über-/Unterdeckung im Finanzhaushalt bzw. in der Finanzrechnung“) kann der geforderte **Haushaltsausgleich im Finanzhaushalt jedoch erreicht werden**. Hier ergibt sich den Planungen nach zum Ende des Haushaltsjahres 2022 ein positiver Vortrag in Höhe von 125.538,53 €.

4. Entwicklung der Investitionen

Investitionen im Überblick

Planungsstelle	Bezeichnung	Einzahlungen	Auszahlungen
		EUR	EUR
5530.68270000	Grabnutzungsentgelte	600,00	
3661.78523000	Restzahlung Umbauarbeiten Jugendraum		7.770,00
5411.78533000	Neue Straßenlaterne „Layweg“		2,500,00
5551.78510000	Kauf eines Forstgrundstücks		2.000,00
5559.78533000	Neuer Feldweg „Waldstraße“		25.000,00
	Summe:	**600,00**	**37.270,00**

Insgesamt ergibt sich somit im Finanzhaushalt ein negativer Saldo aus Investitionstätigkeit in Höhe von -36.670,00 € *(Pos. F33 Gesamtfinanzhaushalt)*. Aufgrund des negativen Saldos der ordentlichen und außerordentlichen Ein- und Auszahlungen in Höhe von -51.405,00 € ergibt sich insgesamt ein Finanzmittelfehlbetrag in Höhe von 88.075,00 €. Wie dieser Finanzmittelfehlbetrag gedeckt wird, kann dem folgenden Gliederungspunkt 5. entnommen werden.

5. Entwicklung der Investitions- und Liquiditätskredite, Entwicklung der liquiden Mittel

5. 1 Entwicklung der Investitionskredite

Investitionskredite wurden in der Vergangenheit durch die Ortsgemeinde Brandscheid nicht in Anspruch genommen, so dass keine Tilgungszahlungen im Haushaltsplan 2022 veranschlagt werden müssen. Auch für die Folgejahre ist die Aufnahme von Krediten nicht vorgesehen.

5.2 Entwicklung der eigenen liquiden Mittel

Die Ortsgemeinde Brandscheid verfügte zum 31.12.2021 über eigene liquide Mittel in Höhe von insgesamt 434.913,88 €, die sich gemäß der Haushaltsplanung 2022 um 19.780,00 € auf 88.075,00 € reduzieren.

In den Jahren 2023 - 2025 schließt der Haushaltsplan voraussichtlich mit einem Finanzmittelfehlbetrag ab, wodurch sich die Forderungen gegenüber der Einheitskasse wieder entsprechend verringern.

Im Ergebnis stellt sich die Entwicklung der liquiden Mittel wie folgt dar:

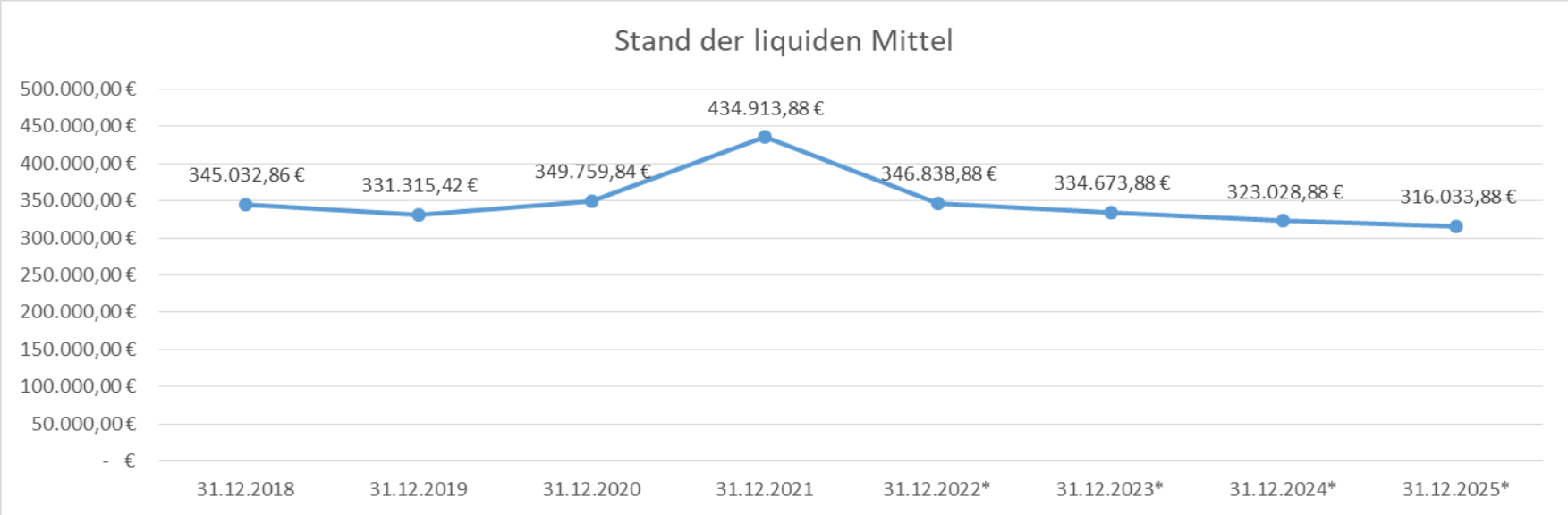

6. Stellenplan

Im Stellenplan wurden keine Änderungen vorgenommen.

** gemäß Haushaltsplanung*

Ortsgemeinde Brandscheid

3.1 Gesamtergebnis- und Finanzhaushalt

Ergebnis-und Finanzhaushalt

Brandscheid

lfd.Nr.	Ergebnis-und Finanzhaushalt	Ergebnisse 2020 in €	Ansätze 2021 einschl. Nachträge in €	Ansatz 2022 in €	Planungsdaten 2023 in €	Planungsdaten 2024 in €	Planungsdaten 2025 in €
E 01	+ Steuern und ähnliche Abgaben	285.982,80	320.390	371.340	379.790	392.790	403.790
E 02	+ Zuwendungen, allgemeine Umlagen und sonstige Transfererträge	156.852,36	152.283	128.600	80.590	74.570	72.970
E 03	+ Erträge der sozialen Sicherung	0	0	0	0	0	0
E 04	+ Öffentlich-rechtliche Leistungsentgelte	21.504,74	21.059	20.260	19.930	19.930	19.930
E 05	+ Privatrechtliche Leistungsentgelte	102.557,08	21.460	24.140	23.910	23.910	23.910
E 06	+ Kostenerstattungen und Kostenumlagen	1.672,67	590	30	30	30	30
E 07	+ Sonstige laufende Erträge	48.465,29	16.330	16.420	15.130	15.630	15.160
E 08	**Summe der laufenden Erträge aus Verwaltungstätigkeit**	**617.034,94**	**532.112**	**560.790**	**519.380**	**526.860**	**535.790**
E 09	- Personal - und Versorgungsaufwendungen	16.277,40	18.600	20.800	20.930	21.080	21.220
E 10	- Aufwendungen für Sach- und Dienstleistungen	114.060,56	109.050	93.105	78.885	80.275	77.555
E 11	- Abschreibungen	49.464,52	48.677	47.770	47.120	42.540	41.320
E 12	- Zuwendungen, Umlagen und sonstige Transferaufwendungen	355.163,01	377.600	389.050	394.710	402.050	409.380
E 13	- Aufwendungen der sozialen Sicherung	0	0	0	0	0	0
E 14	- Sonstige laufende Aufwendungen	8.383,34	20.760	80.310	10.310	10.310	10.310
E 15	**Summe der laufenden Aufwendungen aus Verwaltungstätigkeit**	**543.348,83**	**574.687**	**631.035**	**551.955**	**556.255**	**559.785**
E 16	**Laufendes Ergebnis aus Verwaltungstätigkeit**	**73.686,11**	**-42.575**	**-70.245**	**-32.575**	**-29.395**	**-23.995**
E 17	+ Zins- und sonstige Finanzerträge	593,09	0	0	0	0	0
E 18	- Zins- und sonstige Finanzaufwendungen	665,87	400	0	0	0	0
E 19	**Saldo der Zins- und sonstigen Finanzerträge und -aufwendungen**	**-72,78**	**-400**	**0**	**0**	**0**	**0**
E 20	**Ordentliches Ergebnis**	**73.613,33**	**-42.975**	**-70.245**	**-32.575**	**-29.395**	**-23.995**
E 21	**Außerordentliches Ergebnis**	**0**	**0**	**0**	**0**	**0**	**0**
E 22	**Saldo aus internen Leistungsbeziehungen**	**0**	**0**	**0**	**0**	**0**	**0**
E 23	**Jahresergebnis (Jahresüberschuss/Jahresfehlbetrag)**	**73.613,33**	**-42.975**	**-70.245**	**-32.575**	**-29.395**	**-23.995**
F 23	**Saldo der ordentlichen u. außerordentlichen Ein-und Auszahlungen**	**67.151,86**	**-23.870**	**-51.405**	**-12.765**	**-12.245**	**-7.595**
F 24	+ Einzahlungen aus Investitionszuwendungen	0	0	0	0	0	0
F 25	+ Einzahlungen aus Beiträgen und ähnlichen Entgelten	790,00	84.930	600	600	600	600
F 26	+ Sonstige Investitionseinzahlungen	0	129.220	0	0	0	0
F 27	**Summe der Einzahlungen aus Investitionstätigkeit**	**790,00**	**214.150**	**600**	**600**	**600**	**600**

Ergebnis-und Finanzhaushalt

Brandscheid

lfd.Nr.	Ergebnis-und Finanzhaushalt	Ergebnisse 2020 in €	Ansätze 2021 einschl. Nachträge in €	Ansatz 2022 in €	Planungsdaten 2023 in €	Planungsdaten 2024 in €	Planungsdaten 2025 in €
F 28	- Auszahlungen für immaterielle Vermögensgegenstände	3.025,05	3.400	0	0	0	0
F 29	- Auszahlungen für Sachanlagen	27.816,76	167.100	37.270	0	0	0
F 30	- Auszahlungen für Finanzanlagen	0	0	0	0	0	0
F 31	- Sonstige Investitionsauszahlungen	18.655,63	0	0	0	0	0
F 32	**Summe der Auszahlungen aus Investitionstätigkeit**	**49.497,44**	**170.500**	**37.270**	**0**	**0**	**0**
F 33	**Saldo der Ein- und Auszahlungen aus Investitionstätigkeit**	**-48.707,44**	**43.650**	**-36.670**	**600**	**600**	**600**
F 34	**Finanzmitttelüberschuss/-fehlbetrag**	**18.444,42**	**19.780**	**-88.075**	**-12.165**	**-11.645**	**-6.995**
F 35	+ Aufnahme von Investitionskrediten	0	0	0	0	0	0
F 36	- Tilgung von Investitionskrediten	0	0	0	0	0	0
F 37	**Saldo der Ein- und Auszahlungen aus Investitionskrediten**	**0**	**0**	**0**	**0**	**0**	**0**
F 38	**Veränderung der liquiden Mittel (ohne durchlaufende Gelder)**	**-18.444,42**	**-19.780**	**88.075**	**12.165**	**11.645**	**6.995**
F 39	**Saldo d. Ein-und Auszahlungen aus Krediten zur Liquiditätssicherung**	**0**	**0**	**0**	**0**	**0**	**0**
F 40	**Saldo der Ein-und Auszahlungen aus Finanzierungstätigkeit**	**-18.444,42**	**-19.780**	**88.075**	**12.165**	**11.645**	**6.995**
F 41	Saldo der durchlaufenden Gelder	0	0	0	0	0	0
F 42	**Verwendung Finanzmittelüberschuss/ Deckung Finanzmittelfehlbetrag**	**-18.444,42**	**-19.780**	**88.075**	**12.165**	**11.645**	**6.995**
F 43	**Veränderung der liquiden Mittel (einschließlich durchlaufender Gelder)**	**18.444,42**	**19.780**	**-88.075**	**-12.165**	**-11.645**	**-6.995**
F 44	**nachrichtlich: Ausgleich Finanzhaushalt**	**67.151,86**	**-23.870**	**-51.405**	**-12.765**	**-12.245**	**-7.595**

Ortsgemeinde Brandscheid

3.2 Gesamtfinanzhaushalt

nachrichtlich: für Aufsichtsbehörde

Nachrichtlich für Aufsichtsbehörde: Finanzhaushalt (Muster 8)

Brandscheid

lfd.Nr.	Ergebnis-und Finanzhaushalt	Ergebnisse 2020 in €	Ansätze 2021 einschl. Nachträge in €	Ansatz 2022 in €	Planungsdaten 2023 in €	Planungsdaten 2024 in €	Planungsdaten 2025 in €
F 01	Steuern und ähnliche Abgaben	292.157,97	320.390	371.340	379.790	392.790	403.790
F 02	Zuwendungen, allgemeine Umlagen und sonstige Transfereinzahlungen	149.231,00	144.660	121.310	73.300	69.700	68.100
F 03	Einzahlungen der sozialen Sicherung	0	0	0	0	0	0
F 04	Öffentlich-rechtliche Leistungsentgelte	2.088,22	1.240	840	840	840	840
F 05	Privatrechtliche Leistungsentgelte	102.864,95	21.460	24.140	23.910	23.910	23.910
F 06	Kostenerstattungen und Kostenumlagen	3.154,89	590	30	30	30	30
F 07	Sonstige laufende Einzahlungen	18.707,99	14.200	14.200	14.200	14.200	14.200
F 08	**Summe der laufenden Einzahlungen aus Verwaltungstätigkeit**	**568.205,02**	**502.540**	**531.860**	**492.070**	**501.470**	**510.870**
F 09	Personal- und Versorgungsauszahlungen	16.397,40	18.600	20.800	20.930	21.080	21.220
F 10	Auszahlungen für Sach- und Dienstleistungen	109.248,61	109.050	93.105	78.885	80.275	77.555
F 12	Zuwendungen, Umlagen und sonstige Transferauszahlungen	361.218,73	377.600	389.050	394.710	402.050	409.380
F 13	Auszahlungen der sozialen Sicherung	0	0	0	0	0	0
F 14	Sonstige laufende Auszahlungen	14.065,28	20.760	80.310	10.310	10.310	10.310
F 15	**Summe der laufenden Auszahlungen aus Verwaltungstätigkeit**	**500.930,02**	**526.010**	**583.265**	**504.835**	**513.715**	**518.465**
F 16	**Saldo d. lfd. Ein- und Auszahlungen aus Verwaltungstätigkeit**	**67.275,00**	**-23.470**	**-51.405**	**-12.765**	**-12.245**	**-7.595**
F 17	Zins- und sonstige Finanzeinzahlungen	218,09	0	0	0	0	0
F 18	Zins- und sonstige Finanzauszahlungen	341,23	400	0	0	0	0
F 19	**Saldo der Zins- und sonstigen Finanzein- und-auszahlungen**	**-123,14**	**-400**	**0**	**0**	**0**	**0**
F 20	**Saldo der ordentlichen Ein- u. Auszahlungen**	**67.151,86**	**-23.870**	**-51.405**	**-12.765**	**-12.245**	**-7.595**
F 21	**Saldo der außerordentlichen Ein- und Auszahlungen**	**0**	**0**	**0**	**0**	**0**	**0**
F 22	**Saldo der Ein- und Auszahlungen aus internen Leistungsbeziehungen**	**0**	**0**	**0**	**0**	**0**	**0**
F 23	**Saldo der ordentlichen u. außerordentlichen Ein-und Auszahlungen**	**67.151,86**	**-23.870**	**-51.405**	**-12.765**	**-12.245**	**-7.595**
F 24	+ Einzahlungen aus Investitionszuwendungen	0	0	0	0	0	0
F 25	+ Einzahlungen aus Beiträgen und ähnlichen Entgelten	790,00	84.930	600	600	600	600
F 26	+ Sonstige Investitionseinzahlungen	0	129.220	0	0	0	0
F 27	**Summe der Einzahlungen aus Investitionstätigkeit**	**790,00**	**214.150**	**600**	**600**	**600**	**600**
F 28	- Auszahlungen für immaterielle Vermögensgegenstände	3.025,05	3.400	0	0	0	0
F 29	- Auszahlungen für Sachanlagen	27.816,76	167.100	37.270	0	0	0

Nachrichtlich für Aufsichtsbehörde: Finanzhaushalt (Muster 8)

Brandscheid

lfd.Nr.	Ergebnis-und Finanzhaushalt	Ergebnisse 2020 in €	Ansätze 2021 einschl. Nachträge in €	Ansatz 2022 in €	Planungsdaten 2023 in €	Planungsdaten 2024 in €	Planungsdaten 2025 in €
F 30	- Auszahlungen für Finanzanlagen	0	0	0	0	0	0
F 31	- Sonstige Investitionsauszahlungen	18.655,63	0	0	0	0	0
F 32	**Summe der Auszahlungen aus Investitionstätigkeit**	**49.497,44**	**170.500**	**37.270**	**0**	**0**	**0**
F 33	**Saldo der Ein- und Auszahlungen aus Investitionstätigkeit**	**-48.707,44**	**43.650**	**-36.670**	**600**	**600**	**600**
F 34	**Finanzmitttelüberschuss/-fehlbetrag**	**18.444,42**	**19.780**	**-88.075**	**-12.165**	**-11.645**	**-6.995**
F 35	+ Aufnahme von Investitionskrediten	0	0	0	0	0	0
F 36	- Tilgung von Investitionskrediten	0	0	0	0	0	0
F 37	**Saldo der Ein- und Auszahlungen aus Investitionskrediten**	**0**	**0**	**0**	**0**	**0**	**0**
F 38	**Veränderung der liquiden Mittel (ohne durchlaufende Gelder)**	**-18.444,42**	**-19.780**	**88.075**	**12.165**	**11.645**	**6.995**
F 39	Saldo d. Ein-und Auszahlungen aus Krediten zur Liquiditätssicherung	0	0	0	0	0	0
F 40	**Saldo der Ein-und Auszahlungen aus Finanzierungstätigkeit**	**-18.444,42**	**-19.780**	**88.075**	**12.165**	**11.645**	**6.995**
F 41	Saldo der durchlaufenden Gelder	0	0	0	0	0	0
F 42	**Verwendung Finanzmittelüberschuss/ Deckung Finanzmittelfehlbetrag**	**-18.444,42**	**-19.780**	**88.075**	**12.165**	**11.645**	**6.995**
F 43	**Veränderung der liquiden Mittel (einschließlich durchlaufender Gelder)**	**18.444,42**	**19.780**	**-88.075**	**-12.165**	**-11.645**	**-6.995**
F 44	**nachrichtlich: Ausgleich Finanzhaushalt**	**67.151,86**	**-23.870**	**-51.405**	**-12.765**	**-12.245**	**-7.595**

Ortsgemeinde Brandscheid

4. Investitionsübersicht

Investitionsübersicht (Muster 11)

Brandscheid

Investition I04-0012 Umbau Jugendraum zum Mehrgenerationenhaus

Produkt **3661** **Kinderspielplätze, Jugendräume**

Rubrikennr.	Maßnahme (Nr. und Bezeichnung)	einschl. 2021 bereitgestellte Mittel 1) in €	Ansatz 2022 in €	Planungsdaten 2023 in €	Planungsdaten 2024 in €	Planungsdaten 2025 in €	Gesamtein-/ auszahlungen Ges.Zeitr. in €
S100	Summe der Einzahlungen aus Investitionstätigkeit	0	0	0	0	0	0
S200	Summe der Auszahlungen aus Investitionstätigkeit	0	7.770	0	0	0	7.770
	darunter:						
S300	mit Verpflichtungsermächtigungen in Vorjahren bereits gebunden	0	0	0	0	0	0
S301	Verpflichtungsermächtigungen	0	0	0	0	0	0
S400	Saldo der Ein- und Auszahlungen aus Investitionstätigkeit	0	-7.770	0	0	0	-7.770

Investitionsübersicht (Muster 11)

Brandscheid

Investition I04-0015 Neubaugebiet "Waldstraße"

Produkt

Rubrikennr.	Maßnahme (Nr. und Bezeichnung)	einschl. 2021 bereitgestellte Mittel 1) in €	Ansatz 2022 in €	Planungsdaten 2023 in €	Planungsdaten 2024 in €	Planungsdaten 2025 in €	Gesamtein-/ auszahlungen Ges.Zeitr. in €
S100	Summe der Einzahlungen aus Investitionstätigkeit	213.550	0	0	0	0	213.550
S200	Summe der Auszahlungen aus Investitionstätigkeit	158.700	0	0	0	0	158.700
	darunter:						
S300	mit Verpflichtungsermächtigungen in Vorjahren bereits gebunden	0	0	0	0	0	0
S301	Verpflichtungsermächtigungen	0	0	0	0	0	0
S400	Saldo der Ein- und Auszahlungen aus Investitionstätigkeit	54.850	0	0	0	0	54.850

Investitionsübersicht (Muster 11)

Brandscheid

Investition I04-0016 Energetische Sanierung DGH Brandscheid

Produkt **5731** **Kommunale allgemeine Einrichtungen und Unternehmen**

Rubrikennr.	Maßnahme (Nr. und Bezeichnung)	einschl. 2021 bereitgestellte Mittel 1) in €	Ansatz 2022 in €	Planungsdaten 2023 in €	Planungsdaten 2024 in €	Planungsdaten 2025 in €	Gesamtein-/ auszahlungen Ges.Zeitr. in €
S100	Summe der Einzahlungen aus Investitionstätigkeit	0	0	0	0	0	0
S200	Summe der Auszahlungen aus Investitionstätigkeit	10.000	0	0	0	0	10.000
	darunter:						
S300	mit Verpflichtungsermächtigungen in Vorjahren bereits gebunden	0	0	0	0	0	0
S301	Verpflichtungsermächtigungen	0	0	0	0	0	0
S400	Saldo der Ein- und Auszahlungen aus Investitionstätigkeit	-10.000	0	0	0	0	-10.000

Investitionsübersicht (Muster 11)

Brandscheid

Investition I04-0017 Bau einer Freiflächen PV-Anlage

Produkt 1142 **Liegenschaften**

Rubrikennr.	Maßnahme (Nr. und Bezeichnung)	einschl. 2021 bereitgestellte Mittel 1) in €	Ansatz 2022 in €	Planungsdaten 2023 in €	Planungsdaten 2024 in €	Planungsdaten 2025 in €	Gesamtein-/ auszahlungen Ges.Zeitr. in €
S100	Summe der Einzahlungen aus Investitionstätigkeit	0	0	0	0	0	0
S200	Summe der Auszahlungen aus Investitionstätigkeit	0	0	0	0	0	0
	darunter:						
S300	mit Verpflichtungsermächtigungen in Vorjahren bereits gebunden	0	0	0	0	0	0
S301	Verpflichtungsermächtigungen	0	0	0	0	0	0
S400	Saldo der Ein- und Auszahlungen aus Investitionstätigkeit	0	0	0	0	0	0

Investitionsübersicht (Muster 11)

Brandscheid

Investition I04-0018 Neuer Feldweg "Waldstraße"

Produkt **5559** **Feldwege, Landwirtschaftswege, Wirtschaftswege**

Rubrikennr.	Maßnahme (Nr. und Bezeichnung)	einschl. 2021 bereitgestellte Mittel 1) in €	Ansatz 2022 in €	Planungsdaten 2023 in €	Planungsdaten 2024 in €	Planungsdaten 2025 in €	Gesamtein-/ auszahlungen Ges.Zeitr. in €
S100	Summe der Einzahlungen aus Investitionstätigkeit	0	0	0	0	0	0
S200	Summe der Auszahlungen aus Investitionstätigkeit	0	25.000	0	0	0	25.000
	darunter:						
S300	mit Verpflichtungsermächtigungen in Vorjahren bereits gebunden	0	0	0	0	0	0
S301	Verpflichtungsermächtigungen	0	0	0	0	0	0
S400	Saldo der Ein- und Auszahlungen aus Investitionstätigkeit	0	-25.000	0	0	0	-25.000

Investitionsübersicht (Muster 11)

Brandscheid

Investition I04-0019 Kauf von Forstgrundstücken

Produkt **5551** **Kommunale Forstwirtschaft**

Rubrikennr.	Maßnahme (Nr. und Bezeichnung)	einschl. 2021 bereitgestellte Mittel 1) in €	Ansatz 2022 in €	Planungsdaten 2023 in €	Planungsdaten 2024 in €	Planungsdaten 2025 in €	Gesamtein-/ auszahlungen Ges.Zeitr. in €
S100	Summe der Einzahlungen aus Investitionstätigkeit	0	0	0	0	0	0
S200	Summe der Auszahlungen aus Investitionstätigkeit	0	2.000	0	0	0	2.000
	darunter:						
S300	mit Verpflichtungsermächtigungen in Vorjahren bereits gebunden	0	0	0	0	0	0
S301	Verpflichtungsermächtigungen	0	0	0	0	0	0
S400	Saldo der Ein- und Auszahlungen aus Investitionstätigkeit	0	-2.000	0	0	0	-2.000

Investitionsübersicht (Muster 11)

Brandscheid

Investition I04-9500 Anschaffung Vermögensgegenstände

Produkt

Rubrikennr.	Maßnahme (Nr. und Bezeichnung)	einschl. 2021 bereitgestellte Mittel 1) in €	Ansatz 2022 in €	Planungsdaten 2023 in €	Planungsdaten 2024 in €	Planungsdaten 2025 in €	Gesamtein-/ auszahlungen Ges.Zeitr. in €
S100	Summe der Einzahlungen aus Investitionstätigkeit	0	0	0	0	0	0
S200	Summe der Auszahlungen aus Investitionstätigkeit	1.800	2.500	0	0	0	4.300
	darunter:						
S300	mit Verpflichtungsermächtigungen in Vorjahren bereits gebunden	0	0	0	0	0	0
S301	Verpflichtungsermächtigungen	0	0	0	0	0	0
S400	Saldo der Ein- und Auszahlungen aus Investitionstätigkeit	-1.800	-2.500	0	0	0	-4.300

Investitionsübersicht (Muster 11)

Brandscheid

Investition I04-9800 Grabnutzungsgebühren

Produkt **5530** **Friedhofs- und Bestattungswesen**

Rubrikennr.	Maßnahme (Nr. und Bezeichnung)	einschl. 2021 bereitgestellte Mittel 1) in €	Ansatz 2022 in €	Planungsdaten 2023 in €	Planungsdaten 2024 in €	Planungsdaten 2025 in €	Gesamtein-/ auszahlungen Ges.Zeitr. in €
S100	Summe der Einzahlungen aus Investitionstätigkeit	600	600	600	600	600	3.000
S200	Summe der Auszahlungen aus Investitionstätigkeit	0	0	0	0	0	0
	darunter:						
S300	mit Verpflichtungsermächtigungen in Vorjahren bereits gebunden	0	0	0	0	0	0
S301	Verpflichtungsermächtigungen	0	0	0	0	0	0
S400	Saldo der Ein- und Auszahlungen aus Investitionstätigkeit	600	600	600	600	600	3.000

Ortsgemeinde Brandscheid

4. Gliederung Teilhaushalte

Produktplan Brandscheid

Code	Name	Teilhaushalt
1110	Verwaltungssteuerung (Bürgermeister und Gremien)	10
2811	Heimat- und sonstige Kulturpflege	35
3650	Tageseinrichtungen für Kinder	35
3661	Kinderspielplätze, Jugendräume	35
36610401	Spielplatz Brandscheid	35
36610410	Jugendraum Brandscheid	35
5510	Öffentliches Grün, Landschaftsbau	35
5731	Kommunale allgemeine Einrichtungen und Unternehmen	35
57310401	Dorfgemeinschaftshaus Brandscheid	35
57310402	Blockhütte Brandscheid	35
57310403	Photovoltaikanlage DGH Brandscheid (BgA)	35
1143	Bauhof	40
5110	Räumliche Planungs- und Entwicklungsmaßnahmen	40
5411	Gemeindestraßen	40
54110001	Gemeindestraßen	40
54110002	Straßenbeleuchtung	40
5530	Friedhofs- und Bestattungswesen	40
5559	Feldwege, Landwirtschaftswege, Wirtschaftswege	40
1142	Liegenschaften	50
5551	Kommunale Forstwirtschaft	50
6110	Steuern, allgemeine Zuweisungen, allgemeine Umlagen	60
6120	Sonstige allgemeine Finanzwirtschaft	60

Ortsgemeinde Brandscheid

6.1 Produkthaushaltsbuch 2022

Teilhaushalt 10
Personal und Organisation

Teilergebnishaushalt Teilhaushalt 10 Personal und Organisation

Brandscheid

lfd.Nr.	Ergebnis-und Finanzhaushalt	Ergebnisse 2020 in €	Ansätze 2021 einschl. Nachträge in €	Ansatz 2022 in €	Planungsdaten 2023 in €	Planungsdaten 2024 in €	Planungsdaten 2025 in €
E 07	+ Sonstige laufende Erträge	0	2.130	2.220	930	1.430	960
E 08	**Summe der laufenden Erträge aus Verwaltungstätigkeit**	**0**	**2.130**	**2.220**	**930**	**1.430**	**960**
E 09	- Personal - und Versorgungsaufwendungen	0	14.140	14.140	14.140	14.140	14.140
E 10	- Aufwendungen für Sach- und Dienstleistungen	0	50	0	0	0	0
E 14	- Sonstige laufende Aufwendungen	0	5.900	5.170	5.170	5.170	5.170
E 15	**Summe der laufenden Aufwendungen aus Verwaltungstätigkeit**	**0**	**20.090**	**19.310**	**19.310**	**19.310**	**19.310**
E 16	**Laufendes Ergebnis aus Verwaltungstätigkeit**	**0**	**-17.960**	**-17.090**	**-18.380**	**-17.880**	**-18.350**
E 19	**Saldo der Zins- und sonstigen Finanzerträge und -aufwendungen**	**0**	**0**	**0**	**0**	**0**	**0**
E 20	**Ordentliches Ergebnis**	**0**	**-17.960**	**-17.090**	**-18.380**	**-17.880**	**-18.350**
E 23	**Jahresergebnis (Jahresüberschuss/Jahresfehlbetrag) des Teilhaushalts**	**0**	**-17.960**	**-17.090**	**-18.380**	**-17.880**	**-18.350**
F 23	**Saldo der ordentlichen u. außerordentlichen Ein-und Auszahlungen**	**0**	**-20.090**	**-19.310**	**-19.310**	**-19.310**	**-19.310**
F 27	**Summe der Einzahlungen aus Investitionstätigkeit**	**0**	**0**	**0**	**0**	**0**	**0**
F 32	**Summe der Auszahlungen aus Investitionstätigkeit**	**0**	**0**	**0**	**0**	**0**	**0**
F 33	**Saldo der Ein- und Auszahlungen aus Investitionstätigkeit**	**0**	**0**	**0**	**0**	**0**	**0**
F 34	**Finanzmitttelüberschuss/-fehlbetrag des Teilhaushalts**	**0**	**-20.090**	**-19.310**	**-19.310**	**-19.310**	**-19.310**
F 38	**Veränderung der liquiden Mittel (ohne durchlaufende Gelder)**	**0**	**0**	**0**	**0**	**0**	**0**
F 39	**Saldo d. Ein-und Auszahlungen aus Krediten zur Liquiditätssicherung**	**0**	**0**	**0**	**0**	**0**	**0**
F 40	**Saldo der Ein-und Auszahlungen aus Finanzierungstätigkeit**	**0**	**0**	**0**	**0**	**0**	**0**
F 41	Saldo der durchlaufenden Gelder	0	0	0	0	0	0
F 42	**Verwendung Finanzmittelüberschuss/ Deckung Finanzmittelfehlbetrag**	**0**	**0**	**0**	**0**	**0**	**0**
F 43	**Veränderung der liquiden Mittel (einschließlich durchlaufender Gelder)**	**0**	**0**	**0**	**0**	**0**	**0**
F 44	**nachrichtlich: Ausgleich Finanzhaushalt**	**0**	**-20.090**	**-19.310**	**-19.310**	**-19.310**	**-19.310**

Teilergebnishaushalt Produkt 1110 Verwaltungssteuerung (Bürgermeister und Gremien)

Brandscheid

lfd.Nr.	Ergebnis-und Finanzhaushalt	Ergebnisse 2020 in €	Ansätze 2021 einschl. Nachträge in €	Ansatz 2022 in €	Planungsdaten 2023 in €	Planungsdaten 2024 in €	Planungsdaten 2025 in €
E 07	**+ Sonstige laufende Erträge**	**0**	**2.130**	**2.220**	**930**	**1.430**	**960**
46614300	Auflösung von Ehrensoldrückstellungen Beamte	0	2.130	2.220	930	1.430	960
E 08	**Summe der laufenden Erträge aus Verwaltungstätigkeit**	**0**	**2.130**	**2.220**	**930**	**1.430**	**960**
E 09	**- Personal - und Versorgungsaufwendungen**	**0**	**14.140**	**14.140**	**14.140**	**14.140**	**14.140**
50110000	Aufwandsentschädigung Ortsbürgermeister/innen	0	9.200	9.200	9.200	9.200	9.200
50111000	Ehrensold ehemalige Ortsbürgermeister/innen	0	3.100	3.100	3.100	3.100	3.100
50120000	Aufwendungen für ehrenamtliche Beigeordnete	0	800	800	800	800	800
50140000	Sitzungsgelder für Rats- und Ausschussmitglieder	0	1.000	1.000	1.000	1.000	1.000
50490000	Beiträge zur gesetztlichen SV für Sonstige	0	30	30	30	30	30
50900000	Pausch. Lohnsteuer (auch Zahl. über Knappschaft)	0	10	10	10	10	10
E 10	**- Aufwendungen für Sach- und Dienstleistungen**	**0**	**50**	**0**	**0**	**0**	**0**
52380000	Unterhaltung geringwertige Geräte u. Ausstattung	0	50	0	0	0	0
E 14	**- Sonstige laufende Aufwendungen**	**0**	**5.900**	**5.170**	**5.170**	**5.170**	**5.170**
56140000	Aufwend. für allgemeine Betreuung d. Bediensteten	0	420	430	430	430	430
56310000	Büromaterial	0	1.350	600	600	600	600
56341000	Telefon, Datenübertragungskosten	0	600	600	600	600	600
56390000	Sonstige Geschäftsaufwendungen	0	1.000	1.000	1.000	1.000	1.000
56410000	Versicherungsbeiträge	0	1.260	0	0	0	0
56414000	Unfallversicherungen	0	0	320	320	320	320
56419000	Sonstige Versicherungen	0	0	950	950	950	950
56430000	Sonstige Beiträge	0	170	170	170	170	170
56920000	Verfügungsmittel	0	500	500	500	500	500
56930000	Repräsentationen	0	600	600	600	600	600
E 15	**Summe der laufenden Aufwendungen aus Verwaltungstätigkeit**	**0**	**20.090**	**19.310**	**19.310**	**19.310**	**19.310**
E 16	**Laufendes Ergebnis aus Verwaltungstätigkeit**	**0**	**-17.960**	**-17.090**	**-18.380**	**-17.880**	**-18.350**
E 20	**Ordentliches Ergebnis**	**0**	**-17.960**	**-17.090**	**-18.380**	**-17.880**	**-18.350**
E 23	**Jahresergebnis (Jahresüberschuss/Jahresfehlbetrag) des Teilhaushalts**	**0**	**-17.960**	**-17.090**	**-18.380**	**-17.880**	**-18.350**
F 23	**Saldo der ordentlichen u. außerordentlichen Ein-und Auszahlungen**	**0**	**-20.090**	**-19.310**	**-19.310**	**-19.310**	**-19.310**

Teilergebnishaushalt Produkt 1110 Verwaltungssteuerung (Bürgermeister und Gremien)

Brandscheid

lfd.Nr.	Ergebnis-und Finanzhaushalt	Ergebnisse 2020 in €	Ansätze 2021 einschl. Nachträge in €	Ansatz 2022 in €	Planungsdaten 2023 in €	Planungsdaten 2024 in €	Planungsdaten 2025 in €
F 34	Finanzmitttelüberschuss/-fehlbetrag des Teilhaushalts	0	-20.090	-19.310	-19.310	-19.310	-19.310
F 44	nachrichtlich: Ausgleich Finanzhaushalt	0	-20.090	-19.310	-19.310	-19.310	-19.310

Ortsgemeinde Brandscheid

6.2 Produkthaushaltsbuch 2022

Teilhaushalt 35
Kindertagesstätten, Jugend und Kultur

Teilergebnishaushalt Teilhaushalt 35 Kindertagesstätten, Jugend und Kultur

Brandscheid

lfd.Nr.	Ergebnis-und Finanzhaushalt	Ergebnisse 2020 in €	Ansätze 2021 einschl. Nachträge in €	Ansatz 2022 in €	Planungsdaten 2023 in €	Planungsdaten 2024 in €	Planungsdaten 2025 in €
E 02	+ Zuwendungen, allgemeine Umlagen und sonstige Transfererträge	0	4.379	4.350	4.350	4.350	4.350
E 04	+ Öffentlich-rechtliche Leistungsentgelte	0	1.100	700	700	700	700
E 05	+ Privatrechtliche Leistungsentgelte	0	3.100	3.000	3.000	3.000	3.000
E 06	+ Kostenerstattungen und Kostenumlagen	0	590	30	30	30	30
E 08	**Summe der laufenden Erträge aus Verwaltungstätigkeit**	**0**	**9.169**	**8.080**	**8.080**	**8.080**	**8.080**
E 09	- Personal - und Versorgungsaufwendungen	0	3.340	4.260	4.350	4.440	4.530
E 10	- Aufwendungen für Sach- und Dienstleistungen	0	13.760	14.620	8.400	9.780	8.560
E 11	- Abschreibungen	0	16.903	17.300	17.140	17.090	15.870
E 12	- Zuwendungen, Umlagen und sonstige Transferaufwendungen	0	36.250	42.080	42.080	42.080	42.080
E 14	- Sonstige laufende Aufwendungen	0	2.450	2.690	2.690	2.690	2.690
E 15	**Summe der laufenden Aufwendungen aus Verwaltungstätigkeit**	**0**	**72.703**	**80.950**	**74.660**	**76.080**	**73.730**
E 16	**Laufendes Ergebnis aus Verwaltungstätigkeit**	**0**	**-63.534**	**-72.870**	**-66.580**	**-68.000**	**-65.650**
E 19	**Saldo der Zins- und sonstigen Finanzerträge und -aufwendungen**	**0**	**0**	**0**	**0**	**0**	**0**
E 20	**Ordentliches Ergebnis**	**0**	**-63.534**	**-72.870**	**-66.580**	**-68.000**	**-65.650**
E 23	**Jahresergebnis (Jahresüberschuss/Jahresfehlbetrag) des Teilhaushalts**	**0**	**-63.534**	**-72.870**	**-66.580**	**-68.000**	**-65.650**
F 23	**Saldo der ordentlichen u. außerordentlichen Ein-und Auszahlungen**	**0**	**-51.010**	**-59.920**	**-53.790**	**-55.260**	**-54.130**
F 27	**Summe der Einzahlungen aus Investitionstätigkeit**	**0**	**0**	**0**	**0**	**0**	**0**
F 29	- Auszahlungen für Sachanlagen	0	10.000	7.770	0	0	0
F 32	**Summe der Auszahlungen aus Investitionstätigkeit**	**0**	**10.000**	**7.770**	**0**	**0**	**0**
F 33	**Saldo der Ein- und Auszahlungen aus Investitionstätigkeit**	**0**	**-10.000**	**-7.770**	**0**	**0**	**0**
F 34	**Finanzmitttelüberschuss/-fehlbetrag des Teilhaushalts**	**0**	**-61.010**	**-67.690**	**-53.790**	**-55.260**	**-54.130**
F 38	**Veränderung der liquiden Mittel (ohne durchlaufende Gelder)**	**0**	**0**	**0**	**0**	**0**	**0**
F 39	**Saldo d. Ein-und Auszahlungen aus Krediten zur Liquiditätssicherung**	**0**	**0**	**0**	**0**	**0**	**0**
F 40	**Saldo der Ein-und Auszahlungen aus Finanzierungstätigkeit**	**0**	**0**	**0**	**0**	**0**	**0**
F 41	Saldo der durchlaufenden Gelder	0	0	0	0	0	0
F 42	**Verwendung Finanzmittelüberschuss/ Deckung Finanzmittelfehlbetrag**	**0**	**0**	**0**	**0**	**0**	**0**
F 43	**Veränderung der liquiden Mittel (einschließlich durchlaufender Gelder)**	**0**	**0**	**0**	**0**	**0**	**0**

Teilergebnishaushalt Teilhaushalt 35 Kindertagesstätten, Jugend und Kultur

Brandscheid

lfd.Nr.	Ergebnis-und Finanzhaushalt	Ergebnisse 2020 in €	Ansätze 2021 einschl. Nachträge in €	Ansatz 2022 in €	Planungsdaten 2023 in €	Planungsdaten 2024 in €	Planungsdaten 2025 in €
F 44	**nachrichtlich: Ausgleich Finanzhaushalt**	**0**	**-51.010**	**-59.920**	**-53.790**	**-55.260**	**-54.130**

Teilergebnishaushalt Produkt 2811 Heimat- und sonstige Kulturpflege

Brandscheid

lfd.Nr.	Ergebnis-und Finanzhaushalt	Ergebnisse 2020 in €	Ansätze 2021 einschl. Nachträge in €	Ansatz 2022 in €	Planungsdaten 2023 in €	Planungsdaten 2024 in €	Planungsdaten 2025 in €
E 02	**+ Zuwendungen, allgemeine Umlagen und sonstige Transfererträge**	**0**	**775**	**760**	**760**	**760**	**760**
41510000	Sonderposten aus Zuwendungen	0	775	760	760	760	760
E 08	**Summe der laufenden Erträge aus Verwaltungstätigkeit**	**0**	**775**	**760**	**760**	**760**	**760**
E 09	**- Personal - und Versorgungsaufwendungen**	**0**	**0**	**80**	**80**	**80**	**80**
50221000	Vergütungen Arbeitnehmer	0	0	50	50	50	50
50420000	Beiträge zur gesetzlichen SV für Arbeitnehmer	0	0	20	20	20	20
50900000	Pausch. Lohnsteuer (auch Zahl. über Knappschaft)	0	0	10	10	10	10
E 10	**- Aufwendungen für Sach- und Dienstleistungen**	**0**	**900**	**600**	**300**	**300**	**300**
52312000	Unterhaltung der Außenanlagen	0	900	600	300	300	300
E 11	**- Abschreibungen**	**0**	**1.121**	**1.130**	**1.130**	**1.130**	**1.130**
53580000	Straßen, Wege, Plätze und Verkehrslenkg.anlagen	0	198	200	200	200	200
53730000	Denkmalzonen	0	816	820	820	820	820
53820000	Maschinen und technische Anlagen	0	107	110	110	110	110
E 12	**- Zuwendungen, Umlagen und sonstige Transferaufwendungen**	**0**	**2.650**	**2.400**	**2.400**	**2.400**	**2.400**
54190000	Zuwendungen an übrige Bereiche	0	2.650	2.400	2.400	2.400	2.400
E 14	**- Sonstige laufende Aufwendungen**	**0**	**1.400**	**1.400**	**1.400**	**1.400**	**1.400**
56390000	Sonstige Geschäftsaufwendungen	0	1.400	1.400	1.400	1.400	1.400
E 15	**Summe der laufenden Aufwendungen aus Verwaltungstätigkeit**	**0**	**6.071**	**5.610**	**5.310**	**5.310**	**5.310**
E 16	**Laufendes Ergebnis aus Verwaltungstätigkeit**	**0**	**-5.296**	**-4.850**	**-4.550**	**-4.550**	**-4.550**
E 20	**Ordentliches Ergebnis**	**0**	**-5.296**	**-4.850**	**-4.550**	**-4.550**	**-4.550**
E 23	**Jahresergebnis (Jahresüberschuss/Jahresfehlbetrag) des Teilhaushalts**	**0**	**-5.296**	**-4.850**	**-4.550**	**-4.550**	**-4.550**
F 23	**Saldo der ordentlichen u. außerordentlichen Ein-und Auszahlungen**	**0**	**-4.950**	**-4.480**	**-4.180**	**-4.180**	**-4.180**
F 34	**Finanzmitttelüberschuss/-fehlbetrag des Teilhaushalts**	**0**	**-4.950**	**-4.480**	**-4.180**	**-4.180**	**-4.180**
F 44	**nachrichtlich: Ausgleich Finanzhaushalt**	**0**	**-4.950**	**-4.480**	**-4.180**	**-4.180**	**-4.180**

Erläuterungen

Erläuterung zu 52312000

Teilergebnishaushalt Produkt 2811 Heimat- und sonstige Kulturpflege

Brandscheid

2022: Weihnachtsbeleuchtung am Denkmalplatz

Teilergebnishaushalt Produkt 3650 Tageseinrichtungen für Kinder

Brandscheid

lfd.Nr.	Ergebnis-und Finanzhaushalt	Ergebnisse 2020 in €	Ansätze 2021 einschl. Nachträge in €	Ansatz 2022 in €	Planungsdaten 2023 in €	Planungsdaten 2024 in €	Planungsdaten 2025 in €
E 08	**Summe der laufenden Erträge aus Verwaltungstätigkeit**	**0**	**0**	**0**	**0**	**0**	**0**
E 11	**- Abschreibungen**	**0**	**2.245**	**2.580**	**2.560**	**2.540**	**2.500**
53230000	AfA immat. VG aus gel. Zuw. als Nutzungsber.	0	2.245	2.580	2.560	2.540	2.500
E 12	**- Zuwendungen, Umlagen und sonstige Transferaufwendungen**	**0**	**33.600**	**39.680**	**39.680**	**39.680**	**39.680**
54144000	Zuwendungen an Zweckverbände	0	33.600	39.680	39.680	39.680	39.680
E 15	**Summe der laufenden Aufwendungen aus Verwaltungstätigkeit**	**0**	**35.845**	**42.260**	**42.240**	**42.220**	**42.180**
E 16	**Laufendes Ergebnis aus Verwaltungstätigkeit**	**0**	**-35.845**	**-42.260**	**-42.240**	**-42.220**	**-42.180**
E 20	**Ordentliches Ergebnis**	**0**	**-35.845**	**-42.260**	**-42.240**	**-42.220**	**-42.180**
E 23	**Jahresergebnis (Jahresüberschuss/Jahresfehlbetrag) des Teilhaushalts**	**0**	**-35.845**	**-42.260**	**-42.240**	**-42.220**	**-42.180**
F 23	**Saldo der ordentlichen u. außerordentlichen Ein-und Auszahlungen**	**0**	**-33.600**	**-39.680**	**-39.680**	**-39.680**	**-39.680**
F 34	**Finanzmitttelüberschuss/-fehlbetrag des Teilhaushalts**	**0**	**-33.600**	**-39.680**	**-39.680**	**-39.680**	**-39.680**
F 44	**nachrichtlich: Ausgleich Finanzhaushalt**	**0**	**-33.600**	**-39.680**	**-39.680**	**-39.680**	**-39.680**

Teilergebnishaushalt Produkt 3661 Kinderspielplätze, Jugendräume

Brandscheid

lfd.Nr.	Ergebnis-und Finanzhaushalt	Ergebnisse 2020 in €	Ansätze 2021 einschl. Nachträge in €	Ansatz 2022 in €	Planungsdaten 2023 in €	Planungsdaten 2024 in €	Planungsdaten 2025 in €
E 02	**+ Zuwendungen, allgemeine Umlagen und sonstige Transfererträge**	**0**	**200**	**200**	**200**	**200**	**200**
41510000	Sonderposten aus Zuwendungen	0	200	200	200	200	200
E 04	**+ Öffentlich-rechtliche Leistungsentgelte**	**0**	**100**	**200**	**200**	**200**	**200**
43210000	Entgelte für die Benutzung von öffentl.Einrichtg. u. für wirtschaftl. Dienstleistg.	0	100	200	200	200	200
E 08	**Summe der laufenden Erträge aus Verwaltungstätigkeit**	**0**	**300**	**400**	**400**	**400**	**400**
E 10	**- Aufwendungen für Sach- und Dienstleistungen**	**0**	**7.900**	**6.960**	**2.780**	**4.100**	**2.820**
52210000	Stromkosten	0	0	900	910	920	930
52222000	Gas	0	0	1.500	300	1.600	300
52230000	Wasser / Abwasser	0	0	600	610	620	630
52240000	Abfall	0	0	160	160	160	160
52299999	Energie / Wasser / Abwasser / Abfall	0	3.100	0	0	0	0
52312000	Unterhaltung der Außenanlagen	0	2.500	3.500	500	500	500
52313000	Unterhaltung der Gebäude	0	2.000	0	0	0	0
52320000	Bewirtschaftungskosten	0	200	200	200	200	200
52380000	Unterhaltung geringwertige Geräte u. Ausstattung	0	100	100	100	100	100
E 11	**- Abschreibungen**	**0**	**2.110**	**2.130**	**2.130**	**2.130**	**2.130**
53490000	mit sonstigen Gebäuden	0	573	580	580	580	580
53852000	Geschäftsausstattung	0	1.537	1.550	1.550	1.550	1.550
E 14	**- Sonstige laufende Aufwendungen**	**0**	**460**	**570**	**570**	**570**	**570**
56341000	Telefon, Datenübertragungskosten	0	250	360	360	360	360
56410000	Versicherungsbeiträge	0	210	0	0	0	0
56411000	Gebäudeversicherungen	0	0	210	210	210	210
E 15	**Summe der laufenden Aufwendungen aus Verwaltungstätigkeit**	**0**	**10.470**	**9.660**	**5.480**	**6.800**	**5.520**
E 16	**Laufendes Ergebnis aus Verwaltungstätigkeit**	**0**	**-10.170**	**-9.260**	**-5.080**	**-6.400**	**-5.120**
E 20	**Ordentliches Ergebnis**	**0**	**-10.170**	**-9.260**	**-5.080**	**-6.400**	**-5.120**
E 23	**Jahresergebnis (Jahresüberschuss/Jahresfehlbetrag) des Teilhaushalts**	**0**	**-10.170**	**-9.260**	**-5.080**	**-6.400**	**-5.120**
F 23	**Saldo der ordentlichen u. außerordentlichen Ein-und Auszahlungen**	**0**	**-8.260**	**-7.330**	**-3.150**	**-4.470**	**-3.190**
F 29	**- Auszahlungen für Sachanlagen**	**0**	**0**	**7.770**	**0**	**0**	**0**

Teilergebnishaushalt Produkt 3661 Kinderspielplätze, Jugendräume

Brandscheid

lfd.Nr.	Ergebnis-und Finanzhaushalt	Ergebnisse 2020 in €	Ansätze 2021 einschl. Nachträge in €	Ansatz 2022 in €	Planungsdaten 2023 in €	Planungsdaten 2024 in €	Planungsdaten 2025 in €
78523000	Baumaßnahmen (bebaute Grundstücke)	0	0	7.770	0	0	0
F 32	**Summe der Auszahlungen aus Investitionstätigkeit**	**0**	**0**	**7.770**	**0**	**0**	**0**
F 33	**Saldo der Ein- und Auszahlungen aus Investitionstätigkeit**	**0**	**0**	**-7.770**	**0**	**0**	**0**
F 34	**Finanzmitttelüberschuss/-fehlbetrag des Teilhaushalts**	**0**	**-8.260**	**-15.100**	**-3.150**	**-4.470**	**-3.190**
F 44	**nachrichtlich: Ausgleich Finanzhaushalt**	**0**	**-8.260**	**-7.330**	**-3.150**	**-4.470**	**-3.190**

Erläuterungen

Erläuterung zu 52312000

2022: Fallschutz, Hackschnitzel f. Spielplätze

Erläuterung zu 52312000

2022: Reparatur Deckel Zisterne

Teilergebnishaushalt Kostenstelle 36610401 Spielplatz Brandscheid

Brandscheid

lfd.Nr.	Ergebnis-und Finanzhaushalt	Ergebnisse 2020 in €	Ansätze 2021 einschl. Nachträge in €	Ansatz 2022 in €	Planungsdaten 2023 in €	Planungsdaten 2024 in €	Planungsdaten 2025 in €
E 02	**+ Zuwendungen, allgemeine Umlagen und sonstige Transfererträge**	**0**	**200**	**200**	**200**	**200**	**200**
41510000	Sonderposten aus Zuwendungen	0	200	200	200	200	200
E 08	**Summe der laufenden Erträge aus Verwaltungstätigkeit**	**0**	**200**	**200**	**200**	**200**	**200**
E 10	**- Aufwendungen für Sach- und Dienstleistungen**	**0**	**2.500**	**2.500**	**500**	**500**	**500**
52312000	Unterhaltung der Außenanlagen	0	2.500	2.500	500	500	500
E 11	**- Abschreibungen**	**0**	**991**	**1.000**	**1.000**	**1.000**	**1.000**
53852000	Geschäftsausstattung	0	991	1.000	1.000	1.000	1.000
E 15	**Summe der laufenden Aufwendungen aus Verwaltungstätigkeit**	**0**	**3.491**	**3.500**	**1.500**	**1.500**	**1.500**
E 16	**Laufendes Ergebnis aus Verwaltungstätigkeit**	**0**	**-3.291**	**-3.300**	**-1.300**	**-1.300**	**-1.300**
E 20	**Ordentliches Ergebnis**	**0**	**-3.291**	**-3.300**	**-1.300**	**-1.300**	**-1.300**
E 23	**Jahresergebnis (Jahresüberschuss/Jahresfehlbetrag) des Teilhaushalts**	**0**	**-3.291**	**-3.300**	**-1.300**	**-1.300**	**-1.300**
F 23	**Saldo der ordentlichen u. außerordentlichen Ein-und Auszahlungen**	**0**	**-2.500**	**-2.500**	**-500**	**-500**	**-500**
F 34	**Finanzmitttelüberschuss/-fehlbetrag des Teilhaushalts**	**0**	**-2.500**	**-2.500**	**-500**	**-500**	**-500**
F 44	**nachrichtlich: Ausgleich Finanzhaushalt**	**0**	**-2.500**	**-2.500**	**-500**	**-500**	**-500**

Erläuterungen

Erläuterung zu 52312000

2022: Fallschutz, Hackschnitzel f. Spielplätze

Teilergebnishaushalt Kostenstelle 36610410 Jugendraum Brandscheid

Brandscheid

lfd.Nr.	Ergebnis-und Finanzhaushalt	Ergebnisse 2020 in €	Ansätze 2021 einschl. Nachträge in €	Ansatz 2022 in €	Planungsdaten 2023 in €	Planungsdaten 2024 in €	Planungsdaten 2025 in €
E 04	**+ Öffentlich-rechtliche Leistungsentgelte**	**0**	**100**	**200**	**200**	**200**	**200**
43210000	Entgelte für die Benutzung von öffentl.Einrichtg. u. für wirtschaftl. Dienstleistg.	0	100	200	200	200	200
E 08	**Summe der laufenden Erträge aus Verwaltungstätigkeit**	**0**	**100**	**200**	**200**	**200**	**200**
E 10	**- Aufwendungen für Sach- und Dienstleistungen**	**0**	**5.400**	**4.460**	**2.280**	**3.600**	**2.320**
52210000	Stromkosten	0	0	900	910	920	930
52222000	Gas	0	0	1.500	300	1.600	300
52230000	Wasser / Abwasser	0	0	600	610	620	630
52240000	Abfall	0	0	160	160	160	160
52299999	Energie / Wasser / Abwasser / Abfall	0	3.100	0	0	0	0
52312000	Unterhaltung der Außenanlagen	0	0	1.000	0	0	0
52313000	Unterhaltung der Gebäude	0	2.000	0	0	0	0
52320000	Bewirtschaftungskosten	0	200	200	200	200	200
52380000	Unterhaltung geringwertige Geräte u. Ausstattung	0	100	100	100	100	100
E 11	**- Abschreibungen**	**0**	**1.119**	**1.130**	**1.130**	**1.130**	**1.130**
53490000	mit sonstigen Gebäuden	0	573	580	580	580	580
53852000	Geschäftsausstattung	0	546	550	550	550	550
E 14	**- Sonstige laufende Aufwendungen**	**0**	**460**	**570**	**570**	**570**	**570**
56341000	Telefon, Datenübertragungskosten	0	250	360	360	360	360
56410000	Versicherungsbeiträge	0	210	0	0	0	0
56411000	Gebäudeversicherungen	0	0	210	210	210	210
E 15	**Summe der laufenden Aufwendungen aus Verwaltungstätigkeit**	**0**	**6.979**	**6.160**	**3.980**	**5.300**	**4.020**
E 16	**Laufendes Ergebnis aus Verwaltungstätigkeit**	**0**	**-6.879**	**-5.960**	**-3.780**	**-5.100**	**-3.820**
E 20	**Ordentliches Ergebnis**	**0**	**-6.879**	**-5.960**	**-3.780**	**-5.100**	**-3.820**
E 23	**Jahresergebnis (Jahresüberschuss/Jahresfehlbetrag) des Teilhaushalts**	**0**	**-6.879**	**-5.960**	**-3.780**	**-5.100**	**-3.820**
F 23	**Saldo der ordentlichen u. außerordentlichen Ein-und Auszahlungen**	**0**	**-5.760**	**-4.830**	**-2.650**	**-3.970**	**-2.690**
F 29	**- Auszahlungen für Sachanlagen**	**0**	**0**	**7.770**	**0**	**0**	**0**
78523000	Baumaßnahmen (bebaute Grundstücke)	0	0	7.770	0	0	0
F 32	**Summe der Auszahlungen aus Investitionstätigkeit**	**0**	**0**	**7.770**	**0**	**0**	**0**

Teilergebnishaushalt Kostenstelle 36610410 Jugendraum Brandscheid

Brandscheid

lfd.Nr.	Ergebnis-und Finanzhaushalt	Ergebnisse 2020 in €	Ansätze 2021 einschl. Nachträge in €	Ansatz 2022 in €	Planungsdaten 2023 in €	Planungsdaten 2024 in €	Planungsdaten 2025 in €
F 33	Saldo der Ein- und Auszahlungen aus Investitionstätigkeit	0	0	-7.770	0	0	0
F 34	Finanzmitttelüberschuss/-fehlbetrag des Teilhaushalts	0	-5.760	-12.600	-2.650	-3.970	-2.690
F 44	nachrichtlich: Ausgleich Finanzhaushalt	0	-5.760	-4.830	-2.650	-3.970	-2.690

Erläuterungen

Erläuterung zu 52312000

2022: Reparatur Deckel Zisterne

Teilergebnishaushalt Produkt 5510 Öffentliches Grün, Landschaftsbau

Brandscheid

lfd.Nr.	Ergebnis-und Finanzhaushalt	Ergebnisse 2020 in €	Ansätze 2021 einschl. Nachträge in €	Ansatz 2022 in €	Planungsdaten 2023 in €	Planungsdaten 2024 in €	Planungsdaten 2025 in €
E 06	**+ Kostenerstattungen und Kostenumlagen**	**0**	**30**	**30**	**30**	**30**	**30**
44243000	Kostenerstattungen von Gemeinden	0	30	30	30	30	30
E 08	**Summe der laufenden Erträge aus Verwaltungstätigkeit**	**0**	**30**	**30**	**30**	**30**	**30**
E 09	**- Personal - und Versorgungsaufwendungen**	**0**	**1.430**	**2.160**	**2.210**	**2.250**	**2.290**
50221000	Vergütungen Arbeitnehmer	0	1.120	1.630	1.670	1.700	1.730
50420000	Beiträge zur gesetzlichen SV für Arbeitnehmer	0	280	490	500	510	520
50900000	Pausch. Lohnsteuer (auch Zahl. über Knappschaft)	0	30	40	40	40	40
E 10	**- Aufwendungen für Sach- und Dienstleistungen**	**0**	**1.000**	**2.100**	**1.100**	**1.100**	**1.100**
52230000	Wasser / Abwasser	0	0	100	100	100	100
52312000	Unterhaltung der Außenanlagen	0	0	1.000	0	0	0
52320000	Bewirtschaftungskosten	0	500	500	500	500	500
52338000	Unterhaltung der Straßen, Wege und Plätze	0	500	500	500	500	500
E 14	**- Sonstige laufende Aufwendungen**	**0**	**70**	**80**	**80**	**80**	**80**
56410000	Versicherungsbeiträge	0	70	0	0	0	0
56411000	Gebäudeversicherungen	0	0	80	80	80	80
E 15	**Summe der laufenden Aufwendungen aus Verwaltungstätigkeit**	**0**	**2.500**	**4.340**	**3.390**	**3.430**	**3.470**
E 16	**Laufendes Ergebnis aus Verwaltungstätigkeit**	**0**	**-2.470**	**-4.310**	**-3.360**	**-3.400**	**-3.440**
E 20	**Ordentliches Ergebnis**	**0**	**-2.470**	**-4.310**	**-3.360**	**-3.400**	**-3.440**
E 23	**Jahresergebnis (Jahresüberschuss/Jahresfehlbetrag) des Teilhaushalts**	**0**	**-2.470**	**-4.310**	**-3.360**	**-3.400**	**-3.440**
F 23	**Saldo der ordentlichen u. außerordentlichen Ein-und Auszahlungen**	**0**	**-2.470**	**-4.310**	**-3.360**	**-3.400**	**-3.440**
F 34	**Finanzmitttelüberschuss/-fehlbetrag des Teilhaushalts**	**0**	**-2.470**	**-4.310**	**-3.360**	**-3.400**	**-3.440**
F 44	**nachrichtlich: Ausgleich Finanzhaushalt**	**0**	**-2.470**	**-4.310**	**-3.360**	**-3.400**	**-3.440**

Erläuterungen

Erläuterung zu 52312000

2022: Austausch Beleuchtung Wassertretanlage

Teilergebnishaushalt Produkt 5731 Kommunale allgemeine Einrichtungen und Unternehmen

Brandscheid

lfd.Nr.	Ergebnis-und Finanzhaushalt	Ergebnisse 2020 in €	Ansätze 2021 einschl. Nachträge in €	Ansatz 2022 in €	Planungsdaten 2023 in €	Planungsdaten 2024 in €	Planungsdaten 2025 in €
E 02	**+ Zuwendungen, allgemeine Umlagen und sonstige Transfererträge**	**0**	**3.404**	**3.390**	**3.390**	**3.390**	**3.390**
41510000	Sonderposten aus Zuwendungen	0	3.404	3.390	3.390	3.390	3.390
E 04	**+ Öffentlich-rechtliche Leistungsentgelte**	**0**	**1.000**	**500**	**500**	**500**	**500**
43210000	Entgelte für die Benutzung von öffentl.Einrichtg. u. für wirtschaftl. Dienstleistg.	0	1.000	500	500	500	500
E 05	**+ Privatrechtliche Leistungsentgelte**	**0**	**3.100**	**3.000**	**3.000**	**3.000**	**3.000**
44190000	Sonstige privatrechtliche Leistungsentgelte	0	3.100	3.000	3.000	3.000	3.000
E 06	**+ Kostenerstattungen und Kostenumlagen**	**0**	**560**	**0**	**0**	**0**	**0**
44290000	Kostenerstattungen von übrigen Bereichen	0	560	0	0	0	0
E 08	**Summe der laufenden Erträge aus Verwaltungstätigkeit**	**0**	**8.064**	**6.890**	**6.890**	**6.890**	**6.890**
E 09	**- Personal - und Versorgungsaufwendungen**	**0**	**1.910**	**2.020**	**2.060**	**2.110**	**2.160**
50221000	Vergütungen Arbeitnehmer	0	1.520	1.530	1.560	1.590	1.630
50420000	Beiträge zur gesetzlichen SV für Arbeitnehmer	0	370	460	470	480	490
50900000	Pausch. Lohnsteuer (auch Zahl. über Knappschaft)	0	20	30	30	40	40
E 10	**- Aufwendungen für Sach- und Dienstleistungen**	**0**	**3.960**	**4.960**	**4.220**	**4.280**	**4.340**
52210000	Stromkosten	0	0	1.200	1.230	1.260	1.290
52230000	Wasser / Abwasser	0	0	1.800	1.830	1.860	1.890
52240000	Abfall	0	0	160	160	160	160
52299999	Energie / Wasser / Abwasser / Abfall	0	3.060	0	0	0	0
52312000	Unterhaltung der Außenanlagen	0	200	500	500	500	500
52313000	Unterhaltung der Gebäude	0	500	1.100	300	300	300
52320000	Bewirtschaftungskosten	0	100	100	100	100	100
52380000	Unterhaltung geringwertige Geräte u. Ausstattung	0	100	100	100	100	100
E 11	**- Abschreibungen**	**0**	**11.427**	**11.460**	**11.320**	**11.290**	**10.110**
53220000	AfA immat. VG aus gel. zweckgeb. Zuwendungen	0	507	510	510	510	510
53490000	mit sonstigen Gebäuden	0	8.936	8.950	8.950	8.950	8.950
53852000	Geschäftsausstattung	0	1.984	2.000	1.860	1.830	650
E 14	**- Sonstige laufende Aufwendungen**	**0**	**520**	**640**	**640**	**640**	**640**
56410000	Versicherungsbeiträge	0	520	0	0	0	0

Teilergebnishaushalt Produkt 5731 Kommunale allgemeine Einrichtungen und Unternehmen

Brandscheid

lfd.Nr.	Ergebnis-und Finanzhaushalt	Ergebnisse 2020 in €	Ansätze 2021 einschl. Nachträge in €	Ansatz 2022 in €	Planungsdaten 2023 in €	Planungsdaten 2024 in €	Planungsdaten 2025 in €
56411000	Gebäudeversicherungen	0	0	640	640	640	640
E 15	**Summe der laufenden Aufwendungen aus Verwaltungstätigkeit**	**0**	**17.817**	**19.080**	**18.240**	**18.320**	**17.250**
E 16	**Laufendes Ergebnis aus Verwaltungstätigkeit**	**0**	**-9.753**	**-12.190**	**-11.350**	**-11.430**	**-10.360**
E 20	**Ordentliches Ergebnis**	**0**	**-9.753**	**-12.190**	**-11.350**	**-11.430**	**-10.360**
E 23	**Jahresergebnis (Jahresüberschuss/Jahresfehlbetrag) des Teilhaushalts**	**0**	**-9.753**	**-12.190**	**-11.350**	**-11.430**	**-10.360**
F 23	**Saldo der ordentlichen u. außerordentlichen Ein-und Auszahlungen**	**0**	**-1.730**	**-4.120**	**-3.420**	**-3.530**	**-3.640**
F 29	**- Auszahlungen für Sachanlagen**	**0**	**10.000**	**0**	**0**	**0**	**0**
78593000	Auszahlungen für Baumaßnahmen	0	10.000	0	0	0	0
F 32	**Summe der Auszahlungen aus Investitionstätigkeit**	**0**	**10.000**	**0**	**0**	**0**	**0**
F 33	**Saldo der Ein- und Auszahlungen aus Investitionstätigkeit**	**0**	**-10.000**	**0**	**0**	**0**	**0**
F 34	**Finanzmitttelüberschuss/-fehlbetrag des Teilhaushalts**	**0**	**-11.730**	**-4.120**	**-3.420**	**-3.530**	**-3.640**
F 44	**nachrichtlich: Ausgleich Finanzhaushalt**	**0**	**-1.730**	**-4.120**	**-3.420**	**-3.530**	**-3.640**

Erläuterungen

Erläuterung zu 52313000

2022: Sanierung Dachfenster 800 €

Teilergebnishaushalt Kostenstelle 57310401 Dorfgemeinschaftshaus Brandscheid

Brandscheid

lfd.Nr.	Ergebnis-und Finanzhaushalt	Ergebnisse 2020 in €	Ansätze 2021 einschl. Nachträge in €	Ansatz 2022 in €	Planungsdaten 2023 in €	Planungsdaten 2024 in €	Planungsdaten 2025 in €
E 02	**+ Zuwendungen, allgemeine Umlagen und sonstige Transfererträge**	**0**	**3.404**	**3.390**	**3.390**	**3.390**	**3.390**
41510000	Sonderposten aus Zuwendungen	0	3.404	3.390	3.390	3.390	3.390
E 04	**+ Öffentlich-rechtliche Leistungsentgelte**	**0**	**1.000**	**500**	**500**	**500**	**500**
43210000	Entgelte für die Benutzung von öffentl.Einrichtg. u. für wirtschaftl. Dienstleistg.	0	1.000	500	500	500	500
E 08	**Summe der laufenden Erträge aus Verwaltungstätigkeit**	**0**	**4.404**	**3.890**	**3.890**	**3.890**	**3.890**
E 09	**- Personal - und Versorgungsaufwendungen**	**0**	**1.910**	**2.020**	**2.060**	**2.110**	**2.160**
50221000	Vergütungen Arbeitnehmer	0	1.520	1.530	1.560	1.590	1.630
50420000	Beiträge zur gesetzlichen SV für Arbeitnehmer	0	370	460	470	480	490
50900000	Pausch. Lohnsteuer (auch Zahl. über Knappschaft)	0	20	30	30	40	40
E 10	**- Aufwendungen für Sach- und Dienstleistungen**	**0**	**3.400**	**4.460**	**3.700**	**3.740**	**3.780**
52210000	Stromkosten	0	0	1.000	1.020	1.040	1.060
52230000	Wasser / Abwasser	0	0	1.500	1.520	1.540	1.560
52240000	Abfall	0	0	160	160	160	160
52299999	Energie / Wasser / Abwasser / Abfall	0	2.500	0	0	0	0
52312000	Unterhaltung der Außenanlagen	0	200	500	500	500	500
52313000	Unterhaltung der Gebäude	0	500	1.100	300	300	300
52320000	Bewirtschaftungskosten	0	100	100	100	100	100
52380000	Unterhaltung geringwertige Geräte u. Ausstattung	0	100	100	100	100	100
E 11	**- Abschreibungen**	**0**	**11.427**	**11.460**	**11.320**	**11.290**	**10.110**
53220000	AfA immat. VG aus gel. zweckgeb. Zuwendungen	0	507	510	510	510	510
53490000	mit sonstigen Gebäuden	0	8.936	8.950	8.950	8.950	8.950
53852000	Geschäftsausstattung	0	1.984	2.000	1.860	1.830	650
E 14	**- Sonstige laufende Aufwendungen**	**0**	**520**	**640**	**640**	**640**	**640**
56410000	Versicherungsbeiträge	0	520	0	0	0	0
56411000	Gebäudeversicherungen	0	0	640	640	640	640
E 15	**Summe der laufenden Aufwendungen aus Verwaltungstätigkeit**	**0**	**17.257**	**18.580**	**17.720**	**17.780**	**16.690**
E 16	**Laufendes Ergebnis aus Verwaltungstätigkeit**	**0**	**-12.853**	**-14.690**	**-13.830**	**-13.890**	**-12.800**
E 20	**Ordentliches Ergebnis**	**0**	**-12.853**	**-14.690**	**-13.830**	**-13.890**	**-12.800**

Teilergebnishaushalt Kostenstelle 57310401 Dorfgemeinschaftshaus Brandscheid

Brandscheid

lfd.Nr.	Ergebnis-und Finanzhaushalt	Ergebnisse 2020 in €	Ansätze 2021 einschl. Nachträge in €	Ansatz 2022 in €	Planungsdaten 2023 in €	Planungsdaten 2024 in €	Planungsdaten 2025 in €
E 23	**Jahresergebnis (Jahresüberschuss/Jahresfehlbetrag) des Teilhaushalts**	**0**	**-12.853**	**-14.690**	**-13.830**	**-13.890**	**-12.800**
F 23	**Saldo der ordentlichen u. außerordentlichen Ein-und Auszahlungen**	**0**	**-4.830**	**-6.620**	**-5.900**	**-5.990**	**-6.080**
F 29	**- Auszahlungen für Sachanlagen**	**0**	**10.000**	**0**	**0**	**0**	**0**
78593000	Auszahlungen für Baumaßnahmen	0	10.000	0	0	0	0
F 32	**Summe der Auszahlungen aus Investitionstätigkeit**	**0**	**10.000**	**0**	**0**	**0**	**0**
F 33	**Saldo der Ein- und Auszahlungen aus Investitionstätigkeit**	**0**	**-10.000**	**0**	**0**	**0**	**0**
F 34	**Finanzmitttelüberschuss/-fehlbetrag des Teilhaushalts**	**0**	**-14.830**	**-6.620**	**-5.900**	**-5.990**	**-6.080**
F 44	**nachrichtlich: Ausgleich Finanzhaushalt**	**0**	**-4.830**	**-6.620**	**-5.900**	**-5.990**	**-6.080**

Erläuterungen

Erläuterung zu 52313000

2022: Sanierung Dachfenster 800 €

Teilergebnishaushalt Kostenstelle 57310402 Blockhütte Brandscheid

Brandscheid

lfd.Nr.	Ergebnis-und Finanzhaushalt	Ergebnisse 2020 in €	Ansätze 2021 einschl. Nachträge in €	Ansatz 2022 in €	Planungsdaten 2023 in €	Planungsdaten 2024 in €	Planungsdaten 2025 in €
E 06	**+ Kostenerstattungen und Kostenumlagen**	**0**	**560**	**0**	**0**	**0**	**0**
44290000	Kostenerstattungen von übrigen Bereichen	0	560	0	0	0	0
E 08	**Summe der laufenden Erträge aus Verwaltungstätigkeit**	**0**	**560**	**0**	**0**	**0**	**0**
E 10	**- Aufwendungen für Sach- und Dienstleistungen**	**0**	**560**	**500**	**520**	**540**	**560**
52210000	Stromkosten	0	0	200	210	220	230
52230000	Wasser / Abwasser	0	0	300	310	320	330
52299999	Energie / Wasser / Abwasser / Abfall	0	560	0	0	0	0
E 15	**Summe der laufenden Aufwendungen aus Verwaltungstätigkeit**	**0**	**560**	**500**	**520**	**540**	**560**
E 16	**Laufendes Ergebnis aus Verwaltungstätigkeit**	**0**	**0**	**-500**	**-520**	**-540**	**-560**
E 20	**Ordentliches Ergebnis**	**0**	**0**	**-500**	**-520**	**-540**	**-560**
E 23	**Jahresergebnis (Jahresüberschuss/Jahresfehlbetrag) des Teilhaushalts**	**0**	**0**	**-500**	**-520**	**-540**	**-560**
F 23	**Saldo der ordentlichen u. außerordentlichen Ein-und Auszahlungen**	**0**	**0**	**-500**	**-520**	**-540**	**-560**
F 34	**Finanzmitttelüberschuss/-fehlbetrag des Teilhaushalts**	**0**	**0**	**-500**	**-520**	**-540**	**-560**
F 44	**nachrichtlich: Ausgleich Finanzhaushalt**	**0**	**0**	**-500**	**-520**	**-540**	**-560**

Teilergebnishaushalt Kostenstelle 57310403 Photovoltaikanlage DGH Brandscheid (BgA)

Brandscheid

lfd.Nr.	Ergebnis-und Finanzhaushalt	Ergebnisse 2020 in €	Ansätze 2021 einschl. Nachträge in €	Ansatz 2022 in €	Planungsdaten 2023 in €	Planungsdaten 2024 in €	Planungsdaten 2025 in €
E 05	**+ Privatrechtliche Leistungsentgelte**	**0**	**3.100**	**3.000**	**3.000**	**3.000**	**3.000**
44190000	Sonstige privatrechtliche Leistungsentgelte	0	3.100	3.000	3.000	3.000	3.000
E 08	**Summe der laufenden Erträge aus Verwaltungstätigkeit**	**0**	**3.100**	**3.000**	**3.000**	**3.000**	**3.000**
E 15	**Summe der laufenden Aufwendungen aus Verwaltungstätigkeit**	**0**	**0**	**0**	**0**	**0**	**0**
E 16	**Laufendes Ergebnis aus Verwaltungstätigkeit**	**0**	**3.100**	**3.000**	**3.000**	**3.000**	**3.000**
E 20	**Ordentliches Ergebnis**	**0**	**3.100**	**3.000**	**3.000**	**3.000**	**3.000**
E 23	**Jahresergebnis (Jahresüberschuss/Jahresfehlbetrag) des Teilhaushalts**	**0**	**3.100**	**3.000**	**3.000**	**3.000**	**3.000**
F 23	**Saldo der ordentlichen u. außerordentlichen Ein-und Auszahlungen**	**0**	**3.100**	**3.000**	**3.000**	**3.000**	**3.000**
F 34	**Finanzmitttelüberschuss/-fehlbetrag des Teilhaushalts**	**0**	**3.100**	**3.000**	**3.000**	**3.000**	**3.000**
F 44	**nachrichtlich: Ausgleich Finanzhaushalt**	**0**	**3.100**	**3.000**	**3.000**	**3.000**	**3.000**

Ortsgemeinde Brandscheid

6.3 Produkthaushaltsbuch 2022

Teilhaushalt 40
Bauen, Umwelt und Tourismus

Teilergebnishaushalt Teilhaushalt 40 Bauen, Umwelt und Tourismus

Brandscheid

lfd.Nr.	Ergebnis-und Finanzhaushalt	Ergebnisse 2020 in €	Ansätze 2021 einschl. Nachträge in €	Ansatz 2022 in €	Planungsdaten 2023 in €	Planungsdaten 2024 in €	Planungsdaten 2025 in €
E 02	+ Zuwendungen, allgemeine Umlagen und sonstige Transfererträge	0	3.244	2.940	2.940	520	520
E 04	+ Öffentlich-rechtliche Leistungsentgelte	0	19.959	19.560	19.230	19.230	19.230
E 07	+ Sonstige laufende Erträge	0	14.200	14.200	14.200	14.200	14.200
E 08	**Summe der laufenden Erträge aus Verwaltungstätigkeit**	**0**	**37.403**	**36.700**	**36.370**	**33.950**	**33.950**
E 09	- Personal - und Versorgungsaufwendungen	0	1.120	2.400	2.440	2.500	2.550
E 10	- Aufwendungen für Sach- und Dienstleistungen	0	54.300	41.800	33.800	33.810	32.310
E 11	- Abschreibungen	0	31.709	30.470	29.980	25.450	25.450
E 14	- Sonstige laufende Aufwendungen	0	10.110	70.100	100	100	100
E 15	**Summe der laufenden Aufwendungen aus Verwaltungstätigkeit**	**0**	**97.239**	**144.770**	**66.320**	**61.860**	**60.410**
E 16	**Laufendes Ergebnis aus Verwaltungstätigkeit**	**0**	**-59.836**	**-108.070**	**-29.950**	**-27.910**	**-26.460**
E 19	**Saldo der Zins- und sonstigen Finanzerträge und -aufwendungen**	**0**	**0**	**0**	**0**	**0**	**0**
E 20	**Ordentliches Ergebnis**	**0**	**-59.836**	**-108.070**	**-29.950**	**-27.910**	**-26.460**
E 23	**Jahresergebnis (Jahresüberschuss/Jahresfehlbetrag) des Teilhaushalts**	**0**	**-59.836**	**-108.070**	**-29.950**	**-27.910**	**-26.460**
F 23	**Saldo der ordentlichen u. außerordentlichen Ein-und Auszahlungen**	**0**	**-51.190**	**-99.960**	**-22.000**	**-22.070**	**-20.620**
F 25	+ Einzahlungen aus Beiträgen und ähnlichen Entgelten	0	84.930	600	600	600	600
F 27	**Summe der Einzahlungen aus Investitionstätigkeit**	**0**	**84.930**	**600**	**600**	**600**	**600**
F 28	- Auszahlungen für immaterielle Vermögensgegenstände	0	3.400	0	0	0	0
F 29	- Auszahlungen für Sachanlagen	0	140.610	27.500	0	0	0
F 32	**Summe der Auszahlungen aus Investitionstätigkeit**	**0**	**144.010**	**27.500**	**0**	**0**	**0**
F 33	**Saldo der Ein- und Auszahlungen aus Investitionstätigkeit**	**0**	**-59.080**	**-26.900**	**600**	**600**	**600**
F 34	**Finanzmitttelüberschuss/-fehlbetrag des Teilhaushalts**	**0**	**-110.270**	**-126.860**	**-21.400**	**-21.470**	**-20.020**
F 38	**Veränderung der liquiden Mittel (ohne durchlaufende Gelder)**	**0**	**0**	**0**	**0**	**0**	**0**
F 39	**Saldo d. Ein-und Auszahlungen aus Krediten zur Liquiditätssicherung**	**0**	**0**	**0**	**0**	**0**	**0**
F 40	**Saldo der Ein-und Auszahlungen aus Finanzierungstätigkeit**	**0**	**0**	**0**	**0**	**0**	**0**
F 41	Saldo der durchlaufenden Gelder	0	0	0	0	0	0
F 42	**Verwendung Finanzmittelüberschuss/ Deckung Finanzmittelfehlbetrag**	**0**	**0**	**0**	**0**	**0**	**0**
F 43	**Veränderung der liquiden Mittel (einschließlich durchlaufender Gelder)**	**0**	**0**	**0**	**0**	**0**	**0**

Teilergebnishaushalt Teilhaushalt 40 Bauen, Umwelt und Tourismus

Brandscheid

lfd.Nr.	Ergebnis-und Finanzhaushalt	Ergebnisse 2020 in €	Ansätze 2021 einschl. Nachträge in €	Ansatz 2022 in €	Planungsdaten 2023 in €	Planungsdaten 2024 in €	Planungsdaten 2025 in €
F 44	**nachrichtlich: Ausgleich Finanzhaushalt**	**0**	**-51.190**	**-99.960**	**-22.000**	**-22.070**	**-20.620**

Teilergebnishaushalt Produkt 1143 Bauhof

Brandscheid

lfd.Nr.	Ergebnis-und Finanzhaushalt	Ergebnisse 2020 in €	Ansätze 2021 einschl. Nachträge in €	Ansatz 2022 in €	Planungsdaten 2023 in €	Planungsdaten 2024 in €	Planungsdaten 2025 in €
E 08	**Summe der laufenden Erträge aus Verwaltungstätigkeit**	**0**	**0**	**0**	**0**	**0**	**0**
E 10	**- Aufwendungen für Sach- und Dienstleistungen**	**0**	**1.000**	**1.000**	**1.000**	**1.000**	**1.000**
52313000	Unterhaltung der Gebäude	0	200	200	200	200	200
52320000	Bewirtschaftungskosten	0	100	100	100	100	100
52350000	Fahrzeugunterhaltung	0	600	600	600	600	600
52380000	Unterhaltung geringwertige Geräte u. Ausstattung	0	100	100	100	100	100
E 11	**- Abschreibungen**	**0**	**420**	**110**	**0**	**0**	**0**
53820000	Maschinen und technische Anlagen	0	420	110	0	0	0
E 15	**Summe der laufenden Aufwendungen aus Verwaltungstätigkeit**	**0**	**1.420**	**1.110**	**1.000**	**1.000**	**1.000**
E 16	**Laufendes Ergebnis aus Verwaltungstätigkeit**	**0**	**-1.420**	**-1.110**	**-1.000**	**-1.000**	**-1.000**
E 20	**Ordentliches Ergebnis**	**0**	**-1.420**	**-1.110**	**-1.000**	**-1.000**	**-1.000**
E 23	**Jahresergebnis (Jahresüberschuss/Jahresfehlbetrag) des Teilhaushalts**	**0**	**-1.420**	**-1.110**	**-1.000**	**-1.000**	**-1.000**
F 23	**Saldo der ordentlichen u. außerordentlichen Ein-und Auszahlungen**	**0**	**-1.000**	**-1.000**	**-1.000**	**-1.000**	**-1.000**
F 34	**Finanzmitttelüberschuss/-fehlbetrag des Teilhaushalts**	**0**	**-1.000**	**-1.000**	**-1.000**	**-1.000**	**-1.000**
F 44	**nachrichtlich: Ausgleich Finanzhaushalt**	**0**	**-1.000**	**-1.000**	**-1.000**	**-1.000**	**-1.000**

Teilergebnishaushalt Produkt 5110 Räumliche Planungs- und Entwicklungsmaßnahmen

Brandscheid

lfd.Nr.	Ergebnis-und Finanzhaushalt	Ergebnisse 2020 in €	Ansätze 2021 einschl. Nachträge in €	Ansatz 2022 in €	Planungsdaten 2023 in €	Planungsdaten 2024 in €	Planungsdaten 2025 in €
E 08	**Summe der laufenden Erträge aus Verwaltungstätigkeit**	**0**	**0**	**0**	**0**	**0**	**0**
E 14	**- Sonstige laufende Aufwendungen**	**0**	**10.000**	**70.000**	**0**	**0**	**0**
56255000	Aufwend. für die Erstellung von Bebauungsplänen	0	10.000	70.000	0	0	0
E 15	**Summe der laufenden Aufwendungen aus Verwaltungstätigkeit**	**0**	**10.000**	**70.000**	**0**	**0**	**0**
E 16	**Laufendes Ergebnis aus Verwaltungstätigkeit**	**0**	**-10.000**	**-70.000**	**0**	**0**	**0**
E 20	**Ordentliches Ergebnis**	**0**	**-10.000**	**-70.000**	**0**	**0**	**0**
E 23	**Jahresergebnis (Jahresüberschuss/Jahresfehlbetrag) des Teilhaushalts**	**0**	**-10.000**	**-70.000**	**0**	**0**	**0**
F 23	**Saldo der ordentlichen u. außerordentlichen Ein-und Auszahlungen**	**0**	**-10.000**	**-70.000**	**0**	**0**	**0**
F 34	**Finanzmitttelüberschuss/-fehlbetrag des Teilhaushalts**	**0**	**-10.000**	**-70.000**	**0**	**0**	**0**
F 44	**nachrichtlich: Ausgleich Finanzhaushalt**	**0**	**-10.000**	**-70.000**	**0**	**0**	**0**

Teilergebnishaushalt Produkt 5411 Gemeindestraßen

Brandscheid

lfd.Nr.	Ergebnis-und Finanzhaushalt	Ergebnisse 2020 in €	Ansätze 2021 einschl. Nachträge in €	Ansatz 2022 in €	Planungsdaten 2023 in €	Planungsdaten 2024 in €	Planungsdaten 2025 in €
E 02	**+ Zuwendungen, allgemeine Umlagen und sonstige Transfererträge**	**0**	**103**	**100**	**100**	**100**	**100**
41510000	Sonderposten aus Zuwendungen	0	103	100	100	100	100
E 04	**+ Öffentlich-rechtliche Leistungsentgelte**	**0**	**19.349**	**18.950**	**18.620**	**18.620**	**18.620**
43710000	Erträge a.d. Auflös.v.SoPo f.Beiträge u.ähnl.Entg.	0	19.349	18.950	18.620	18.620	18.620
E 07	**+ Sonstige laufende Erträge**	**0**	**14.200**	**14.200**	**14.200**	**14.200**	**14.200**
46250000	Konzessionsabgaben	0	14.200	14.200	14.200	14.200	14.200
E 08	**Summe der laufenden Erträge aus Verwaltungstätigkeit**	**0**	**33.652**	**33.250**	**32.920**	**32.920**	**32.920**
E 09	**- Personal - und Versorgungsaufwendungen**	**0**	**40**	**40**	**40**	**40**	**40**
50221000	Vergütungen Arbeitnehmer	0	30	30	30	30	30
50420000	Beiträge zur gesetzlichen SV für Arbeitnehmer	0	10	10	10	10	10
E 10	**- Aufwendungen für Sach- und Dienstleistungen**	**0**	**36.800**	**33.500**	**29.500**	**29.500**	**28.000**
52210000	Stromkosten	0	3.600	3.000	3.000	3.000	3.000
52231000	Straßenoberflächenentwässerung	0	18.000	18.000	18.000	18.000	18.000
52338000	Unterhaltung der Straßen, Wege und Plätze	0	13.700	11.000	7.000	7.000	7.000
52920000	Sonst. Aufwendungen für Dienstleistungen	0	1.500	1.500	1.500	1.500	0
E 11	**- Abschreibungen**	**0**	**24.689**	**24.530**	**24.150**	**24.150**	**24.150**
53230000	AfA immat. VG aus gel. Zuw. als Nutzungsber.	0	340	350	350	350	350
53490000	mit sonstigen Gebäuden	0	359	360	360	360	360
53580000	Straßen, Wege, Plätze und Verkehrslenkg.anlagen	0	23.990	23.820	23.440	23.440	23.440
E 14	**- Sonstige laufende Aufwendungen**	**0**	**30**	**30**	**30**	**30**	**30**
56410000	Versicherungsbeiträge	0	30	0	0	0	0
56411000	Gebäudeversicherungen	0	0	30	30	30	30
E 15	**Summe der laufenden Aufwendungen aus Verwaltungstätigkeit**	**0**	**61.559**	**58.100**	**53.720**	**53.720**	**52.220**
E 16	**Laufendes Ergebnis aus Verwaltungstätigkeit**	**0**	**-27.907**	**-24.850**	**-20.800**	**-20.800**	**-19.300**
E 20	**Ordentliches Ergebnis**	**0**	**-27.907**	**-24.850**	**-20.800**	**-20.800**	**-19.300**
E 23	**Jahresergebnis (Jahresüberschuss/Jahresfehlbetrag) des Teilhaushalts**	**0**	**-27.907**	**-24.850**	**-20.800**	**-20.800**	**-19.300**
F 23	**Saldo der ordentlichen u. außerordentlichen Ein-und Auszahlungen**	**0**	**-22.670**	**-19.370**	**-15.370**	**-15.370**	**-13.870**
F 25	**+ Einzahlungen aus Beiträgen und ähnlichen Entgelten**	**0**	**84.330**	**0**	**0**	**0**	**0**

Teilergebnishaushalt Produkt 5411 Gemeindestraßen

Brandscheid

lfd.Nr.	Ergebnis-und Finanzhaushalt	Ergebnisse 2020 in €	Ansätze 2021 einschl. Nachträge in €	Ansatz 2022 in €	Planungsdaten 2023 in €	Planungsdaten 2024 in €	Planungsdaten 2025 in €
68259000	Beiträge u. ähnliche Entg. von übrigen Bereichen	0	84.330	0	0	0	0
F 27	**Summe der Einzahlungen aus Investitionstätigkeit**	**0**	**84.330**	**0**	**0**	**0**	**0**
F 28	**- Auszahlungen für immaterielle Vermögensgegenstände**	**0**	**3.400**	**0**	**0**	**0**	**0**
78420000	Auszahlungen aus gel. Zuwendungen als Nutzungsber.	0	3.400	0	0	0	0
F 29	**- Auszahlungen für Sachanlagen**	**0**	**140.610**	**2.500**	**0**	**0**	**0**
78533000	Baumaßnahmen (Infrastrukturvermögen)	0	1.800	2.500	0	0	0
78593000	Auszahlungen für Baumaßnahmen	0	138.810	0	0	0	0
F 32	**Summe der Auszahlungen aus Investitionstätigkeit**	**0**	**144.010**	**2.500**	**0**	**0**	**0**
F 33	**Saldo der Ein- und Auszahlungen aus Investitionstätigkeit**	**0**	**-59.680**	**-2.500**	**0**	**0**	**0**
F 34	**Finanzmitttelüberschuss/-fehlbetrag des Teilhaushalts**	**0**	**-82.350**	**-21.870**	**-15.370**	**-15.370**	**-13.870**
F 44	**nachrichtlich: Ausgleich Finanzhaushalt**	**0**	**-22.670**	**-19.370**	**-15.370**	**-15.370**	**-13.870**

Erläuterungen

Erläuterung zu 52338000

2022: Rissesanierung

Teilergebnishaushalt Kostenstelle 54110001 Gemeindestraßen

Brandscheid

lfd.Nr.	Ergebnis-und Finanzhaushalt	Ergebnisse 2020 in €	Ansätze 2021 einschl. Nachträge in €	Ansatz 2022 in €	Planungsdaten 2023 in €	Planungsdaten 2024 in €	Planungsdaten 2025 in €
E 02	**+ Zuwendungen, allgemeine Umlagen und sonstige Transfererträge**	**0**	**103**	**100**	**100**	**100**	**100**
41510000	Sonderposten aus Zuwendungen	0	103	100	100	100	100
E 04	**+ Öffentlich-rechtliche Leistungsentgelte**	**0**	**19.349**	**18.950**	**18.620**	**18.620**	**18.620**
43710000	Erträge a.d. Auflös.v.SoPo f.Beiträge u.ähnl.Entg.	0	19.349	18.950	18.620	18.620	18.620
E 07	**+ Sonstige laufende Erträge**	**0**	**14.200**	**14.200**	**14.200**	**14.200**	**14.200**
46250000	Konzessionsabgaben	0	14.200	14.200	14.200	14.200	14.200
E 08	**Summe der laufenden Erträge aus Verwaltungstätigkeit**	**0**	**33.652**	**33.250**	**32.920**	**32.920**	**32.920**
E 09	**- Personal - und Versorgungsaufwendungen**	**0**	**40**	**40**	**40**	**40**	**40**
50221000	Vergütungen Arbeitnehmer	0	30	30	30	30	30
50420000	Beiträge zur gesetzlichen SV für Arbeitnehmer	0	10	10	10	10	10
E 10	**- Aufwendungen für Sach- und Dienstleistungen**	**0**	**24.500**	**24.500**	**20.500**	**20.500**	**19.000**
52231000	Straßenoberflächenentwässerung	0	18.000	18.000	18.000	18.000	18.000
52338000	Unterhaltung der Straßen, Wege und Plätze	0	5.000	5.000	1.000	1.000	1.000
52920000	Sonst. Aufwendungen für Dienstleistungen	0	1.500	1.500	1.500	1.500	0
E 11	**- Abschreibungen**	**0**	**24.689**	**24.530**	**24.150**	**24.150**	**24.150**
53230000	AfA immat. VG aus gel. Zuw. als Nutzungsber.	0	340	350	350	350	350
53490000	mit sonstigen Gebäuden	0	359	360	360	360	360
53580000	Straßen, Wege, Plätze und Verkehrslenkg.anlagen	0	23.990	23.820	23.440	23.440	23.440
E 14	**- Sonstige laufende Aufwendungen**	**0**	**30**	**30**	**30**	**30**	**30**
56410000	Versicherungsbeiträge	0	30	0	0	0	0
56411000	Gebäudeversicherungen	0	0	30	30	30	30
E 15	**Summe der laufenden Aufwendungen aus Verwaltungstätigkeit**	**0**	**49.259**	**49.100**	**44.720**	**44.720**	**43.220**
E 16	**Laufendes Ergebnis aus Verwaltungstätigkeit**	**0**	**-15.607**	**-15.850**	**-11.800**	**-11.800**	**-10.300**
E 20	**Ordentliches Ergebnis**	**0**	**-15.607**	**-15.850**	**-11.800**	**-11.800**	**-10.300**
E 23	**Jahresergebnis (Jahresüberschuss/Jahresfehlbetrag) des Teilhaushalts**	**0**	**-15.607**	**-15.850**	**-11.800**	**-11.800**	**-10.300**
F 23	**Saldo der ordentlichen u. außerordentlichen Ein-und Auszahlungen**	**0**	**-10.370**	**-10.370**	**-6.370**	**-6.370**	**-4.870**
F 25	**+ Einzahlungen aus Beiträgen und ähnlichen Entgelten**	**0**	**84.330**	**0**	**0**	**0**	**0**
68259000	Beiträge u. ähnliche Entg. von übrigen Bereichen	0	84.330	0	0	0	0

Teilergebnishaushalt Kostenstelle 54110001 Gemeindestraßen

Brandscheid

lfd.Nr.	Ergebnis-und Finanzhaushalt	Ergebnisse 2020 in €	Ansätze 2021 einschl. Nachträge in €	Ansatz 2022 in €	Planungsdaten 2023 in €	Planungsdaten 2024 in €	Planungsdaten 2025 in €
F 27	**Summe der Einzahlungen aus Investitionstätigkeit**	**0**	**84.330**	**0**	**0**	**0**	**0**
F 28	**- Auszahlungen für immaterielle Vermögensgegenstände**	**0**	**3.400**	**0**	**0**	**0**	**0**
78420000	Auszahlungen aus gel. Zuwendungen als Nutzungsber.	0	3.400	0	0	0	0
F 29	**- Auszahlungen für Sachanlagen**	**0**	**140.610**	**0**	**0**	**0**	**0**
78533000	Baumaßnahmen (Infrastrukturvermögen)	0	1.800	0	0	0	0
78593000	Auszahlungen für Baumaßnahmen	0	138.810	0	0	0	0
F 32	**Summe der Auszahlungen aus Investitionstätigkeit**	**0**	**144.010**	**0**	**0**	**0**	**0**
F 33	**Saldo der Ein- und Auszahlungen aus Investitionstätigkeit**	**0**	**-59.680**	**0**	**0**	**0**	**0**
F 34	**Finanzmitttelüberschuss/-fehlbetrag des Teilhaushalts**	**0**	**-70.050**	**-10.370**	**-6.370**	**-6.370**	**-4.870**
F 44	**nachrichtlich: Ausgleich Finanzhaushalt**	**0**	**-10.370**	**-10.370**	**-6.370**	**-6.370**	**-4.870**

Erläuterungen

Erläuterung zu 52338000

2022: Rissesanierung

Teilergebnishaushalt Kostenstelle 54110002 Straßenbeleuchtung

Brandscheid

lfd.Nr.	Ergebnis-und Finanzhaushalt	Ergebnisse 2020 in €	Ansätze 2021 einschl. Nachträge in €	Ansatz 2022 in €	Planungsdaten 2023 in €	Planungsdaten 2024 in €	Planungsdaten 2025 in €
E 08	**Summe der laufenden Erträge aus Verwaltungstätigkeit**	**0**	**0**	**0**	**0**	**0**	**0**
E 10	**- Aufwendungen für Sach- und Dienstleistungen**	**0**	**12.300**	**9.000**	**9.000**	**9.000**	**9.000**
52210000	Stromkosten	0	3.600	3.000	3.000	3.000	3.000
52338000	Unterhaltung der Straßen, Wege und Plätze	0	8.700	6.000	6.000	6.000	6.000
E 15	**Summe der laufenden Aufwendungen aus Verwaltungstätigkeit**	**0**	**12.300**	**9.000**	**9.000**	**9.000**	**9.000**
E 16	**Laufendes Ergebnis aus Verwaltungstätigkeit**	**0**	**-12.300**	**-9.000**	**-9.000**	**-9.000**	**-9.000**
E 20	**Ordentliches Ergebnis**	**0**	**-12.300**	**-9.000**	**-9.000**	**-9.000**	**-9.000**
E 23	**Jahresergebnis (Jahresüberschuss/Jahresfehlbetrag) des Teilhaushalts**	**0**	**-12.300**	**-9.000**	**-9.000**	**-9.000**	**-9.000**
F 23	**Saldo der ordentlichen u. außerordentlichen Ein-und Auszahlungen**	**0**	**-12.300**	**-9.000**	**-9.000**	**-9.000**	**-9.000**
F 29	**- Auszahlungen für Sachanlagen**	**0**	**0**	**2.500**	**0**	**0**	**0**
78533000	Baumaßnahmen (Infrastrukturvermögen)	0	0	2.500	0	0	0
F 32	**Summe der Auszahlungen aus Investitionstätigkeit**	**0**	**0**	**2.500**	**0**	**0**	**0**
F 33	**Saldo der Ein- und Auszahlungen aus Investitionstätigkeit**	**0**	**0**	**-2.500**	**0**	**0**	**0**
F 34	**Finanzmitttelüberschuss/-fehlbetrag des Teilhaushalts**	**0**	**-12.300**	**-11.500**	**-9.000**	**-9.000**	**-9.000**
F 44	**nachrichtlich: Ausgleich Finanzhaushalt**	**0**	**-12.300**	**-9.000**	**-9.000**	**-9.000**	**-9.000**

Teilergebnishaushalt Produkt 5530 Friedhofs- und Bestattungswesen

Brandscheid

lfd.Nr.	Ergebnis-und Finanzhaushalt	Ergebnisse 2020 in €	Ansätze 2021 einschl. Nachträge in €	Ansatz 2022 in €	Planungsdaten 2023 in €	Planungsdaten 2024 in €	Planungsdaten 2025 in €
E 02	**+ Zuwendungen, allgemeine Umlagen und sonstige Transfererträge**	**0**	**421**	**420**	**420**	**420**	**420**
41510000	Sonderposten aus Zuwendungen	0	421	420	420	420	420
E 04	**+ Öffentlich-rechtliche Leistungsentgelte**	**0**	**610**	**610**	**610**	**610**	**610**
43224000	Entgelte für das Bestattungswesen	0	140	140	140	140	140
43910000	Erträge a.d.Auflös.v.SoPo für Grabnutzungsentgelte	0	470	470	470	470	470
E 08	**Summe der laufenden Erträge aus Verwaltungstätigkeit**	**0**	**1.031**	**1.030**	**1.030**	**1.030**	**1.030**
E 09	**- Personal - und Versorgungsaufwendungen**	**0**	**1.080**	**2.360**	**2.400**	**2.460**	**2.510**
50221000	Vergütungen Arbeitnehmer	0	850	1.780	1.810	1.850	1.890
50420000	Beiträge zur gesetzlichen SV für Arbeitnehmer	0	210	540	550	560	570
50900000	Pausch. Lohnsteuer (auch Zahl. über Knappschaft)	0	20	40	40	50	50
E 10	**- Aufwendungen für Sach- und Dienstleistungen**	**0**	**6.500**	**2.300**	**2.300**	**2.310**	**2.310**
52210000	Stromkosten	0	0	150	150	160	160
52230000	Wasser / Abwasser	0	0	350	350	350	350
52299999	Energie / Wasser / Abwasser / Abfall	0	400	0	0	0	0
52312000	Unterhaltung der Außenanlagen	0	5.000	1.000	1.000	1.000	1.000
52313000	Unterhaltung der Gebäude	0	100	100	100	100	100
52338000	Unterhaltung der Straßen, Wege und Plätze	0	300	0	0	0	0
52380000	Unterhaltung geringwertige Geräte u. Ausstattung	0	300	300	300	300	300
52920000	Sonst. Aufwendungen für Dienstleistungen	0	400	400	400	400	400
E 11	**- Abschreibungen**	**0**	**1.655**	**1.300**	**1.300**	**1.300**	**1.300**
53230000	AfA immat. VG aus gel. Zuw. als Nutzungsber.	0	0	80	80	80	80
53490000	mit sonstigen Gebäuden	0	1.214	1.220	1.220	1.220	1.220
53580000	Straßen, Wege, Plätze und Verkehrslenkg.anlagen	0	441	0	0	0	0
E 14	**- Sonstige laufende Aufwendungen**	**0**	**80**	**70**	**70**	**70**	**70**
56410000	Versicherungsbeiträge	0	80	0	0	0	0
56411000	Gebäudeversicherungen	0	0	70	70	70	70
E 15	**Summe der laufenden Aufwendungen aus Verwaltungstätigkeit**	**0**	**9.315**	**6.030**	**6.070**	**6.140**	**6.190**
E 16	**Laufendes Ergebnis aus Verwaltungstätigkeit**	**0**	**-8.284**	**-5.000**	**-5.040**	**-5.110**	**-5.160**

Teilergebnishaushalt Produkt 5530 Friedhofs- und Bestattungswesen

Brandscheid

lfd.Nr.	Ergebnis-und Finanzhaushalt	Ergebnisse 2020 in €	Ansätze 2021 einschl. Nachträge in €	Ansatz 2022 in €	Planungsdaten 2023 in €	Planungsdaten 2024 in €	Planungsdaten 2025 in €
E 20	**Ordentliches Ergebnis**	**0**	**-8.284**	**-5.000**	**-5.040**	**-5.110**	**-5.160**
E 23	**Jahresergebnis (Jahresüberschuss/Jahresfehlbetrag) des Teilhaushalts**	**0**	**-8.284**	**-5.000**	**-5.040**	**-5.110**	**-5.160**
F 23	**Saldo der ordentlichen u. außerordentlichen Ein-und Auszahlungen**	**0**	**-7.520**	**-4.590**	**-4.630**	**-4.700**	**-4.750**
F 25	**+ Einzahlungen aus Beiträgen und ähnlichen Entgelten**	**0**	**600**	**600**	**600**	**600**	**600**
68270000	Grabnutzungsentgelte	0	600	600	600	600	600
F 27	**Summe der Einzahlungen aus Investitionstätigkeit**	**0**	**600**	**600**	**600**	**600**	**600**
F 33	**Saldo der Ein- und Auszahlungen aus Investitionstätigkeit**	**0**	**600**	**600**	**600**	**600**	**600**
F 34	**Finanzmitttelüberschuss/-fehlbetrag des Teilhaushalts**	**0**	**-6.920**	**-3.990**	**-4.030**	**-4.100**	**-4.150**
F 44	**nachrichtlich: Ausgleich Finanzhaushalt**	**0**	**-7.520**	**-4.590**	**-4.630**	**-4.700**	**-4.750**

Teilergebnishaushalt Produkt 5559 Feldwege, Landwirtschaftswege, Wirtschaftswege

Brandscheid

lfd.Nr.	Ergebnis-und Finanzhaushalt	Ergebnisse 2020 in €	Ansätze 2021 einschl. Nachträge in €	Ansatz 2022 in €	Planungsdaten 2023 in €	Planungsdaten 2024 in €	Planungsdaten 2025 in €
E 02	**+ Zuwendungen, allgemeine Umlagen und sonstige Transfererträge**	**0**	**2.720**	**2.420**	**2.420**	**0**	**0**
41510000	Sonderposten aus Zuwendungen	0	2.720	2.420	2.420	0	0
E 08	**Summe der laufenden Erträge aus Verwaltungstätigkeit**	**0**	**2.720**	**2.420**	**2.420**	**0**	**0**
E 10	**- Aufwendungen für Sach- und Dienstleistungen**	**0**	**10.000**	**5.000**	**1.000**	**1.000**	**1.000**
52338000	Unterhaltung der Straßen, Wege und Plätze	0	10.000	5.000	1.000	1.000	1.000
E 11	**- Abschreibungen**	**0**	**4.945**	**4.530**	**4.530**	**0**	**0**
53580000	Straßen, Wege, Plätze und Verkehrslenkg.anlagen	0	4.945	4.530	4.530	0	0
E 15	**Summe der laufenden Aufwendungen aus Verwaltungstätigkeit**	**0**	**14.945**	**9.530**	**5.530**	**1.000**	**1.000**
E 16	**Laufendes Ergebnis aus Verwaltungstätigkeit**	**0**	**-12.225**	**-7.110**	**-3.110**	**-1.000**	**-1.000**
E 20	**Ordentliches Ergebnis**	**0**	**-12.225**	**-7.110**	**-3.110**	**-1.000**	**-1.000**
E 23	**Jahresergebnis (Jahresüberschuss/Jahresfehlbetrag) des Teilhaushalts**	**0**	**-12.225**	**-7.110**	**-3.110**	**-1.000**	**-1.000**
F 23	**Saldo der ordentlichen u. außerordentlichen Ein-und Auszahlungen**	**0**	**-10.000**	**-5.000**	**-1.000**	**-1.000**	**-1.000**
F 29	**- Auszahlungen für Sachanlagen**	**0**	**0**	**25.000**	**0**	**0**	**0**
78533000	Baumaßnahmen (Infrastrukturvermögen)	0	0	25.000	0	0	0
F 32	**Summe der Auszahlungen aus Investitionstätigkeit**	**0**	**0**	**25.000**	**0**	**0**	**0**
F 33	**Saldo der Ein- und Auszahlungen aus Investitionstätigkeit**	**0**	**0**	**-25.000**	**0**	**0**	**0**
F 34	**Finanzmitttelüberschuss/-fehlbetrag des Teilhaushalts**	**0**	**-10.000**	**-30.000**	**-1.000**	**-1.000**	**-1.000**
F 44	**nachrichtlich: Ausgleich Finanzhaushalt**	**0**	**-10.000**	**-5.000**	**-1.000**	**-1.000**	**-1.000**

Ortsgemeinde Brandscheid

6.4 Produkthaushaltsbuch 2022

Teilhaushalt 50
Finanzen

Teilergebnishaushalt Teilhaushalt 50 Finanzen

Brandscheid

lfd.Nr.	Ergebnis-und Finanzhaushalt	Ergebnisse 2020 in €	Ansätze 2021 einschl. Nachträge in €	Ansatz 2022 in €	Planungsdaten 2023 in €	Planungsdaten 2024 in €	Planungsdaten 2025 in €
E 02	+ Zuwendungen, allgemeine Umlagen und sonstige Transfererträge	0	17.170	16.000	0	0	0
E 05	+ Privatrechtliche Leistungsentgelte	0	18.360	21.140	20.910	20.910	20.910
E 08	**Summe der laufenden Erträge aus Verwaltungstätigkeit**	**0**	**35.530**	**37.140**	**20.910**	**20.910**	**20.910**
E 10	- Aufwendungen für Sach- und Dienstleistungen	0	40.940	36.685	36.685	36.685	36.685
E 11	- Abschreibungen	0	65	0	0	0	0
E 14	- Sonstige laufende Aufwendungen	0	2.300	2.350	2.350	2.350	2.350
E 15	**Summe der laufenden Aufwendungen aus Verwaltungstätigkeit**	**0**	**43.305**	**39.035**	**39.035**	**39.035**	**39.035**
E 16	**Laufendes Ergebnis aus Verwaltungstätigkeit**	**0**	**-7.775**	**-1.895**	**-18.125**	**-18.125**	**-18.125**
E 19	**Saldo der Zins- und sonstigen Finanzerträge und -aufwendungen**	**0**	**0**	**0**	**0**	**0**	**0**
E 20	**Ordentliches Ergebnis**	**0**	**-7.775**	**-1.895**	**-18.125**	**-18.125**	**-18.125**
E 23	**Jahresergebnis (Jahresüberschuss/Jahresfehlbetrag) des Teilhaushalts**	**0**	**-7.775**	**-1.895**	**-18.125**	**-18.125**	**-18.125**
F 23	**Saldo der ordentlichen u. außerordentlichen Ein-und Auszahlungen**	**0**	**-7.710**	**-1.895**	**-18.125**	**-18.125**	**-18.125**
F 26	+ Sonstige Investitionseinzahlungen	0	129.220	0	0	0	0
F 27	**Summe der Einzahlungen aus Investitionstätigkeit**	**0**	**129.220**	**0**	**0**	**0**	**0**
F 29	- Auszahlungen für Sachanlagen	0	16.490	2.000	0	0	0
F 32	**Summe der Auszahlungen aus Investitionstätigkeit**	**0**	**16.490**	**2.000**	**0**	**0**	**0**
F 33	**Saldo der Ein- und Auszahlungen aus Investitionstätigkeit**	**0**	**112.730**	**-2.000**	**0**	**0**	**0**
F 34	**Finanzmitttelüberschuss/-fehlbetrag des Teilhaushalts**	**0**	**105.020**	**-3.895**	**-18.125**	**-18.125**	**-18.125**
F 38	**Veränderung der liquiden Mittel (ohne durchlaufende Gelder)**	**0**	**0**	**0**	**0**	**0**	**0**
F 39	**Saldo d. Ein-und Auszahlungen aus Krediten zur Liquiditätssicherung**	**0**	**0**	**0**	**0**	**0**	**0**
F 40	**Saldo der Ein-und Auszahlungen aus Finanzierungstätigkeit**	**0**	**0**	**0**	**0**	**0**	**0**
F 41	Saldo der durchlaufenden Gelder	0	0	0	0	0	0
F 42	**Verwendung Finanzmittelüberschuss/ Deckung Finanzmittelfehlbetrag**	**0**	**0**	**0**	**0**	**0**	**0**
F 43	**Veränderung der liquiden Mittel (einschließlich durchlaufender Gelder)**	**0**	**0**	**0**	**0**	**0**	**0**
F 44	**nachrichtlich: Ausgleich Finanzhaushalt**	**0**	**-7.710**	**-1.895**	**-18.125**	**-18.125**	**-18.125**

Teilergebnishaushalt Produkt 1142 Liegenschaften

Brandscheid

lfd.Nr.	Ergebnis-und Finanzhaushalt	Ergebnisse 2020 in €	Ansätze 2021 einschl. Nachträge in €	Ansatz 2022 in €	Planungsdaten 2023 in €	Planungsdaten 2024 in €	Planungsdaten 2025 in €
E 05	**+ Privatrechtliche Leistungsentgelte**	**0**	**6.770**	**6.790**	**6.790**	**6.790**	**6.790**
44122000	Landpachten	0	6.770	6.790	6.790	6.790	6.790
E 08	**Summe der laufenden Erträge aus Verwaltungstätigkeit**	**0**	**6.770**	**6.790**	**6.790**	**6.790**	**6.790**
E 10	**- Aufwendungen für Sach- und Dienstleistungen**	**0**	**0**	**1.910**	**1.910**	**1.910**	**1.910**
52230000	Wasser / Abwasser	0	0	1.910	1.910	1.910	1.910
E 14	**- Sonstige laufende Aufwendungen**	**0**	**430**	**510**	**510**	**510**	**510**
56810000	Grundsteuer	0	430	510	510	510	510
E 15	**Summe der laufenden Aufwendungen aus Verwaltungstätigkeit**	**0**	**430**	**2.420**	**2.420**	**2.420**	**2.420**
E 16	**Laufendes Ergebnis aus Verwaltungstätigkeit**	**0**	**6.340**	**4.370**	**4.370**	**4.370**	**4.370**
E 20	**Ordentliches Ergebnis**	**0**	**6.340**	**4.370**	**4.370**	**4.370**	**4.370**
E 23	**Jahresergebnis (Jahresüberschuss/Jahresfehlbetrag) des Teilhaushalts**	**0**	**6.340**	**4.370**	**4.370**	**4.370**	**4.370**
F 23	**Saldo der ordentlichen u. außerordentlichen Ein-und Auszahlungen**	**0**	**6.340**	**4.370**	**4.370**	**4.370**	**4.370**
F 26	**+ Sonstige Investitionseinzahlungen**	**0**	**129.220**	**0**	**0**	**0**	**0**
68800001	Einzahlungen aus der Veräußerung von Waren	0	129.220	0	0	0	0
F 27	**Summe der Einzahlungen aus Investitionstätigkeit**	**0**	**129.220**	**0**	**0**	**0**	**0**
F 29	**- Auszahlungen für Sachanlagen**	**0**	**16.490**	**0**	**0**	**0**	**0**
78593000	Auszahlungen für Baumaßnahmen	0	16.490	0	0	0	0
F 32	**Summe der Auszahlungen aus Investitionstätigkeit**	**0**	**16.490**	**0**	**0**	**0**	**0**
F 33	**Saldo der Ein- und Auszahlungen aus Investitionstätigkeit**	**0**	**112.730**	**0**	**0**	**0**	**0**
F 34	**Finanzmitttelüberschuss/-fehlbetrag des Teilhaushalts**	**0**	**119.070**	**4.370**	**4.370**	**4.370**	**4.370**
F 44	**nachrichtlich: Ausgleich Finanzhaushalt**	**0**	**6.340**	**4.370**	**4.370**	**4.370**	**4.370**

Teilergebnishaushalt Produkt 5551 Kommunale Forstwirtschaft

Brandscheid

lfd.Nr.	Ergebnis-und Finanzhaushalt	Ergebnisse 2020 in €	Ansätze 2021 einschl. Nachträge in €	Ansatz 2022 in €	Planungsdaten 2023 in €	Planungsdaten 2024 in €	Planungsdaten 2025 in €
E 02	**+ Zuwendungen, allgemeine Umlagen und sonstige Transfererträge**	**0**	**17.170**	**16.000**	**0**	**0**	**0**
41442000	Zuwendungen für laufende Zwecke vom Land	0	17.170	16.000	0	0	0
E 05	**+ Privatrechtliche Leistungsentgelte**	**0**	**11.590**	**14.350**	**14.120**	**14.120**	**14.120**
44110000	Erträge aus Verkäufen (einschl. gewerb. Tätigkeit)	0	9.470	12.230	12.000	12.000	12.000
44122000	Landpachten	0	180	180	180	180	180
44123000	Jagdpacht	0	1.940	1.940	1.940	1.940	1.940
E 08	**Summe der laufenden Erträge aus Verwaltungstätigkeit**	**0**	**28.760**	**30.350**	**14.120**	**14.120**	**14.120**
E 10	**- Aufwendungen für Sach- und Dienstleistungen**	**0**	**40.940**	**34.775**	**34.775**	**34.775**	**34.775**
52542000	Kostenerstattungen an das Land	0	4.080	2.180	2.180	2.180	2.180
52911100	Umlage Sachkosten Forstrevier Bellingen	0	9.940	10.970	10.970	10.970	10.970
52921000	Dienstleistungen Kommunale Forstwirtschaft	0	26.920	21.625	21.625	21.625	21.625
E 11	**- Abschreibungen**	**0**	**65**	**0**	**0**	**0**	**0**
53230000	AfA immat. VG aus gel. Zuw. als Nutzungsber.	0	65	0	0	0	0
E 14	**- Sonstige laufende Aufwendungen**	**0**	**1.870**	**1.840**	**1.840**	**1.840**	**1.840**
56410000	Versicherungsbeiträge	0	1.590	0	0	0	0
56414000	Unfallversicherungen	0	0	1.520	1.520	1.520	1.520
56419000	Sonstige Versicherungen	0	0	50	50	50	50
56810000	Grundsteuer	0	280	270	270	270	270
E 15	**Summe der laufenden Aufwendungen aus Verwaltungstätigkeit**	**0**	**42.875**	**36.615**	**36.615**	**36.615**	**36.615**
E 16	**Laufendes Ergebnis aus Verwaltungstätigkeit**	**0**	**-14.115**	**-6.265**	**-22.495**	**-22.495**	**-22.495**
E 20	**Ordentliches Ergebnis**	**0**	**-14.115**	**-6.265**	**-22.495**	**-22.495**	**-22.495**
E 23	**Jahresergebnis (Jahresüberschuss/Jahresfehlbetrag) des Teilhaushalts**	**0**	**-14.115**	**-6.265**	**-22.495**	**-22.495**	**-22.495**
F 23	**Saldo der ordentlichen u. außerordentlichen Ein-und Auszahlungen**	**0**	**-14.050**	**-6.265**	**-22.495**	**-22.495**	**-22.495**
F 29	**- Auszahlungen für Sachanlagen**	**0**	**0**	**2.000**	**0**	**0**	**0**
78510000	Auszahlungen für unbebaute Grundstücke	0	0	2.000	0	0	0
F 32	**Summe der Auszahlungen aus Investitionstätigkeit**	**0**	**0**	**2.000**	**0**	**0**	**0**
F 33	**Saldo der Ein- und Auszahlungen aus Investitionstätigkeit**	**0**	**0**	**-2.000**	**0**	**0**	**0**

Teilergebnishaushalt Produkt 5551 Kommunale Forstwirtschaft

Brandscheid

lfd.Nr.	Ergebnis-und Finanzhaushalt	Ergebnisse 2020 in €	Ansätze 2021 einschl. Nachträge in €	Ansatz 2022 in €	Planungsdaten 2023 in €	Planungsdaten 2024 in €	Planungsdaten 2025 in €
F 34	**Finanzmitttelüberschuss/-fehlbetrag des Teilhaushalts**	**0**	**-14.050**	**-8.265**	**-22.495**	**-22.495**	**-22.495**
F 44	**nachrichtlich: Ausgleich Finanzhaushalt**	**0**	**-14.050**	**-6.265**	**-22.495**	**-22.495**	**-22.495**

Ortsgemeinde Brandscheid

6.5 Produkthaushaltsbuch 2022

Teilhaushalt 60
Zentrale Finanzdienstleistungen

Teilergebnishaushalt Teilhaushalt 60 Zentrale Finanzleistungen

Brandscheid

lfd.Nr.	Ergebnis-und Finanzhaushalt	Ergebnisse 2020 in €	Ansätze 2021 einschl. Nachträge in €	Ansatz 2022 in €	Planungsdaten 2023 in €	Planungsdaten 2024 in €	Planungsdaten 2025 in €
E 01	+ Steuern und ähnliche Abgaben	0	320.390	371.340	379.790	392.790	403.790
E 02	+ Zuwendungen, allgemeine Umlagen und sonstige Transfererträge	0	127.490	105.310	73.300	69.700	68.100
E 08	**Summe der laufenden Erträge aus Verwaltungstätigkeit**	**0**	**447.880**	**476.650**	**453.090**	**462.490**	**471.890**
E 12	- Zuwendungen, Umlagen und sonstige Transferaufwendungen	0	341.350	346.970	352.630	359.970	367.300
E 15	**Summe der laufenden Aufwendungen aus Verwaltungstätigkeit**	**0**	**341.350**	**346.970**	**352.630**	**359.970**	**367.300**
E 16	**Laufendes Ergebnis aus Verwaltungstätigkeit**	**0**	**106.530**	**129.680**	**100.460**	**102.520**	**104.590**
E 18	- Zins- und sonstige Finanzaufwendungen	0	400	0	0	0	0
E 19	**Saldo der Zins- und sonstigen Finanzerträge und -aufwendungen**	**0**	**-400**	**0**	**0**	**0**	**0**
E 20	**Ordentliches Ergebnis**	**0**	**106.130**	**129.680**	**100.460**	**102.520**	**104.590**
E 23	**Jahresergebnis (Jahresüberschuss/Jahresfehlbetrag) des Teilhaushalts**	**0**	**106.130**	**129.680**	**100.460**	**102.520**	**104.590**
F 23	**Saldo der ordentlichen u. außerordentlichen Ein-und Auszahlungen**	**0**	**106.130**	**129.680**	**100.460**	**102.520**	**104.590**
F 27	**Summe der Einzahlungen aus Investitionstätigkeit**	**0**	**0**	**0**	**0**	**0**	**0**
F 32	**Summe der Auszahlungen aus Investitionstätigkeit**	**0**	**0**	**0**	**0**	**0**	**0**
F 33	**Saldo der Ein- und Auszahlungen aus Investitionstätigkeit**	**0**	**0**	**0**	**0**	**0**	**0**
F 34	**Finanzmitttelüberschuss/-fehlbetrag des Teilhaushalts**	**0**	**106.130**	**129.680**	**100.460**	**102.520**	**104.590**
F 38	**Veränderung der liquiden Mittel (ohne durchlaufende Gelder)**	**0**	**-19.780**	**88.075**	**12.165**	**11.645**	**6.995**
F 39	**Saldo d. Ein-und Auszahlungen aus Krediten zur Liquiditätssicherung**	**0**	**0**	**0**	**0**	**0**	**0**
F 40	**Saldo der Ein-und Auszahlungen aus Finanzierungstätigkeit**	**0**	**-19.780**	**88.075**	**12.165**	**11.645**	**6.995**
F 41	Saldo der durchlaufenden Gelder	0	0	0	0	0	0
F 42	**Verwendung Finanzmittelüberschuss/ Deckung Finanzmittelfehlbetrag**	**0**	**-19.780**	**88.075**	**12.165**	**11.645**	**6.995**
F 43	**Veränderung der liquiden Mittel (einschließlich durchlaufender Gelder)**	**0**	**19.780**	**-88.075**	**-12.165**	**-11.645**	**-6.995**
F 44	**nachrichtlich: Ausgleich Finanzhaushalt**	**0**	**106.130**	**129.680**	**100.460**	**102.520**	**104.590**

Teilergebnishaushalt Produkt 6110 Steuern, allgemeine Zuweisungen, allgemeine Umlagen

Brandscheid

lfd.Nr.	Ergebnis-und Finanzhaushalt	Ergebnisse 2020 in €	Ansätze 2021 einschl. Nachträge in €	Ansatz 2022 in €	Planungsdaten 2023 in €	Planungsdaten 2024 in €	Planungsdaten 2025 in €
E 01	**+ Steuern und ähnliche Abgaben**	**285.982,80**	**320.390**	**371.340**	**379.790**	**392.790**	**403.790**
40110000	Grundsteuer A	1.077,33	1.070	1.050	1.050	1.050	1.050
40120000	Grundsteuer B	41.194,22	41.200	41.500	41.500	41.500	41.500
40130000	Gewerbesteuer	11.437,13	14.140	38.180	35.000	35.000	35.000
40210000	Gemeindeanteil an der Einkommensteuer	200.233,30	227.510	254.340	264.000	276.000	287.000
40220000	Gemeindeanteil an der Umsatzsteuer	7.644,17	7.450	6.700	7.000	7.000	7.000
40330000	Hundesteuer	3.544,99	3.070	3.240	3.240	3.240	3.240
40521000	Familienleistungsausgleich	20.851,66	25.950	26.330	28.000	29.000	29.000
E 02	**+ Zuwendungen, allgemeine Umlagen und sonstige Transfererträge**	**147.945,00**	**127.490**	**105.310**	**73.300**	**69.700**	**68.100**
41111000	Schlüsselzuweisung A	125.823,00	127.490	105.310	73.300	69.700	68.100
E 08	**Summe der laufenden Erträge aus Verwaltungstätigkeit**	**433.927,80**	**447.880**	**476.650**	**453.090**	**462.490**	**471.890**
E 12	**- Zuwendungen, Umlagen und sonstige Transferaufwendungen**	**333.506,36**	**341.350**	**346.970**	**352.630**	**359.970**	**367.300**
54310000	Gewerbesteuerumlage	1.285,36	2.360	4.700	4.360	4.360	4.360
54421000	Kreisumlage	170.370,00	173.840	175.520	178.600	182.360	186.120
54423000	Verbandsgemeindeumlage	161.851,00	165.150	166.750	169.670	173.250	176.820
E 15	**Summe der laufenden Aufwendungen aus Verwaltungstätigkeit**	**333.506,36**	**341.350**	**346.970**	**352.630**	**359.970**	**367.300**
E 16	**Laufendes Ergebnis aus Verwaltungstätigkeit**	**100.421,44**	**106.530**	**129.680**	**100.460**	**102.520**	**104.590**
E 20	**Ordentliches Ergebnis**	**0**	**106.530**	**129.680**	**100.460**	**102.520**	**104.590**
E 23	**Jahresergebnis (Jahresüberschuss/Jahresfehlbetrag) des Teilhaushalts**	**100.421,44**	**106.530**	**129.680**	**100.460**	**102.520**	**104.590**
F 23	**Saldo der ordentlichen u. außerordentlichen Ein-und Auszahlungen**	**105.875,59**	**106.530**	**129.680**	**100.460**	**102.520**	**104.590**
F 34	**Finanzmitttelüberschuss/-fehlbetrag des Teilhaushalts**	**105.875,59**	**106.530**	**129.680**	**100.460**	**102.520**	**104.590**
F 44	**nachrichtlich: Ausgleich Finanzhaushalt**	**105.875,59**	**106.530**	**129.680**	**100.460**	**102.520**	**104.590**

Ergebnis 2020: E 02: 41320000 - Sonstige allgemeine Zuweisungen vom Land: 22.122,00 €

Teilergebnishaushalt Produkt 6120 Sonstige allgemeine Finanzwirtschaft

Brandscheid

lfd.Nr.	Ergebnis-und Finanzhaushalt	Ergebnisse 2020 in €	Ansätze 2021 einschl. Nachträge in €	Ansatz 2022 in €	Planungsdaten 2023 in €	Planungsdaten 2024 in €	Planungsdaten 2025 in €
E 08	**Summe der laufenden Erträge aus Verwaltungstätigkeit**	**0**	**0**	**0**	**0**	**0**	**0**
E 15	**Summe der laufenden Aufwendungen aus Verwaltungstätigkeit**	**0**	**0**	**0**	**0**	**0**	**0**
E 16	**Laufendes Ergebnis aus Verwaltungstätigkeit**	**0**	**0**	**0**	**0**	**0**	**0**
E 18	**- Zins- und sonstige Finanzaufwendungen**	**0**	**400**	**0**	**0**	**0**	**0**
57430000	Zinsaufwendungen an Gemeinden und Gemeindeverbände	0	400	0	0	0	0
E 19	**Saldo der Zins- und sonstigen Finanzerträge und -aufwendungen**	**0**	**-400**	**0**	**0**	**0**	**0**
E 20	**Ordentliches Ergebnis**	**0**	**-400**	**0**	**0**	**0**	**0**
E 23	**Jahresergebnis (Jahresüberschuss/Jahresfehlbetrag) des Teilhaushalts**	**0**	**-400**	**0**	**0**	**0**	**0**
F 23	**Saldo der ordentlichen u. außerordentlichen Ein-und Auszahlungen**	**0**	**-400**	**0**	**0**	**0**	**0**
F 34	**Finanzmitttelüberschuss/-fehlbetrag des Teilhaushalts**	**0**	**-400**	**0**	**0**	**0**	**0**
F 38	**Veränderung der liquiden Mittel (ohne durchlaufende Gelder)**	**0**	**-19.780**	**88.075**	**12.165**	**11.645**	**6.995**
F 40	**Saldo der Ein-und Auszahlungen aus Finanzierungstätigkeit**	**0**	**-19.780**	**88.075**	**12.165**	**11.645**	**6.995**
F 42	**Verwendung Finanzmittelüberschuss/ Deckung Finanzmittelfehlbetrag d. Teilhaush.**	**0**	**-19.780**	**88.075**	**12.165**	**11.645**	**6.995**
F 43	**Veränderung der liquiden Mittel (einschließlich durchlaufender Gelder)**	**0**	**19.780**	**-88.075**	**-12.165**	**-11.645**	**-6.995**
F 44	**nachrichtlich: Ausgleich Finanzhaushalt**	**0**	**-400**	**0**	**0**	**0**	**0**

Ortsgemeinde Brandscheid

7. Bilanz

Die Bilanz zum 31.12.2019 wurde vom Ortsgemeinderat am 24.08.2021 festgestellt.
Die Bilanz zum 31.12.2020 wurde bereits erstellt, aber noch nicht geprüft.

Bilanz 2019
Brandscheid

Aktiva

	Beschreibung	31.12.2018	31.12.2019	Veränderung
1.	**Anlagevermögen**	**1.931.100,84**	**1.956.369,91**	**25.269,07**
1.1	**Immaterielle Vermögensgegenstände**	**117.176,76**	**113.948,62**	**-3.228,14**
1.1.1	Gewerbliche Schutzrechte und ähnliche Rechte und Werte sowie Lizenzen			
1.1.2	Geleistete Zuwendungen	3.759,82	3.252,88	**-506,94**
1.1.3	Gezahlte Investitionszuschüsse	113.416,94	110.695,74	**-2.721,20**
1.1.4	Geschäfts- oder Firmenwert			
1.1.5	Anzahlungen auf immaterielle Vermögensgegenstände	0,00	0,00	
1.2	**Sachanlagen**	**1.813.923,08**	**1.842.420,29**	**28.497,21**
1.2.1	Wald, Forsten	490.633,24	490.633,24	
1.2.2	Sonstige unbebaute Grundstücke und grundstückgleiche Rechte	47.130,79	55.998,13	**8.867,34**
1.2.3	Bebaute Grundstücke und grundstücksgleiche Rechte	419.306,63	411.105,05	**-8.201,58**
1.2.4	Infrastrukturvermögen	812.280,11	779.237,19	**-33.042,92**
1.2.5	Bauten auf fremden Grund und Boden			
1.2.6	Kunstgegenstände, Denkmäler	10.602,08	9.786,54	**-815,54**
1.2.7	Maschinen, technische Anlagen, Fahrzeuge	17.151,82	14.859,19	**-2.292,63**
1.2.8	Betriebs- und Geschäftsausstattung	10.945,95	14.841,34	**3.895,39**
1.2.9	Pflanzen und Tiere			
1.2.10	Geleistete Anzahlungen, Anlagen im Bau	5.872,46	65.959,61	**60.087,15**
1.3	**Finanzanlagen**	**1,00**	**1,00**	
1.3.1	Anteile an verbundenen Unternehmen			
1.3.2	Ausleihungen an verbundene Unternehmen			
1.3.3	Beteiligungen			
1.3.4	Ausleihungen an Unternehmen, mit denen ein Beteiligungsverh. besteht			
1.3.5	Sondervermögen, Zweckverbände, Anstalten des öffentlichen Rechts, rechtsfähige kommunale Stiftungen	1,00	1,00	
1.3.6	Ausleihungen an Sondervermögen, Zweckverbände, Anstalten des öffentl. Rechts, rechtsfähige kommunale Stiftungen			
1.3.7	Sonstige Wertpapiere des Anlagevermögens			
1.3.8	Sonstige Ausleihungen			
2.	**Umlaufvermögen**	**404.105,73**	**391.477,35**	**-12.628,38**
2.1	Vorräte	48.963,60	48.963,60	
2.1.1	Roh-, Hilfs- und Betriebsstoffe			
2.1.2	Unfertige Erzeugnisse, unfertge Leistungen			
2.1.3	Fertige Erzeugnisse, fertige Leistungen und Waren	48.963,60	48.963,60	
2.1.4	Geleistete Anzahlungen auf Vorräte			
2.2	**Forderungen und sonstige Vermögensgegenstände**	**355.142,13**	**342.513,75**	**-12.628,38**
2.2.1	Öffentlich-rechtliche Forderungen, Forderungen aus Transferleistungen	4.701,06	9.618,26	**4.917,20**
2.2.2	Privatrechtliche Forderungen aus Lieferungen und Leistungen	5.175,44	541,48	**-4.633,96**
2.2.3	Forderungen gegen verbundene Unternehmen			
2.2.4	Forderungen gegen Unternehmen, mit denen ein Beteiligungsverh.besteht			
2.2.5	Forderungen gegen Sondervermögen, Zweckverbände, Anst. d.öff.-Rechts, rechtsfähige komm. Stiftungen			
2.2.6.1	Forderungen gegen den sonstigen öffentlichen Bereich	232,77		**-232,77**
2.2.6.2	Forderungen aus der Einheitskasse	345.032,86	331.315,42	**-13.717,44**
2.2.7	Sonstige Vermögensgegenstände		1.038,59	**1.038,59**
2.3	Wertpapiere des Umlaufvermögens			
2.3.1	Anteile an verbundenen Unternehmen			
2.3.2	Sonstige Wertpapiere des Umlaufvermögens			
2.4	Kassenbestand, Bundesbankguthaben, Guthaben bei der EZB			
3.	**Ausgleichsposten für latente Steuern**			
4.	**Rechnungsabgrenzungsposten**	**707,00**	**743,00**	**36,00**
4.1	Disagio			
4.2	Sonstige Rechnungsabgrenzungsposten	707,00	743,00	**36,00**
5.	Nicht durch Eigenkapital gedeckter Fehlbetrag			
Bilanzsumme Aktiva		**2.335.913,57**	**2.348.590,26**	**12.676,69**

Passiva

	Beschreibung	31.12.2018	31.12.2019	Veränderung
1.	**Eigenkapital**	**1.689.430,86**	**1.692.478,14**	**3.047,28**
1.1	Kapitalrücklage	1.521.126,20	1.689.430,86	**168.304,66**
1.2	Sonstige Rücklagen			
1.3	Jahresüberschuss / Jahresfehlbetrag	168.304,66	3.047,28	**-165.257,38**
1.4	Nicht durch Eigenkapital gedeckter Fehlbetrag			
2.	**Sonderposten**	**588.972,02**	**561.619,72**	**-27.352,30**
2.1	Sonderposten für Belastungen aus dem kommunalen Finanzausgleich			
2.2	Sonderposten zum Anlagevermögen	581.096,97	553.702,16	**-27.394,81**
2.2.1	Sonderposten aus Zuwendungen	194.224,45	186.570,86	**-7.653,59**
2.2.2	Sonderposten aus Beiträgen und ähnlichen Entgelten	386.872,52	367.131,30	**-19.741,22**
2.2.3	Sonderposten aus Anzahlungen für Anlagevermögen			
2.3	Sonderposten für den Gebührenausgleich			
2.4	Sonderposten mit Rücklageanteil			
2.5	Sonderposten aus Grabnutzungsentgelten	7.875,05	7.917,56	**42,51**
2.6	Sonderposten aus Anzahlungen für Grabnutzungsentgelte			
2.7	Sonstige Sonderposten			
3.	**Rückstellungen**	**52.315,00**	**82.035,00**	**29.720,00**
3.1	Rückstellungen für Pensionen und ähnliche Verpflichtungen	52.315,00	82.035,00	**29.720,00**
3.2	Steuerrückstellungen			
3.3	Rückstellungen für latente Steuern			
3.4	Sonstige Rückstellungen			
4.	**Verbindlichkeiten**	**4.638,20**	**11.750,81**	**7.112,61**
4.1	Anleihen			
4.2	Verbindlichkeiten aus Kreditaufnahmen	0,00	0,00	
4.2.1	Verbindlichkeiten aus Kreditaufnahmen für Investitionen			
4.2.2	Verbindlichkeiten aus Kreditaufnahmen zur Liquiditätssicherung			
4.2.3	Sonstige Verbindlichkeiten gegenüber Kreditinstituten			
4.3	Verbindlichkeiten aus Vorgängen, die Kreditaufnahmen wirtschaftlich gleichkommen			
4.4	Erhaltene Anzahlungen auf Bestellungen			
4.5	Verbindlichkeiten aus Lieferungen und Leistungen	289,57	6.408,62	**6.119,05**
4.6	Verbindlichkeiten aus Transferleistungen	930,37	854,79	**-75,58**
4.7	Verbindlichkeiten gegenüber verbundenen Unternehmen			
4.8	Verbindlichkeiten gegenüber Unternehmen, mit Beteilig.-Verh.			
4.9	Verbindlichkeiten gegenüber Sondervermögen, Zweckverbänden, Anstalten des öff. Rechts, rechtsf. komm. Stiftungen		705,54	**705,54**
4.10	Verbindlichkeiten gegenüber dem sonstigen öffentlichen Bereich	3.418,26	3.661,86	**243,60**
4.10.1	Verbindlichkeiten gegenüber der Einheitskasse			
4.11	Sonstige Verbindlichkeiten		120,00	**120,00**
5.	**Rechnungsabgrenzungsposten**	**557,49**	**706,59**	**149,10**
Bilanzsumme Passiva		**2.335.913,57**	**2.348.590,26**	**12.676,69**

Festgestellt

Erhard Meutsch, Ortsbürgermeister

Ortsgemeinde Brandscheid

8. Übersicht über die Verpflichtungsermächtigungen

Verpflichtungsermächtigungen sind im Haushalt 2022 nicht veranschlagt

Ortsgemeinde Brandscheid

9. Übersicht über den voraussichtlichen Stand der Verbindlichkeiten und Kreditübersicht

Übersicht
über den Stand der Kreditaufnahmen und ähnlicher Vorgänge

lfd. Nr.	Art (gem. § 47 Abs. 5 Nr. 4 GemHVO)	Stand Beginn Haushaltsvorjahr	Voraussichtlicher Stand zu Beginn des Haushaltsjahres	Voraussichtlicher Stand zum Ende des Haushaltsjahres
		in €		
1	Anleihen	-	-	-
2	Verbindlichkeiten aus Kreditaufnahmen für Investitionen	-	-	-
3	Verbindlichkeiten aus Kreditaufnahmen zur Liquiditätssicherung[3]	-	-	-
4	Verbindlichkeiten aus Vorgängen, die Kreditaufnahmen wirtschaftlich gleichkommen[4]	-	-	-
5	**Summe der Kreditaufnahmen**			

Ortsgemeinde Brandscheid

10. Übersicht zur Beurteilung der dauernden Leistungsfähigkeit

Muster 14 (zu § 103 Abs. 2 Satz 3 GemO)

Übersicht zur Beurteilung der dauernden Leistungsfähigkeit
(Berechnung der sog. "freien Finanzspitze"; Ausgleich Finanzhaushalt)

	lfd. Nr.	Einzahlungs- und Auszahlungsarten	Ergebnisse des Haushalts-vorvorjahres	Ansätze des Haushalts-vorjahres einschl. Nachträge	Ansätze des Haushaltsjahres	Planungsdaten des Haushalts-folgejahres	Planungsdaten des zweiten Haushalts-folgejahres	Planungsdaten des dritten Haushalts-folgejahres
			in €					
Entstehungsrechnung	1	Saldo der ordentlichen und außerordentlichen Ein- und Auszahlungen (§ 2 Abs. 1 Satz 1 Posten F 23 GemHVO)	*einschließlich Zinsauszahlungen für bereits genehmigte Kredite*		*einschließlich Zinsauszahlungen für bereits genehmigte Kredite und für geplante, aber noch nicht genehmigte Kredite*			
			67.151,86	-23.870,00	-51.405,00	-12.765,00	-12.245,00	-7.595,00
	2	abzüglich Auszahlungen zur planmäßigen Tilgung von bereits genehmigten Investitionskrediten (§ 2 Abs. 1 Satz 1 Posten F 36 GemHVO)						
	3	**Zwischensumme**	67.151,86	-23.870,00	-51.405,00	-12.765,00	-12.245,00	-7.595,00
Verwendungsrechnung	4	abzüglich Auszahlungen zur planmäßigen Tilgung von geplanten, aber noch nicht genehmigten Investitionskrediten (§ 2 Abs. 1 Satz 1 Posten F 36 GemHVO)						
	5	**"freie Finanzspitze" (Ziel in allen Jahren: ³ 0)**	67.151,86	-23.870,00	-51.405,00	-12.765,00	-12.245,00	-7.595,00

Endfällige Kredite	Stand der Kredite zur Liquiditätssicherung
- keine -	- keine -

Ortsgemeinde Brandscheid

11. Stellenplan

Stellenplan Brandscheid						
Teilhaushalt Organisationseinheit Beamte/Beschäftigte	Besoldungs-gruppe, Entgelt-gruppe	Einstiegs-amt	Zahl der Stellen			Stellenvermerke[2] (z. B. ku, kw) und Erläuterungen[3] (z. B. ATZ AP/FP, Ersatzstelle, Leerstelle, Beurlaubung, Kostentragung durch Dritte, Verlagerung von... bzw. nach
			Soll Haushaltsjahr 2022	Haushaltsvorjahr …		
				Soll 2021	Ist 30.06. (tatsächliche Besetzung)	Haushaltsjahr 2022
1	2	3	4	5	6	7
A. Gemeindeverwaltung						
Teilhaushalt 10						
Verwaltungssteuerung						
Ortsbürgermeister	Aufw.-Entsch.		1	1	1	
Bauhof						
Gemeindearbeiter	Pauschal		0,44	0,41	0,41	5 Teilzeitbeschäftigte
			0,44	0,41	0,41	

12. Übersicht über die Wirtschaftslage und die voraussichtliche Entwicklung

a) der Unternehmen, an denen die Gemeinde mit mehr als 50 v.H. beteiligt ist

b) der Zweckverbände, bei denen die Gemeinde Mitglied ist

c) der rechtsfähigen Anstalten des öffentlichen Rechts, für die die Verbandsgemeinde Gewährträger ist

Anlage gemäß § 1 Abs. 1 Ziffer 7 der GemHVO zum Haushaltsplan 2022 der
Ortsgemeinde Brandscheid

Übersicht über die Wirtschaftslage und die voraussichtliche Entwicklung

a) der Unternehmen und Einrichtungen mit eigener Rechtspersönlichkeit an denen die Ortsgemeinde Brandscheid mit mehr als 50 % beteiligt ist:

keine

b) der Zweckverbände, bei denen die Ortsgemeinde Brandscheid Mitglied ist:

1. Kindergartenzweckverband Kölbingen

Die Ortsgemeinde Brandscheid ist Mitglied des Kindergartenzweckverbandes Kölbingen, dem neben Brandscheid noch die Ortsgemeinden Kölbingen, Kaden und Härtlingen angehören.
Der Verband finanziert sich über die jährliche Zweckverbandsumlage von seinen Mitgliedern. Umlagemaßstab ist die Zahl der am 30.06. des vorangegangenen Haushaltsjahres den Kindergarten besuchenden Kinder.

c) der rechtsfähigen Anstalten des öffentlichen Rechts, für die die Ortsgemeinde Brandscheid Gewährträger ist:

keine

13. Haushaltsvermerke

A) Deckungsvermerke

1. Innerhalb der Teilhaushalte 10, 35, 40, 50 und 60 sind die Ansätze für Aufwendungen der Kontengruppen

   52 (Aufwendungen für Sach- und Dienstleistungen)
   54 (Zuwendungen, Umlagen und sonstige Transferaufwendungen)
   55 (Aufwendungen der sozialen Sicherung)
   56 (Sonstige laufende Aufwendungen)

   sowie die zugeordneten Auszahlungskonten im Finanzhaushalt **gegenseitig deckungsfähig**.

   Mehraufwendungen sowie die zugeordneten Auszahlungskonten im Finanzhaushalt bei Planungsstellen im Produkt 5551 (Kommunale Forstwirtschaft) können **einseitig** durch Einsparungen bei den o. g. Planungsstellen **gedeckt** werden, nicht jedoch umgekehrt.

   Hiervon ausgenommen sind:

   1.1 die Planungsstelle 1110.56920000 (Verfügungsmittel)

   1.2 die Planungsstellen im Produkt 6110 (Steuern, allgem. Zuweisungen, allgemeine Umlagen)

   1.3 die Planungsstellen im Produkt 6120 (Sonstige allgemeine Finanzwirtschaft)

2. Über alle Teilhaushalte hinweg sind die Kontengruppe 50 (Personalaufwendungen) und Kontengruppe 51 (Versorgungsaufwendungen) sowie die zugeordneten Auszahlungskonten im Finanzhaushalt **gegenseitig deckungsfähig**.

   Hiervon ausgenommen sind:

   2.1 die nicht zahlungswirksamen Aufwendungen der Kontenarten 507* und 508* (Zuführungen zu Rückstellungen)

3. Die nicht zahlungswirksamen Aufwendungen der Kontenarten 507* und 508* sind **gegenseitig deckungsfähig**.

4. Die Aufwendungen der Kontengruppe 53* (bilanzielle Abschreibungen) sind **gegenseitig deckungsfähig.**

5. Die Ansätze für Aufwendungen im Produkt 5551 (Kommunale Forstwirtschaft) sind **gegenseitig deckungsfähig.**

6. Die Ansätze der Kontengruppe 78* (Auszahlungen aus Investitionstätigkeit) sind innerhalb der Teilhaushalte 10, 35, 40, 50 gegenseitig deckungsfähig (§ 16 Abs. 3 GemHVO)

7. Innerhalb eines Teilhaushaltes werden Ansätze für ordentliche Auszahlungen zugunsten von Auszahlungen für Investitionstätigkeit (Kontengruppe 78) für **einseitig deckungsfähig** erklärt (§ 16 Abs. 4 GemHVO).

B) Zweckbindungsvermerke

Die Erträge der folgenden Planungsstellen sind auf die Verwendung bei den angegebenen Aufwendungen beschränkt (§ 15 Abs. 1 GemHVO). Mehrerträge dürfen für entsprechende Mehraufwendungen verwendet werden. Das Gleiche gilt für die zugeordneten Ein- und Auszahlungen im Finanzhaushalt:

- Erträge und Aufwendungen im Deckungskreis 5551 (Produkt 5551)

C) Mehraufwendungen

Mehraufwendungen bei den vorgenannten Planungsstellen gelten nicht als überplanmäßige Aufwendungen bzw. Auszahlungen

D) Sicherstellung der Finanzierung

Vorhaben, für die Zuweisungen und Zuschüsse beantragt wurden, dürfen gem. § 93 Abs. 5 S. 2 GemO erst begonnen werden, wenn ein Bewilligungsbescheid in der beantragten Höhe vorliegt, bzw. bei niedrigerer Bewilligung die Finanzierung durch andere Erträge/Einzahlungen sichergestellt werden kann.