

Ortsgemeinde Berzhahn

Westerwaldkreis

Verbandsgemeinde Westerburg

H a u s h a l t s s a t z u n g u n d H a u s h a l t s p l a n

der Ortsgemeinde Berzhahn

für das Haushaltsjahr

2022

Haushaltsplan Berzhahn 2022

Inhaltsverzeichnis

	Seite
1. Haushaltssatzung	1-4
2. Vorbericht und Muster gem. GemO und GemHVO	5-30
3. Haushaltsplan 2022	31-74
4. Übersicht über die Wirtschaftslage und die voraussichtliche Entwicklung der Unternehmen, an denen die Gemeinde mit mehr als 50 v.H. beteiligt ist und der Zweckverbände, bei denen die Gemeinde Mitglied ist.	75-76
5. Stellenplan	77-78
6. Bilanz	79-80

**Haushaltssatzung
der Ortsgemeinde Berzhahn für das Jahr 2022
vom _____**

Der Gemeinderat hat auf Grund von § 95 Gemeindeordnung in der derzeit geltenden Fassung folgende Haushaltssatzung beschlossen:

§ 1 Ergebnis- und Finanzhaushalt

Festgesetzt werden

1. im Ergebnishaushalt

der Gesamtbetrag der Erträge auf	553.150,00	Euro
der Gesamtbetrag der Aufwendungen auf	582.620,00	Euro
der Jahresfehlbetrag auf	-29.470,00	Euro

2. im Finanzhaushalt

der Saldo der ordentlichen Ein- und Auszahlungen auf	-4.480,00	Euro
die Einzahlungen aus Investitionstätigkeit auf	20.540,00	Euro
die Auszahlungen aus Investitionstätigkeit auf	3.280,00	Euro
der Saldo der Ein- und Auszahlungen aus Investitionstätigkeit auf	17.260,00	Euro
der Saldo der Ein- und Auszahlungen aus Finanzierungstätigkeit ¹ auf	-12.780,00	Euro

§ 2 Gesamtbetrag der vorgesehenen Kredite

Der Gesamtbetrag der vorgesehenen Kredite, deren Aufnahme zur Finanzierung von Investitionen und Investitionsförderungsmaßnahmen erforderlich ist, wird festgesetzt für

zinslose Kredite auf	0,00	Euro
verzinsten Kredite auf	0,00	Euro
zusammen auf	0,00	Euro

¹ Ohne Einzahlungen und Auszahlungen der Kredite zur Umschuldung.

§ 3 Steuersätze

Die Steuersätze für die Gemeindesteuern werden wie folgt festgesetzt:

Grundsteuer A auf	400 v.H.
Grundsteuer B auf	565 v.H.
Gewerbsteuer auf	365 v.H.

Die Hundesteuer beträgt für Hunde, die innerhalb des Gemeindegebietes gehalten werden

für den ersten Hund	40,00 Euro
für den zweiten Hund	55,00 Euro
für jeden weiteren Hund	85,00 Euro
für den ersten gefährlichen Hund	185,00 Euro
für den zweiten gefährlichen Hund	300,00 Euro
für jeden weiteren gefährlichen Hund	400,00 Euro

§ 4 Eigenkapital

Der (vorläufige) Stand des Eigenkapitals zum 31.12.2020 betrug	1.633.583,46 Euro
Der voraussichtliche Stand des Eigenkapitals zum 31.12.2021 beträgt	1.554.467,46 Euro
und zum 31.12.2022	1.524.997,46 Euro

§ 5 Über- und außerplanmäßige Aufwendungen und Auszahlungen

Erhebliche über- und außerplanmäßige Aufwendungen oder Auszahlungen gemäß § 100 Abs. 1 Satz 2 GemO liegen vor, wenn im Einzelfall 1.500 Euro überschritten werden.

Berzhahn, den _____

Ortsgemeinde Berzhahn

Markus Hof, Ortsbürgermeister

VORBERICHT

zum Haushaltsplan 2022
der Ortsgemeinde Berzhahn

VORBERICHT

gemäß § 6 Gemeindehaushaltsverordnung (GemHVO)

Funktion des Vorberichtes

§ 6 GemHVO schreibt dem Vorbericht die Aufgabe zu, einen Überblick über die Entwicklung der Haushaltswirtschaft im Haushaltsjahr unter Einbeziehung insbesondere der beiden Haushaltsvorjahre zu geben. Die durch den Haushalt gesetzten Rahmenbedingungen sind zu erläutern. Darüber hinaus soll er einen Ausblick auf wesentliche Veränderungen der Rahmenbedingungen der Planung und die Entwicklung wichtiger Planungskomponenten innerhalb des Zeitraumes der Ergebnis- und Finanzplanung geben.

Allgemeine Vorbemerkungen

Neue Finanzsoftware ab dem Jahr 01.01.2022

Nach 15 Jahren wird die Verbandsgemeinde Westerburg ab dem 01.01.2022 auf eine neue Finanzsoftware umstellen. Der vorliegende Haushaltsplan wurde bereits in dieser neuen Software erstellt.

Im Zuge der Umstellung wurde die Produkt- und Kontenstruktur überarbeitet. Dabei wurden zum einen die Anforderungen des neuen Softwareanbieters, zum anderen aber auch statistische Anforderungen sowie eigene Auswertungswünsche einheitlich umgesetzt.

Bisher waren die Produkte im Haushalt durch Punkte getrennt. Dies benötigte der bisherige Softwareanbieter, um Auswertungen auf verschiedenen Ebenen anbieten zu können. Ab dem Jahr 2022 wird dies nicht mehr erforderlich sein, so dass die Produkte künftig ohne Punkte dargestellt werden.

Beispiele:

Produktbezeichnung alt	Produktbezeichnung neu ab 2022
1.1.1.0 - Verwaltungssteuerung/Gremien	1110 - Verwaltungssteuerung (Bürgermeister und Gremien)
3.6.5.0 - Tageseinrichtungen für Kinder	3650 - Tageseinrichtungen für Kinder

Weitere strukturelle Anpassungen gibt es in den nachstehenden Bereichen. Die übergeordnete Ebene ist auch dort das vierstellige Produkt. Das Produkt umfasst die dem Produkt zugeordneten Ansätze. Die Ebene der sog. Kostenstellen ist 8-stellig. Diese acht Stellen setzen sich in der Regel wie folgt zusammen:

4-stellige Produktnummer + 2-stellige Gemeindenummer + 2-stellige laufende Nummerierung.

Die nachstehenden Beispiele verdeutlichen die neue Struktur:

Produktbezeichnung alt	Produktbezeichnung neu ab 2022
3.6.5.0 - Tageseinrichtungen für Kinder	36500601 - Evangelische Kindertagesstätte "Eden" Gemünden
3.6.6.1.3 - Kinderspielplätze	36610301 - Spielplatz Berzhahn
5.5.3.0 - Friedhofs- und Bestattungswesen	55300301 - Friedhof Berzhahn
5.7.3.1.1 - Mehrzweckhalle	57310301 - Mehrzweckhalle Berzhahn

Zusammenführung von Produkten

Im Zuge der Planerstellung wurde geprüft, ob der Umfang des Planes ggf. reduziert werden kann. Im Ergebnis war es möglich, dass ab dem Haushaltsjahr 2022 vier Produkte nicht mehr beplant werden. Derzeit sehen die Haushalte der Ortsgemeinden in diesem Bereich die folgenden Produkte vor:

- 2.6.2.0 - Musikpflege
- 2.8.1.1.3 - Heimat - und Brauchtumspflege
- 2.8.1.1.8 - Seniorenveranstaltungen
- 3.3.1.0 - Förderung von Trägern der Wohlfahrtspflege

Der Entwurf des Haushaltsplanes 2022 für die Ortsgemeinden sieht nunmehr lediglich nur noch ein einziges Produkt vor:

2811 - Heimat- und sonstige Kulturpflege

Die anderen Produkte werden ab dem Jahr 2022 nicht mehr beplant und ab dem HH-Plan 2024 somit nicht mehr angedruckt. Die alten Buchungsstellen wurden in das neue Produkt überführt und unter dem Kostenträger 2811 zusammengefasst. Diese Umsetzung erfolgte unter Berücksichtigung der Vorgaben des verbindlichen Produktrahmenplanes für das Land Rheinland-Pfalz.

Rechnungsergebnisse 2020

Im Haushaltsplan 2022 müssen grundsätzlich die Rechnungsergebnisse für das Haushaltsjahr 2020 ausgewiesen werden. Aufgrund der Softwareumstellung können die Rechnungsergebnisse nicht flächendeckend im Plan angedruckt werden. Es wurde im Vorfeld mit der Aufsichtsbehörde dahingehend eine Absprache getroffen, dass die Rechnungsergebnisse im Gesamthaushalt sowie bei dem Produkt 6110 dargestellt werden. Bei allen anderen Produkten stellt der Haushaltsplan keine Rechnungsergebnisse dar.

Auch im Vorbericht wird an verschiedenen Stellen auf diese Rechnungsergebnisse Bezug genommen. Sofern im Vorbericht Rechnungsergebnisse mit den Ansätzen der vorliegenden Planung verglichen werden, werden die Planungsansätze mit einem Sternchen versehen, so z. B. 2022*.

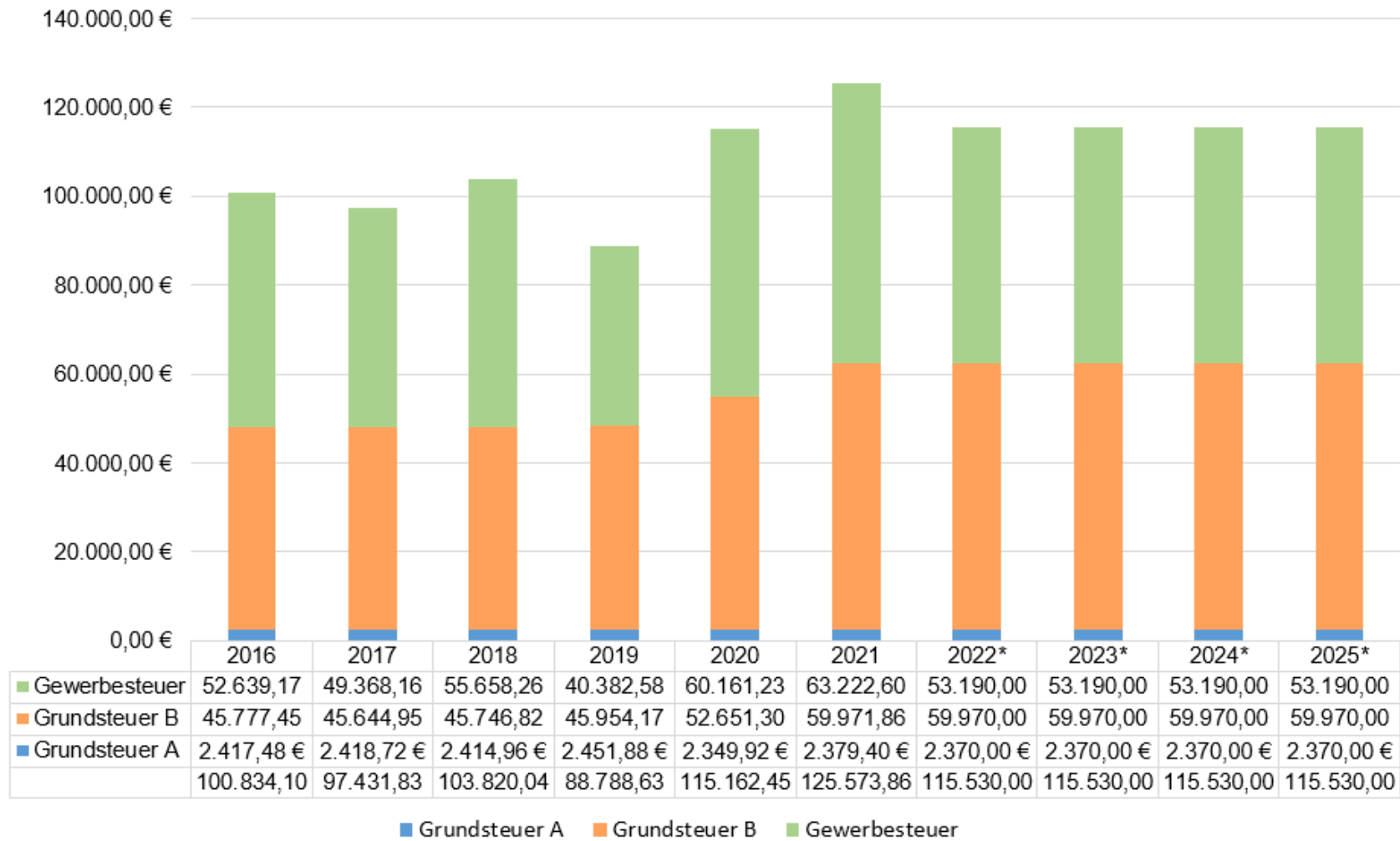
Planung der Folgejahre

Seit der Einführung des doppelten Haushaltswesens besteht auch die Pflicht, für alle Buchungsstellen die Ansätze für die nächsten drei Haushaltsjahre (2023 – 2025) zu planen. Insbesondere im Bereich der Steuern, allgemeinen Zuweisungen und allgemeinen Umlagen ist eine Vorrechnung für die drei Haushaltsfolgejahre jedoch sehr schwierig und hinsichtlich der Planbarkeit risikobehaftet.

Inwiefern die in der Planung zugrunde gelegten Prognosen tatsächlich zutreffend sein werden, ist zu diesem Zeitpunkt nicht absehbar. Daher müssen bei der Betrachtung der Entwicklung der Folgejahre – insbesondere im Hinblick auf die Entwicklung der Kredite – diese Unwägbarkeiten der Einnahmensituation berücksichtigt werden.

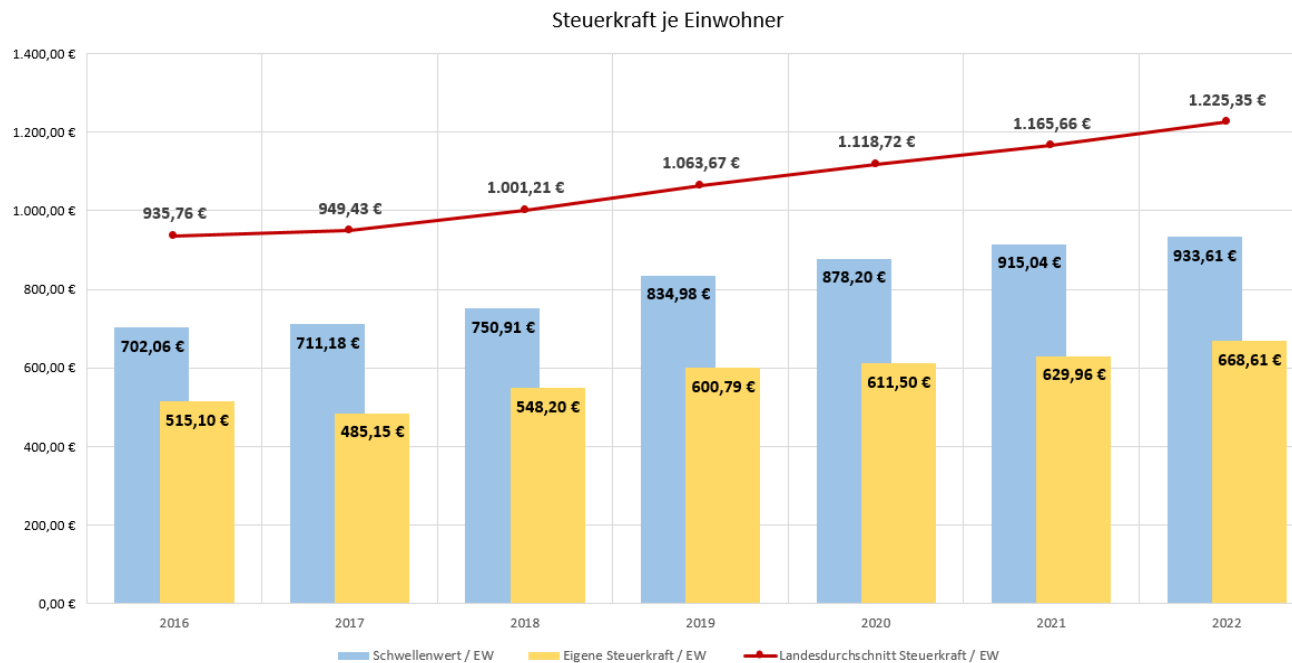
Realsteuern

Entwicklung der Realsteuern



Entwicklung der Steuerkraft | Einnahmen Kommunalen Finanzausgleich

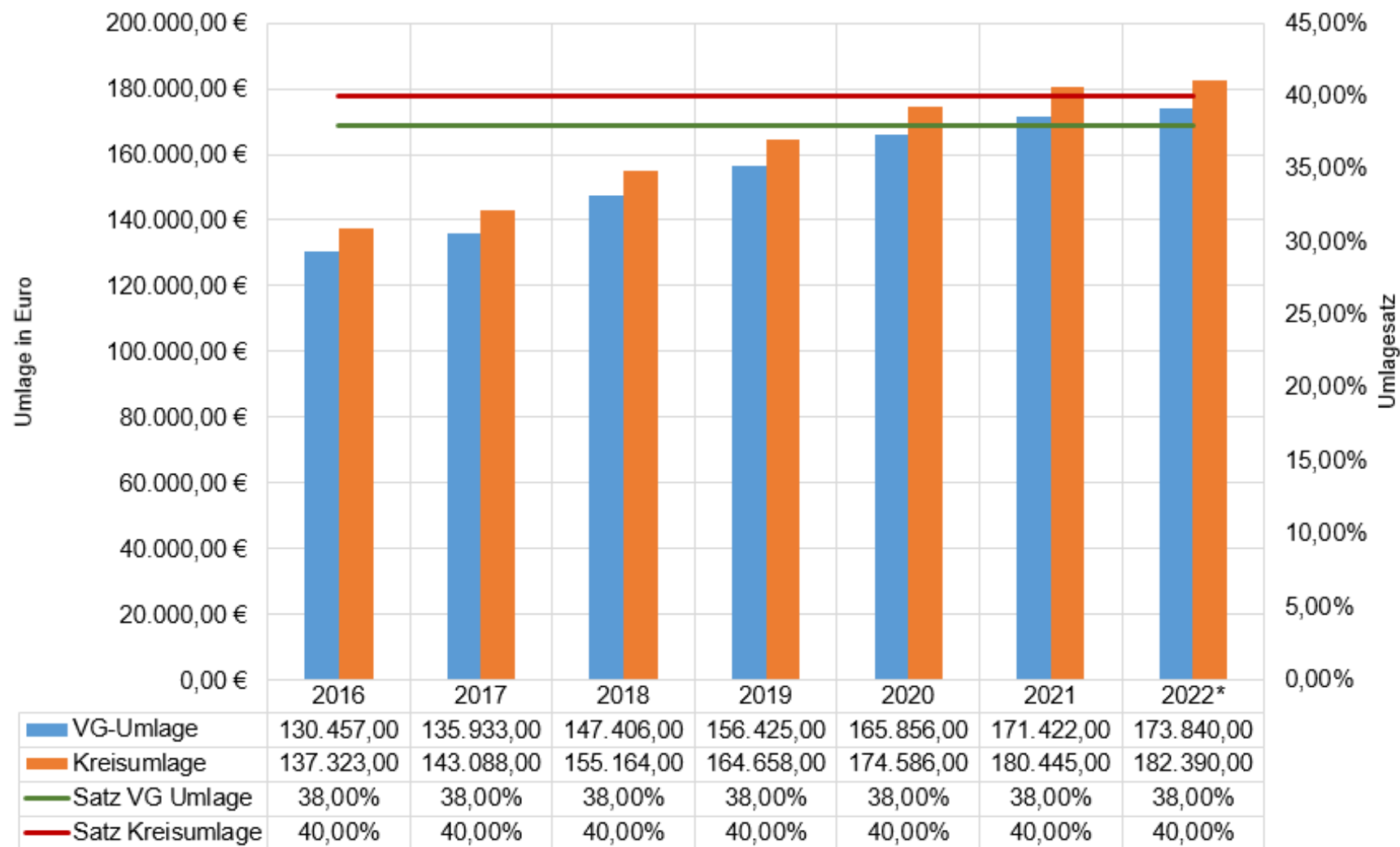
Auch im Jahr 2022 liegt die Steuerkraft pro Einwohner unter dem landesdurchschnittlichen Schwellenwert, so dass die Ortsgemeinde Berzhahn Schlüsselzuweisung A erhält.



Bezeichnung	Ergebnis HH-Plan 2020	Ansatz HH-Plan 2021	Ansatz HH-Plan 2022
	EUR		
Schlüsselzuweisung A	132.549,00	140.490,00	129.850,00
Gemeindeanteil an der Einkommensteuer	195.336,29	193.600,00	216.430,00
Gemeindeanteil an der Umsatzsteuer	2.506,07	2.440,00	2.460,00
Ausgleichsleistungen nach § 21 LFAG	20.341,70	22.090,00	22.400,00

Umlagenbelastung

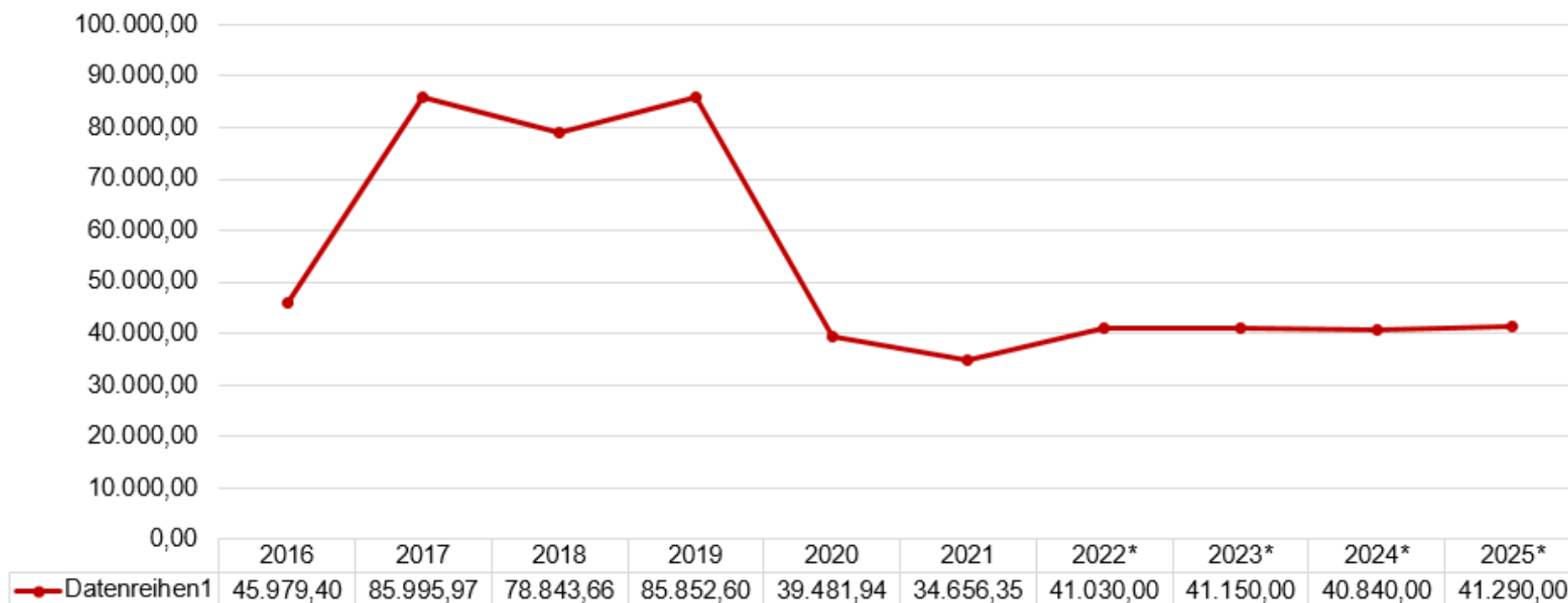
Entwicklung Umlagen



Personal- und Versorgungsaufwendungen

Der hauptamtliche Gemeindearbeiter, dessen Personalkosten sich die Ortsgemeinde Berzhahn mit der Stadt Westerburg geteilt hat, ist Ende 2019 in den Ruhestand getreten. Auf die Neueinstellung eines hauptamtlichen Gemeindearbeiters wurde verzichtet, was zu einem Rückgang bei den Personalaufwendungen führt.

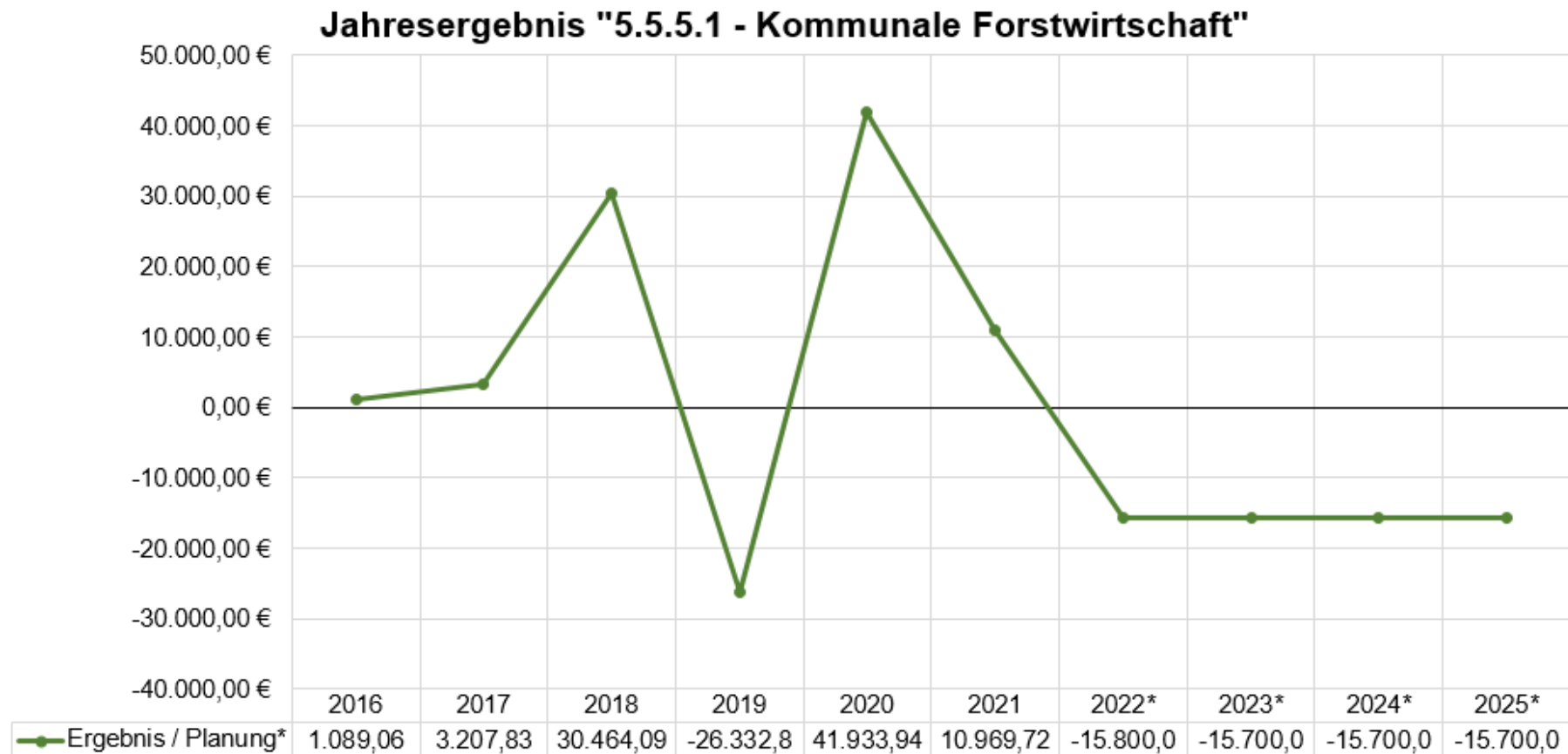
Entwicklung Personal- und Versorgungsaufwendungen E09



Forst

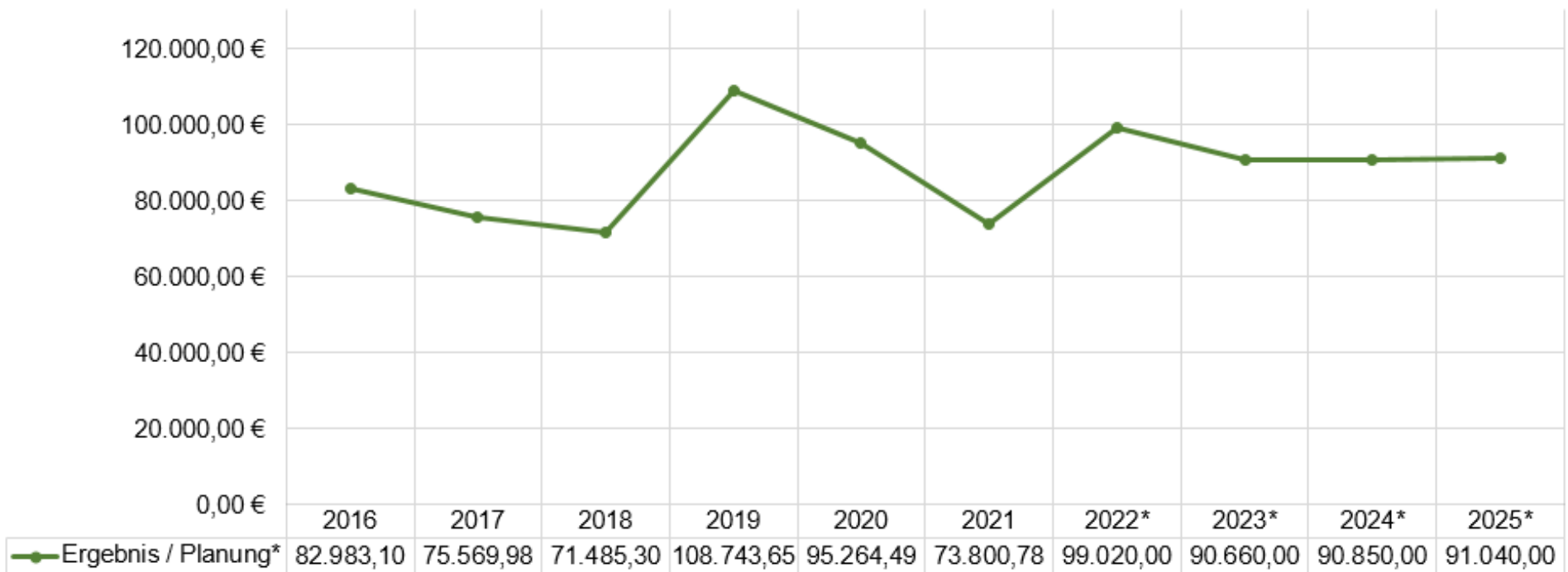
Der Forstwirtschaftsplan für das Jahr 2022 wurde durch das Forstamt in Rennerod erstellt und vom Ortsgemeinderat am 22.12.2021 beschlossen.

Insbesondere durch den Befall des Borkenkäfers ist in den nächsten Jahren mit einem massiven Verlust im Bereich der Forstwirtschaft zu rechnen. Diese Entwicklung bringt das nachstehende Diagramm deutlich zum Vorschein. Im Jahr 2020 fiel das Ergebnis durch die massiven Rodungsarbeiten und den daraus resultierenden Einnahmen, wesentlich besser aus als geplant.



Weitere Aufwendungen

**Aufwendungen Sach- und Dienstleistungen (E10) + Sonstige laufende Aufwendungen (E14)
(ohne Produkt Forstwirtschaft)**



Nachstehend sind die wesentlichen Aufwendungen für Sach- und Dienstleistungen (E10) bzw. Sonstigen laufenden Aufwendungen (E14), ohne Berücksichtigung des Forsthaushaltes, dargestellt:

Buchungsstelle	Bezeichnung	Ansatz 2022
1142.52230000	Sonstiges Grundvermögen - Wasser / Abwasser	2.050,00
1143.52350000	Bauhof - Fahrzeugunterhaltung	1.000,00
3650.52543000	Tageseinrichtungen für Kinder - Kostenerstattungen an Gemeinden	1.050,00
3650.52590000	Tageseinrichtungen für Kinder - Kostenerstattungen an übrige Bereiche	37.800,00
5411.52210000	Straßenbeleuchtung - Stromkosten	3.500,00
5411.52231000	Gemeindestraßen - Straßenoberflächenentwässerung	16.130,00
5411.52338000	Straßenbeleuchtung - Unterhaltung der Straßen, Wege und Plätze	2.500,00
5411.52920000	Gemeindestraßen - Sonst. Aufwendungen für Dienstleistungen	2.500,00
5411.52338000	Gemeindestraßen - Unterhaltung der Straßen, Wege und Plätze	5.000,00
5530.52312000	Friedhof - Unterhaltung der Außenanlagen	3.000,00
5530.52920000	Friedhof - Sonst. Aufwendungen für Dienstleistungen	1.000,00
5559.52338000	Feldwege, Landwirtschaftswege, Wirtschaftswege - Unterhaltung der Straßen, Wege und Plätze	1.000,00
5731.52210000	Mehrzweckhalle - Stromkosten	1.200,00
5731.52224000	Mehrzweckhalle - Pellets	2.500,00
5731.52230000	Mehrzweckhalle - Wasser / Abwasser	1.300,00
5731.52313000	Mehrzweckhalle - Unterhaltung der Gebäude	7.500,00

Abschreibungen / Erträge aus Auflösung Sonderposten

Jahr	Auflösungen Sonderposten	Abschreibungen	Werteverzehr Anlagevermögen
2018	17.000,24 €	38.523,25 €	-21.523,01 €
2019	21.070,95 €	45.063,95 €	-23.993,00 €
2020	19.341,19 €	43.393,03 €	-24.051,84 €
2021	19.479,34 €	43.412,99 €	-23.933,65 €
2022*	18.640,00 €	42.010,00 €	-23.370,00 €

Ausbau der Wiesenstraße (Investition)

Im Haushaltsplan 2021 wurde für den beabsichtigten Ausbau der Wiesenstraße für das Prognosejahr 2022 eine Kreditaufnahme in voraussichtlicher Höhe von 79.530 € veranschlagt. Diese Maßnahme wurde jedoch nicht umgesetzt und wird erst einmal hinten angestellt. Wann die Umsetzung der Maßnahme erfolgen wird, ist derzeit noch unklar. Aus diesem Grund ist auch in den Folgejahren keine Kreditaufnahme vorgesehen.

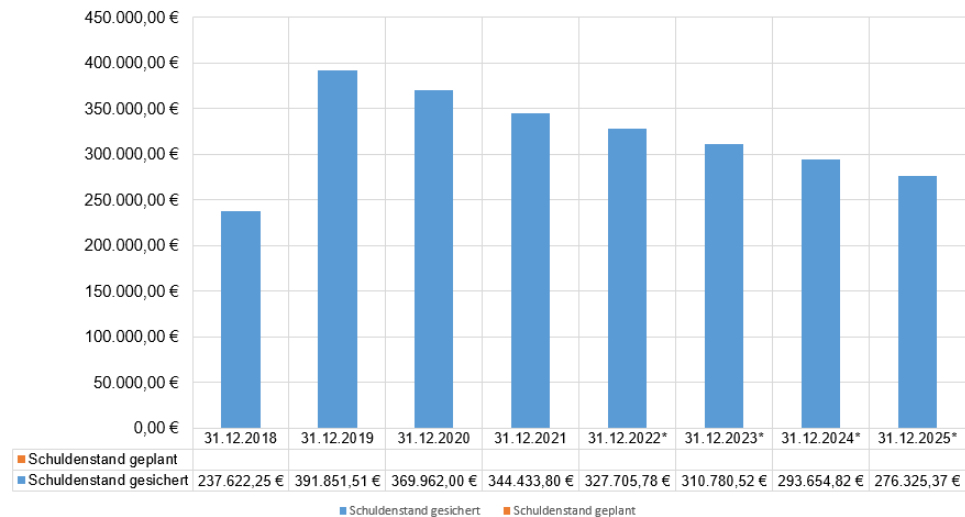
Die Ortsgemeinde Berzhahn hat in der Gemeinderatssitzung am 03.11.2021 einen Grundsatzbeschluss über die Einführung der wiederkehrenden Straßenausbaubeiträge getroffen.

Entwicklung der liquiden Mittel / Liquiditätskredite

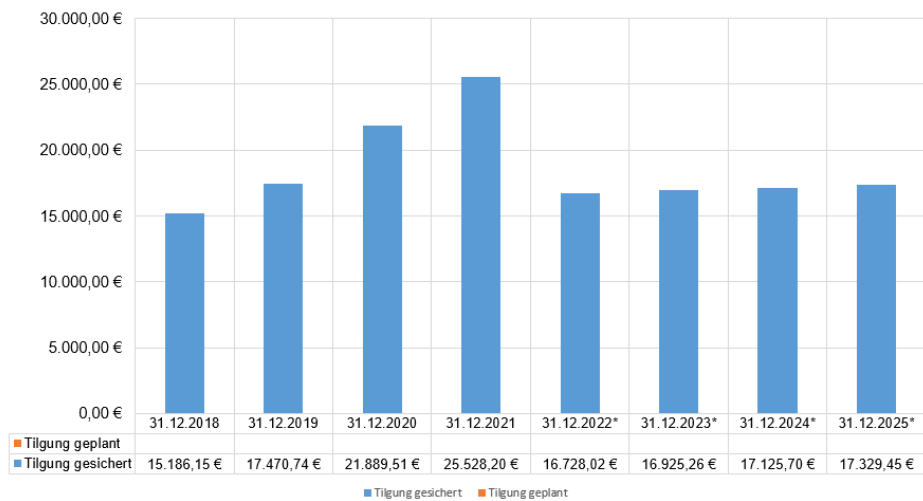
Stand	ggf. besondere Hinweise	Entnahme / Zuführung EUR	Stand liquide Mittel / Liquiditätskredite EUR
31.12.2018		-64.865,08	-101.393,62
31.12.2019		+188.559,18	87.165,56
31.12.2020		-164,75	87.000,81
31.12.2021		-20.675,28	66.325,53
31.12.2022*	Finanzbedarf gem. Haushaltsplanung 2022	-3.950,00	62.375,53
31.12.2023*		-20.740,00	41.635,53
31.12.2024*		-19.190,00	22.445,53
31.12.2025*		-17.660,00	4.785,53

Entwicklung der Investitionskredite

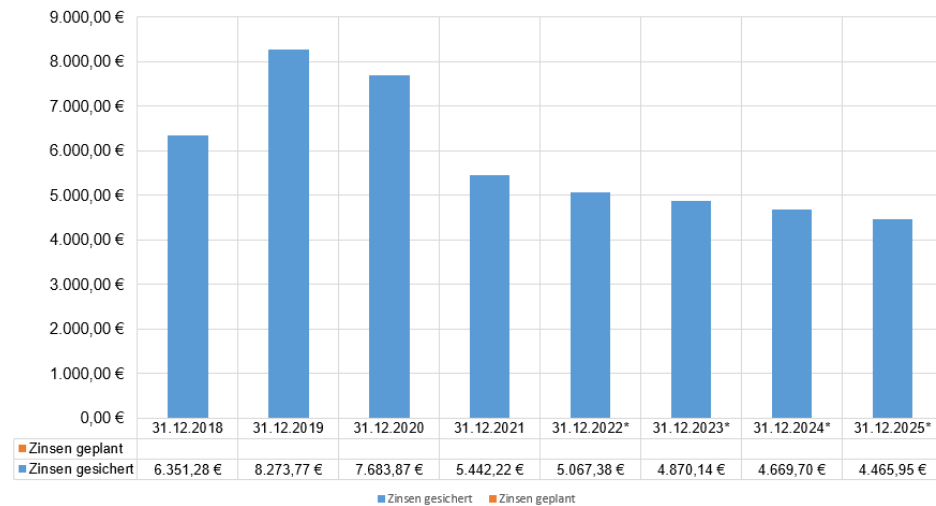
Entwicklung investiver Schuldenstand



Entwicklung Tilgungsleistungen



Entwicklung Zinsaufwand



Haushaltsausgleich

Gemäß § 93 Abs. 4 GemO ist der Haushalt in jedem Haushaltsjahr in Planung und Rechnung auszugleichen.

Ergebnishaushalt

Nach § 18 Abs. 1 Nr. 1 GemHVO muss der Ergebnishaushalt mindestens ausgeglichen sein. Die Planung rechnet im Ergebnishaushalt mit einem Jahresfehlbetrag in Höhe von -29.470 €, so dass diese Voraussetzung nicht erfüllt ist.

Finanzhaushalt

Der Finanzhaushalt ist gemäß § 93 Abs. 4 GemO i.V.m. § 18 Abs. 1 Nr. 2 GemHVO in der Planung ausgeglichen, wenn der Saldo der ordentlichen und außerordentlichen Ein- und Auszahlungen (*Pos. 26 Gesamtfinanzhaushalt*) ausreicht, um die Auszahlungen zur planmäßigen Tilgung von Investitionskrediten nicht anderweitig gedeckt sind, soweit die Auszahlungen zur planmäßigen Tilgung von Investitionskrediten nicht anderweitig gedeckt sind.

Im Haushaltsjahr 2022 reicht der Saldo der ordentlichen und außerordentlichen Ein- und Auszahlungen in Höhe von -4.480 € nicht aus, um die Auszahlungen zur planmäßigen Tilgung der Investitionskredite in Höhe von 16.730 € zu decken. Der Finanzhaushalt ist somit in Bezug auf das Haushaltsjahr 2022 ebenfalls nicht ausgeglichen.

Insgesamt sind somit die Voraussetzungen von § 93 Abs. 4 GemO i. V. m. § 18 Abs. 1 GemHVO nicht erfüllt, so dass der **Haushalt 2022 in der Planung nicht ausgeglichen ist.**

Maßnahmen zur Erreichung des Haushaltsausgleichs

Die Ortsgemeinde Berzhahn kann seit vielen Jahren der gesetzlichen Pflicht zur Erreichung des Haushaltsausgleichs, sowohl im Ergebnis- als auch Finanzhaushalt, in der Regel nicht nachkommen. Die Aufstellung des Haushaltes 2022 hat erneut gezeigt, dass auf der Ausgabenseite nicht ausreichend Konsolidierungspotential vorhanden ist, um den Haushaltsausgleich zu erreichen.

Der gesetzlichen Pflicht zum Haushaltsausgleich wird man somit ausschließlich durch signifikante Einnahmenerhöhungen herbeiführen können. Hier ist insbesondere die Grundsteuer B als konstante und konjunkturunabhängige Steuereinnahme ein Anknüpfungspunkt.

Für 2021 wurde der Steuersatz der Grundsteuer B von 465 % auf 565 % und somit um 100 % angehoben.

Für 2022 ist keine Erhöhung des Steuersatzes vorgesehen.

Muster zur GemO und GemHVO

Auf den nächsten Seiten finden Sie die folgenden Muster zur GemO und GemHVO:

- Übersicht über die aus Verpflichtungsermächtigungen voraussichtlich fällig werdenden Auszahlungen (Muster 3 zu § 1 Abs. 1 Nr. 4 GemHVO)
- Übersicht über den Stand der Kreditaufnahmen und ähnlicher Vorgänge (Muster 4 zu § 1 Abs. 1 Nr. 5 GemHVO)
- Nachweis über den Stand der Schulden der Ortsgemeinde Berzhahn
- Übersicht über die Teilhaushalte und die zugeordneten Produkte (Muster 9a zu § 4 Abs. 4 GemHVO)
- Übersicht über die Bewirtschaftungsregelungen im Haushaltsplan (Muster 10 zu § 4 Abs. 8 GemHVO)
- Übersicht zur Beurteilung der dauernden Leistungsfähigkeit (Muster 14 zu § 103 Abs. 2 Satz 3 GemO)
- Übersicht über die Entwicklung der Jahresergebnisse (Muster 26 zu § 93 Abs. 4 GemO)
- Übersicht über die Über- / Unterdeckung im Finanzhaushalt (Muster 27 zu § 93 Abs. 4 GemO)
- Übersicht über die Entwicklung des Eigenkapitals (Muster 28 zu § 95 Abs. 2 GemO)

Muster 3 (zu § 1 Abs. 1 Nr. 4 GemHVO)

Übersicht über die aus Verpflichtungsermächtigungen voraussichtlich fällig werdenden Auszahlungen				
Verpflichtungsermächtigungen (gem. § 1 Abs. 1 Nr. 4 GemHVO)	Planungsdaten des Haushalts- folgejahres	Planungsdaten des zweiten Haushalts- folgejahres	Planungsdaten des dritten Haushalts- folgejahres	Planungsdaten der weiteren Haushalts- folgejahre
	in €			
im Haushaltsjahr 2022	0,00	0,00	0,00	0,00
Summe	0,00	0,00	0,00	0,00
Gesamtbetrag der Investitionskredite (ohne zinslose Kredite und Kredite zur Umschuldung)	0,00	0,00	0,00	0,00

zu Muster 4 (zu § 1 Abs. 1 Nr. 5 GemHVO)

Nachweis über den Stand der Schulden der Ortsgemeinde Berzhahn

lfd. Nr.	Gläubiger	ursprüngliche Kredithöhe €	voraussichtl. Stand am 01.01.2022 €	Zinsen 2022 €	Tilgung 2022 €	voraussichtl. Stand am 31.12.2022 €	Zins- satz	Zinsfest- schreibung bis
1	DG-Hyp., Hamburg	134.050,00	117.415,76	2.061,10	4.346,50	113.069,26	1,78	30.03.2044
	Zwischensumme		117.415,76	2.061,10	4.346,50	113.069,26		
1	Kreissparkasse Westerwald	16.550,00	11.994,51	188,43	582,81	11.411,70	1,60	30.11.2026
2	Kreissparkasse Westerwald	64.159,26	57.799,09	133,00	6.362,16	51.436,93	0,24	30.12.2030
	Zwischensumme		69.793,60	321,43	6.944,97	62.848,63		
1	Landesbank Baden-Württemb.	171.700,00	157.224,44	2.684,85	5.436,55	151.787,89	1,73	30.09.2045
	Zwischensumme		157.224,44	2.684,85	5.436,55	151.787,89		
	zusammen:		344.433,80	5.067,38	16.728,02	327.705,78		
	Kreditbedarf 2022:					0,00		

Muster 4 (zu § 1 Abs. 1 Nr. 5 GemHVO)

Übersicht über den Stand der Kreditaufnahmen und ähnlicher Vorgänge				
Ifd. Nr.	Art (gem. § 47 Abs. 5 Nr. 4 GemHVO)	Stand Beginn Haushaltsvorjahr	Voraussichtlicher Stand zu Beginn des Haushaltsjahres	Voraussichtlicher Stand zum Ende des Haushaltsjahres
		in €		
1	Anleihen	0,00	0,00	0,00
2	Verbindlichkeiten aus Kreditaufnahmen für Investitionen	369.962,00	344.433,80	327.705,78
3	Verbindlichkeiten aus Kreditaufnahmen zur Liquiditätssicherung	0,00	0,00	0,00
4	Verbindlichkeiten aus Vorgängen, die Kreditaufnahmen wirtschaftlich gleichkommen	0,00	0,00	0,00
5	Summe der Kreditaufnahmen	369.962,00	344.433,80	327.705,78

Muster 9a (zu § 4 Abs. 4 GemHVO)

Übersicht über die Teilhaushalte und die zugeordneten Produkte

Produktplan Berzhahn			
Code	Bezeichnung	Teilhaushalt	Bezeichnung
1110	Verwaltungssteuerung (Bürgermeister und Gremien)	10	Personal und Organisation
2811	Heimat- und sonstige Kulturpflege	35	Kindertagesstätten, Jugend und Kultur
3650	Tageseinrichtungen für Kinder		
36500601	Evangelische Kindertagesstätte "Eden" Gemünden		
3661	Kinderspielplätze, Jugendräume		
36610301	Spielplatz Berzhahn		
4210	Förderung des Sports		
5510	Öffentliches Grün, Landschaftsbau		
5731	Kommunale allgemeine Einrichtungen und Unternehmen		
57310301	Mehrzweckhalle Berzhahn		
1143	Bauhof		
5110	Räumliche Planungs- und Entwicklungsmaßnahmen		
5411	Gemeindestraßen		
54110001	Gemeindestraßen		
54110002	Straßenbeleuchtung		
5530	Friedhofs- und Bestattungswesen		
55300301	Friedhof Berzhahn		
5559	Feldwege, Landwirtschaftswege, Wirtschaftswege		
5750	Tourismusförderung	50	Finanzen
1142	Liegenschaften		
5551	Kommunale Forstwirtschaft	60	Zentrale Finanzleistungen
6110	Steuern, allgemeine Zuweisungen, allgemeine Umlagen		
6120	Sonstige allgemeine Finanzwirtschaft		

Übersicht über die Bewirtschaftungsregelungen im Haushaltsplan (Haushaltsvermerke)

A) Deckungsvermerke

1. Innerhalb der Teilhaushalte 10, 35, 40, 50 und 60 sind die Ansätze für Aufwendungen der Kontengruppen

- 52 (Aufwendungen für Sach- und Dienstleistungen)
- 54 (Zuwendungen, Umlagen und sonstige Transferaufwendungen)
- 55 (Aufwendungen der sozialen Sicherung)
- 56 (Sonstige laufende Aufwendungen)

sowie die zugeordneten Auszahlungskonten im Finanzhaushalt **gegenseitig deckungsfähig**.

Mehraufwendungen sowie die zugeordneten Auszahlungskonten im Finanzhaushalt bei Planungsstellen im Produkt 5551 (Kommunale Forstwirtschaft) können **einseitig** durch Einsparungen bei den o. g. Planungsstellen **gedeckt** werden, nicht jedoch umgekehrt.

Hiervon ausgenommen sind:

- 1.1 die Planungsstelle 1110.56920000 (Verfügungsmittel)
- 1.2 die Planungsstellen im Produkt 6110 (Steuern, allgem. Zuweisungen, allgemeine Umlagen)
- 1.3 die Planungsstellen im Produkt 6120 (Sonstige allgemeine Finanzwirtschaft)

2. Über alle Teilhaushalte hinweg sind die Kontengruppe 50 (Personalaufwendungen) und Kontengruppe 51 (Versorgungsaufwendungen) sowie die zugeordneten Auszahlungskonten im Finanzhaushalt **gegenseitig deckungsfähig**.

Hiervon ausgenommen sind:

- 2.1 die nicht zahlungswirksamen Aufwendungen der Kontenarten 507* und 508* (Zuführungen zu Rückstellungen)

3. Die nicht zahlungswirksamen Aufwendungen der Kontenarten 507* und 508* sind **gegenseitig deckungsfähig**.
4. Die Aufwendungen der Kontengruppe 53* (bilanzielle Abschreibungen) sind **gegenseitig deckungsfähig**.
5. Die Ansätze für Aufwendungen im Produkt 5551 (Kommunale Forstwirtschaft) sind **gegenseitig deckungsfähig**.
6. Die Ansätze der Kontengruppe 78* (Auszahlungen aus Investitionstätigkeit) sind innerhalb der Teilhaushalte 10, 35, 40, 50 **gegenseitig deckungsfähig** (§ 16 Abs. 3 GemHVO).
7. Innerhalb eines Teilhaushaltes werden Ansätze für ordentliche Auszahlungen zugunsten von Auszahlungen für Investitionstätigkeit (Kontengruppe 78*) für **einseitig deckungsfähig** erklärt (§ 16 Abs. 4 GemHVO).

B) Zweckbindungsvermerke

Die Erträge der folgenden Planungsstellen sind auf die Verwendung bei den angegebenen Aufwendungen beschränkt (§ 15 Abs. 1 GemHVO). Mehrerträge dürfen für entsprechende Mehraufwendungen verwendet werden. Das Gleiche gilt für die zugeordneten Ein- und Auszahlungen im Finanzhaushalt:

- Erträge und Aufwendungen im Deckungskreis 5551 (Produkt 5551)

C) Mehraufwendungen

Mehraufwendungen bei den vorgenannten Planungsstellen gelten nicht als überplanmäßige Aufwendungen bzw. Auszahlungen.

D) Sicherstellung der Finanzierung

Vorhaben, für die Zuweisungen und Zuschüsse beantragt wurden, dürfen gem. § 93 Abs. 5 S. 2 GemO erst begonnen werden, wenn ein Bewilligungsbescheid in der beantragten Höhe vorliegt, bzw. bei niedrigerer Bewilligung die Finanzierung durch andere Erträge/Einzahlungen sichergestellt werden kann.

Muster 14 (zu § 103 Abs. 2 Satz 3 GemO)

Übersicht zur Beurteilung der dauernden Leistungsfähigkeit (Berechnung der sog. "freien Finanzspitze"; Ausgleich Finanzhaushalt)											
lfid. Nr.	Einzahlungs- und Auszahlungsarten	Ergebnisse des Haushaltsvorjahres	Ansätze des Haushaltsvorjahres einschl. Nachträge	Ansätze des Haushaltsjahres	Planungsdaten des Haushaltsfolgejahres	Planungsdaten des zweiten Haushaltsfolgejahres	Planungsdaten des dritten Haushaltsfolgejahres				
in €											
Entstehungsrechnung	1	Saldo der ordentlichen und außerordentlichen Ein- und Auszahlungen (§ 2 Abs. 1 Satz 1 Posten F 23 GemHVO)	<i>einschließlich Zinsauszahlungen für bereits genehmigte Kredite</i>		<i>einschließlich Zinsauszahlungen für bereits genehmigte Kredite und für geplante, aber noch nicht genehmigte Kredite</i>						
			8.594,90	-56.930,00	-4.480,00	-4.810,00	-3.060,00	-1.330,00			
	2	abzüglich Auszahlungen zur planmäßigen Tilgung von bereits genehmigten Investitionskrediten (§ 2 Abs. 1 Satz 1 Posten F 36 GemHVO)	21.889,51	25.520,00	16.730,00	16.930,00	17.130,00	17.330,00			
	3	Zwischensumme	-13.294,61	-82.450,00	-21.210,00	-21.740,00	-20.190,00	-18.660,00			
Verwendungsrechnung	4	abzüglich Auszahlungen zur planmäßigen Tilgung von geplanten, aber noch nicht genehmigten Investitionskrediten (§ 2 Abs. 1 Satz 1 Posten F 36 GemHVO)	X	X	X	X	0,00	0,00			
	5	"freie Finanzspitze" (Ziel in allen Jahren: ≥ 0)	-13.294,61	-82.450,00	-21.210,00	-21.740,00	-20.190,00	-18.660,00			
<table border="1" style="width: 100%;"> <tr> <td style="width: 50%;"><u>Endfällige Kredite</u></td> <td style="width: 50%;"><u>Stand der Kredite zur Liquiditätssicherung</u></td> </tr> <tr> <td>keine</td> <td>31.12.2021 0,00 €</td> </tr> </table>		<u>Endfällige Kredite</u>	<u>Stand der Kredite zur Liquiditätssicherung</u>	keine	31.12.2021 0,00 €						
<u>Endfällige Kredite</u>	<u>Stand der Kredite zur Liquiditätssicherung</u>										
keine	31.12.2021 0,00 €										

Muster 26 (zu § 93 Abs. 4 GemO)

Übersicht über die Entwicklung der Jahresergebnisse (gemäß § 2 Abs. 1 Satz 1 Posten E 23 GemHVO)			
lfd. Nr.	Jahr	Jahr	Betrag in €
1	5. Haushaltsvorjahr (festgestelltes Rechnungsergebnis)	2017	-11.585,50
2	4. Haushaltsvorjahr (festgestelltes Rechnungsergebnis)	2018	30.058,69
3	3. Haushaltsvorjahr (festgestelltes Rechnungsergebnis)	2019	-89.400,87
4	2. Haushaltsvorjahr (festgestelltes Rechnungsergebnis)	2020	52.575,29
5	1. Haushaltsvorjahr (Ansatz einschl. Nachträge)	2021	-79.116,00
6	Haushaltsjahr (Ansatz)	2022	-29.470,00
7	Zwischensumme (lfd. Nr. 1 - 6)		-126.938,39
8	1. Haushaltsfolgejahr (Planung)	2023	-29.010,00
9	2. Haushaltsfolgejahr (Planung)	2024	-24.630,00
10	3. Haushaltsfolgejahr (Planung)	2025	-20.860,00
11	Summe		-201.438,39

Muster 27 (zu § 93 Abs. 4 GemO)

Übersicht über die Über-/Unterdeckung im Finanzhaushalt bzw. in der Finanzrechnung					
lfd. Nr.	Jahr	Jahr	Saldo der ordentlichen und außerordentlichen Ein- und Auszahlungen	./. planmäßige Tilgung	= Betrag
			(§ 2 Abs. 1 Satz 1 Posten F 23 GemHVO)	(§ 2 Abs. 1 Satz 1 Posten F 36 GemHVO)	
in €					
1	5. Haushaltsvorjahr (festgestelltes Rechnungsergebnis)	2017	28.638,40	10.741,84	17.896,56
2	4. Haushaltsvorjahr (festgestelltes Rechnungsergebnis)	2018	36.453,53	11.482,45	24.971,08
3	3. Haushaltsvorjahr (festgestelltes Rechnungsergebnis)	2019	7.811,94	21.174,44	-13.362,50
4	2. Haushaltsvorjahr (festgestelltes Rechnungsergebnis)	2020	8.594,90	21.889,51	-13.294,61
5	1. Haushaltsvorjahr (Ansatz einschl. Nachträge)	2021	-56.930,00	25.520,00	-82.450,00
6	Haushaltsjahr (Ansatz)	2022	-4.480,00	16.730,00	-21.210,00
7	Zwischensumme (lfd. Nr. 1 bis 6)	/	20.088,77	107.538,24	-87.449,47
8	1. Haushaltsfolgejahr (Planung)	2023	-4.810,00	16.930,00	-21.740,00
9	2. Haushaltsfolgejahr (Planung)	2024	-3.060,00	17.130,00	-20.190,00
10	3. Haushaltsfolgejahr (Planung)	2025	-1.330,00	17.330,00	-18.660,00
11	Summe	/	10.888,77	158.928,24	-148.039,47

Muster 28 (zu § 93 Abs. 4 GemO)

Übersicht über die Entwicklung des Eigenkapitals			
Ifd. Nr.	Ergebnis (gem. § 2 Abs. 1 Satz 1 Posten E 23)	Betrag	nachrichtlich: aufgelaufenes Eigenkapital
			in €
1	Eigenkapital zum 31.12. des dritten Haushaltsvorjahres		1.581.008,17
2	+ festgestelltes Jahresergebnis des zweiten Haushaltsvorjahres	52.575,29	1.633.583,46
3	+ Ansatz für Jahresergebnis des Haushaltsvorjahres	-79.116,00	1.554.467,46
4	+ Ansatz für Jahresergebnis des Haushaltsjahres	-29.470,00	1.524.997,46
5	+ geplantes Jahresergebnis des Haushaltsfolgejahres	-29.010,00	1.495.987,46
6	+ geplantes Jahresergebnis des 2. Haushaltsfolgejahres	-24.630,00	1.471.357,46
7	+ geplantes Jahresergebnis des 3. Haushaltsfolgejahres	-20.860,00	1.450.497,46

Ortsgemeinde Berzhahn

3. Haushaltsplan

Ergebnis- und Finanzhaushalt

Berzhahn

lfd.Nr.	Ergebnis- und Finanzhaushalt	Ergebnisse 2020 in €	Ansätze 2021 einschl. Nachträge in €	Ansatz 2022 in €	Planungsdaten 2023 in €	Planungsdaten 2024 in €	Planungsdaten 2025 in €
E 01	+ Steuern und ähnliche Abgaben	335.912,75	329.530	359.720	370.430	380.430	390.430
E 02	+ Zuwendungen, allgemeine Umlagen und sonstige Transfererträge	152.995,80	152.246	139.260	133.280	133.040	130.400
E 03	+ Erträge der sozialen Sicherung	0	0	0	0	0	0
E 04	+ Öffentlich-rechtliche Leistungsentgelte	16.808,06	15.294	15.730	15.730	15.730	14.090
E 05	+ Privatrechtliche Leistungsentgelte	65.956,52	19.210	19.100	19.100	19.100	19.100
E 06	+ Kostenerstattungen und Kostenumlagen	620,00	1.030	1.030	1.030	1.030	1.030
E 07	+ Sonstige laufende Erträge	44.671,51	15.210	18.310	10.550	10.510	10.510
E 08	Summe der laufenden Erträge aus Verwaltungstätigkeit	616.964,64	532.520	553.150	550.120	559.840	565.560
E 09	- Personal - und Versorgungsaufwendungen	39.481,94	40.640	41.030	41.150	40.840	41.290
E 10	- Aufwendungen für Sach- und Dienstleistungen	117.546,02	152.420	121.110	112.660	112.850	113.040
E 11	- Abschreibungen	43.393,03	43.186	42.010	40.170	38.190	32.080
E 12	- Zuwendungen, Umlagen und sonstige Transferaufwendungen	346.954,92	357.180	362.060	368.940	376.580	384.210
E 13	- Aufwendungen der sozialen Sicherung	0	0	0	0	0	0
E 14	- Sonstige laufende Aufwendungen	9.346,83	10.800	11.320	11.320	11.320	11.320
E 15	Summe der laufenden Aufwendungen aus Verwaltungstätigkeit	556.722,74	604.226	577.530	574.240	579.780	581.940
E 16	Laufendes Ergebnis aus Verwaltungstätigkeit	60.241,90	-71.706	-24.380	-24.120	-19.940	-16.380
E 17	+ Zins- und sonstige Finanzerträge	105,68	0	0	0	0	0
E 18	- Zins- und sonstige Finanzaufwendungen	7.772,29	7.410	5.090	4.890	4.690	4.480
E 19	Saldo der Zins- und sonstigen Finanzerträge und -aufwendungen	-7.666,61	-7.410	-5.090	-4.890	-4.690	-4.480
E 20	Ordentliches Ergebnis	52.575,29	-79.116	-29.470	-29.010	-24.630	-20.860
E 21	Außerordentliches Ergebnis	0	0	0	0	0	0
E 22	Saldo aus internen Leistungsbeziehungen	0	0	0	0	0	0
E 23	Jahresergebnis (Jahresüberschuss/Jahresfehlbetrag)	52.575,29	-79.116	-29.470	-29.010	-24.630	-20.860
F 23	Saldo der ordentlichen u. außerordentlichen Ein- und Auszahlungen	8.594,90	-56.930	-4.480	-4.810	-3.060	-1.330
F 24	+ Einzahlungen aus Investitionszuwendungen	0	0	0	0	0	0
F 25	+ Einzahlungen aus Beiträgen und ähnlichen Entgelten	1.390,00	1.000	1.000	1.000	1.000	1.000
F 26	+ Sonstige Investitionseinzahlungen	26.004,06	8.520	19.540	0	0	0
F 27	Summe der Einzahlungen aus Investitionstätigkeit	27.394,06	9.520	20.540	1.000	1.000	1.000

Ergebnis- und Finanzhaushalt

Berzhahn

lfd.Nr.	Ergebnis- und Finanzhaushalt	Ergebnisse 2020 in €	Ansätze 2021 einschl. Nachträge in €	Ansatz 2022 in €	Planungsdaten 2023 in €	Planungsdaten 2024 in €	Planungsdaten 2025 in €
F 28	- Auszahlungen für immaterielle Vermögensgegenstände	333,15	82.120	3.280	0	0	0
F 29	- Auszahlungen für Sachanlagen	13.931,05	0	0	0	0	0
F 30	- Auszahlungen für Finanzanlagen	0	0	0	0	0	0
F 31	- Sonstige Investitionsauszahlungen	0	0	0	0	0	0
F 32	Summe der Auszahlungen aus Investitionstätigkeit	14.264,20	82.120	3.280	0	0	0
F 33	Saldo der Ein- und Auszahlungen aus Investitionstätigkeit	13.129,86	-72.600	17.260	1.000	1.000	1.000
F 34	Finanzmittelüberschuss/-fehlbetrag	21.724,76	-129.530	12.780	-3.810	-2.060	-330
F 35	+ Aufnahme von Investitionskrediten	0	2.940	0	0	0	0
F 36	- Tilgung von Investitionskrediten	21.889,51	25.520	16.730	16.930	17.130	17.330
F 37	Saldo der Ein- und Auszahlungen aus Investitionskrediten	-21.889,51	-22.580	-16.730	-16.930	-17.130	-17.330
F 38	Veränderung der liquiden Mittel (ohne durchlaufende Gelder)	164,75	87.000	3.950	20.740	19.190	17.660
F 39	Saldo d. Ein- und Auszahlungen aus Krediten zur Liquiditätssicherung	0	65.110	0	0	0	0

Ergebnis-und Finanzhaushalt

Berzhahn

lfd.Nr.	Ergebnis-und Finanzhaushalt	Ergebnisse 2020 in €	Ansätze 2021 einschl. Nachträge in €	Ansatz 2022 in €	Planungsdaten 2023 in €	Planungsdaten 2024 in €	Planungsdaten 2025 in €
F 40	Saldo der Ein-und Auszahlungen aus Finanzierungstätigkeit	-21.724,76	129.530	-12.780	3.810	2.060	330
F 41	Saldo der durchlaufenden Gelder	0	0	0	0	0	0
F 42	Verwendung Finanzmittelüberschuss/ Deckung Finanzmittelfehlbetrag	-21.724,76	129.530	-12.780	3.810	2.060	330
F 43	Veränderung der liquiden Mittel (einschließlich durchlaufender Gelder)	-164,75	-87.000	-3.950	-20.740	-19.190	-17.660
F 44	nachrichtlich: Ausgleich Finanzhaushalt	-13.294,61	-82.450	-21.210	-21.740	-20.190	-18.660

Nachrichtlich für Aufsichtsbehörde: Finanzhaushalt (Muster 8)

Berzhahn

lfd.Nr.	Ergebnis- und Finanzhaushalt	Ergebnisse 2020 in €	Ansätze 2021 einschl. Nachträge in €	Ansatz 2022 in €	Planungsdaten 2023 in €	Planungsdaten 2024 in €	Planungsdaten 2025 in €
F 01	Steuern und ähnliche Abgaben	341.340,31	329.530	359.720	370.430	380.430	390.430
F 02	Zuwendungen, allgemeine Umlagen und sonstige Transfereinzahlungen	132.549,00	142.490	129.850	124.890	124.690	124.480
F 03	Einzahlungen der sozialen Sicherung	0	0	0	0	0	0
F 04	Öffentlich-rechtliche Leistungsentgelte	7.602,35	6.000	6.500	6.500	6.500	6.500
F 05	Privatrechtliche Leistungsentgelte	63.972,16	19.210	19.100	19.100	19.100	19.100
F 06	Kostenerstattungen und Kostenumlagen	459,75	1.030	1.030	1.030	1.030	1.030
F 07	Sonstige laufende Einzahlungen	27.955,79	14.600	17.730	10.000	10.000	10.000
F 08	Summe der laufenden Einzahlungen aus Verwaltungstätigkeit	573.879,36	512.860	533.930	531.950	541.750	551.540
F 09	Personal- und Versorgungsauszahlungen	35.627,13	38.440	38.830	38.950	39.370	39.820
F 10	Auszahlungen für Sach- und Dienstleistungen	166.711,81	157.790	121.110	112.660	112.850	113.040
F 12	Zuwendungen, Umlagen und sonstige Transferauszahlungen	345.513,04	357.300	362.060	368.940	376.580	384.210
F 13	Auszahlungen der sozialen Sicherung	0	0	0	0	0	0
F 14	Sonstige laufende Auszahlungen	9.786,51	10.800	11.320	11.320	11.320	11.320
F 15	Summe der laufenden Auszahlungen aus Verwaltungstätigkeit	557.638,49	564.330	533.320	531.870	540.120	548.390
F 16	Saldo d. lfd. Ein- und Auszahlungen aus Verwaltungstätigkeit	16.240,87	-51.470	610	80	1.630	3.150
F 17	Zins- und sonstige Finanzeinzahlungen	105,68	0	0	0	0	0
F 18	Zins- und sonstige Finanzauszahlungen	7.751,65	5.460	5.090	4.890	4.690	4.480
F 19	Saldo der Zins- und sonstigen Finanzein- und -auszahlungen	-7.645,97	-5.460	-5.090	-4.890	-4.690	-4.480
F 20	Saldo der ordentlichen Ein- u. Auszahlungen	8.594,90	-56.930	-4.480	-4.810	-3.060	-1.330
F 21	Saldo der außerordentlichen Ein- und Auszahlungen	0	0	0	0	0	0
F 22	Saldo der Ein- und Auszahlungen aus internen Leistungsbeziehungen	0	0	0	0	0	0
F 23	Saldo der ordentlichen u. außerordentlichen Ein- und Auszahlungen	8.594,90	-56.930	-4.480	-4.810	-3.060	-1.330
F 24	+ Einzahlungen aus Investitionszuwendungen	0	0	0	0	0	0
F 25	+ Einzahlungen aus Beiträgen und ähnlichen Entgelten	1.390,00	1.000	1.000	1.000	1.000	1.000
F 26	+ Sonstige Investitionseinzahlungen	26.004,06	8.520	19.540	0	0	0
F 27	Summe der Einzahlungen aus Investitionstätigkeit	27.394,06	9.520	20.540	1.000	1.000	1.000
F 28	- Auszahlungen für immaterielle Vermögensgegenstände	333,15	82.120	3.280	0	0	0
F 29	- Auszahlungen für Sachanlagen	13.931,05	0	0	0	0	0

Nachrichtlich für Aufsichtsbehörde: Finanzhaushalt (Muster 8)

Berzhahn

lfd.Nr.	Ergebnis- und Finanzhaushalt	Ergebnisse 2020 in €	Ansätze 2021 einschl. Nachträge in €	Ansatz 2022 in €	Planungsdaten 2023 in €	Planungsdaten 2024 in €	Planungsdaten 2025 in €
F 30	- Auszahlungen für Finanzanlagen	0	0	0	0	0	0
F 31	- Sonstige Investitionsauszahlungen	0	0	0	0	0	0
F 32	Summe der Auszahlungen aus Investitionstätigkeit	14.264,20	82.120	3.280	0	0	0
F 33	Saldo der Ein- und Auszahlungen aus Investitionstätigkeit	13.129,86	-72.600	17.260	1.000	1.000	1.000
F 34	Finanzmittelüberschuss/-fehlbetrag	21.724,76	-129.530	12.780	-3.810	-2.060	-330
F 35	+ Aufnahme von Investitionskrediten	0	2.940	0	0	0	0
F 36	- Tilgung von Investitionskrediten	21.889,51	25.520	16.730	16.930	17.130	17.330
F 37	Saldo der Ein- und Auszahlungen aus Investitionskrediten	-21.889,51	-22.580	-16.730	-16.930	-17.130	-17.330
F 38	Veränderung der liquiden Mittel (ohne durchlaufende Gelder)	164,75	87.000	3.950	20.740	19.190	17.660
F 39	Saldo d. Ein- und Auszahlungen aus Krediten zur Liquiditätssicherung	0	65.110	0	0	0	0

Nachrichtlich für Aufsichtsbehörde: Finanzhaushalt (Muster 8)

Berzhahn

lfd.Nr.	Ergebnis-und Finanzhaushalt	Ergebnisse 2020 in €	Ansätze 2021 einschl. Nachträge in €	Ansatz 2022 in €	Planungsdaten 2023 in €	Planungsdaten 2024 in €	Planungsdaten 2025 in €
F 40	Saldo der Ein-und Auszahlungen aus Finanzierungstätigkeit	-21.724,76	129.530	-12.780	3.810	2.060	330
F 41	Saldo der durchlaufenden Gelder	0	0	0	0	0	0
F 42	Verwendung Finanzmittelüberschuss/ Deckung Finanzmittelfehlbetrag	-21.724,76	129.530	-12.780	3.810	2.060	330
F 43	Veränderung der liquiden Mittel (einschließlich durchlaufender Gelder)	-164,75	-87.000	-3.950	-20.740	-19.190	-17.660
F 44	nachrichtlich: Ausgleich Finanzhaushalt	-13.294,61	-82.450	-21.210	-21.740	-20.190	-18.660

Investitionsübersicht (Muster 11)

Berzhahn

Investition I03-0007 Investitionskostenanteil Anbau ev. Kita Gemünden

Produkt		3650 Tageseinrichtungen für Kinder					
Rubrikennr.	Maßnahme (Nr. und Bezeichnung)	einschl. 2021 bereitgestellte Mittel 1) in €	Ansatz 2022 in €	Planungsdaten 2023 in €	Planungsdaten 2024 in €	Planungsdaten 2025 in €	Gesamtein-/ auszahlungen Ges. Zeitr. in €
S100	Summe der Einzahlungen aus Investitionstätigkeit	0	0	0	0	0	0
S200	Summe der Auszahlungen aus Investitionstätigkeit	82.120	0	0	0	0	82.120
	darunter:						
S300	mit Verpflichtungsermächtigungen in Vorjahren bereits gebunden	0	0	0	0	0	0
S301	Verpflichtungsermächtigungen	0	0	0	0	0	0
S400	Saldo der Ein- und Auszahlungen aus Investitionstätigkeit	-82.120	0	0	0	0	-82.120

Investitionsübersicht (Muster 11)

Berzhahn

Investition I03-9555 Anschaffung Schlepper

Produkt		5551 Kommunale Forstwirtschaft					
Rubrikennr.	Maßnahme (Nr. und Bezeichnung)	einschl. 2021 bereitgestellte Mittel 1) in €	Ansatz 2022 in €	Planungsdaten 2023 in €	Planungsdaten 2024 in €	Planungsdaten 2025 in €	Gesamtein-/ auszahlungen Ges.Zeitr. in €
S100	Summe der Einzahlungen aus Investitionstätigkeit	0	0	0	0	0	0
S200	Summe der Auszahlungen aus Investitionstätigkeit	0	3.280	0	0	0	3.280
	darunter:						
S300	mit Verpflichtungsermächtigungen in Vorjahren bereits gebunden	0	0	0	0	0	0
S301	Verpflichtungsermächtigungen	0	0	0	0	0	0
S400	Saldo der Ein- und Auszahlungen aus Investitionstätigkeit	0	-3.280	0	0	0	-3.280

Investitionsübersicht (Muster 11)

Berzhahn

Investition I03-9700 Verkauf von Baugrundstücken (Anteil Buchwert)

Produkt		Liegenschaften					
1142							
Rubrikennr.	Maßnahme (Nr. und Bezeichnung)	einschl. 2021 bereitgestellte Mittel 1) in €	Ansatz 2022 in €	Planungsdaten 2023 in €	Planungsdaten 2024 in €	Planungsdaten 2025 in €	Gesamtein-/ auszahlungen Ges. Zeitr. in €
S100	Summe der Einzahlungen aus Investitionstätigkeit	8.520	19.540	0	0	0	28.060
S200	Summe der Auszahlungen aus Investitionstätigkeit	0	0	0	0	0	0
	darunter:						
S300	mit Verpflichtungsermächtigungen in Vorjahren bereits gebunden	0	0	0	0	0	0
S301	Verpflichtungsermächtigungen	0	0	0	0	0	0
S400	Saldo der Ein- und Auszahlungen aus Investitionstätigkeit	8.520	19.540	0	0	0	28.060

Investitionsübersicht (Muster 11)

Berzhahn

Investition I03-9800 Grabnutzungsgebühren

Produkt		5530 Friedhofs- und Bestattungswesen					
Rubrikennr.	Maßnahme (Nr. und Bezeichnung)	einschl. 2021 bereitgestellte Mittel 1) in €	Ansatz 2022 in €	Planungsdaten 2023 in €	Planungsdaten 2024 in €	Planungsdaten 2025 in €	Gesamtein-/ auszahlungen Ges.Zeitr. in €
S100	Summe der Einzahlungen aus Investitionstätigkeit	0	1.000	1.000	1.000	1.000	4.000
S200	Summe der Auszahlungen aus Investitionstätigkeit	0	0	0	0	0	0
	darunter:						
S300	mit Verpflichtungsermächtigungen in Vorjahren bereits gebunden	0	0	0	0	0	0
S301	Verpflichtungsermächtigungen	0	0	0	0	0	0
S400	Saldo der Ein- und Auszahlungen aus Investitionstätigkeit	0	1.000	1.000	1.000	1.000	4.000

Teilergebnishaushalt Teilhaushalt 10 Personal und Organisation

Berzhahn

lfd.Nr.	Ergebnis-und Finanzhaushalt	Ergebnisse 2020 in €	Ansätze 2021 einschl. Nachträge in €	Ansatz 2022 in €	Planungsdaten 2023 in €	Planungsdaten 2024 in €	Planungsdaten 2025 in €
E 07	+ Sonstige laufende Erträge	0	610	580	550	510	510
E 08	Summe der laufenden Erträge aus Verwaltungstätigkeit	0	610	580	550	510	510
E 09	- Personal - und Versorgungsaufwendungen	0	9.730	9.130	9.130	8.400	8.400
E 10	- Aufwendungen für Sach- und Dienstleistungen	0	100	100	100	100	100
E 14	- Sonstige laufende Aufwendungen	0	4.330	3.960	3.960	3.960	3.960
E 15	Summe der laufenden Aufwendungen aus Verwaltungstätigkeit	0	14.160	13.190	13.190	12.460	12.460
E 16	Laufendes Ergebnis aus Verwaltungstätigkeit	0	-13.550	-12.610	-12.640	-11.950	-11.950
E 19	Saldo der Zins- und sonstigen Finanzerträge und -aufwendungen	0	0	0	0	0	0
E 20	Ordentliches Ergebnis	0	-13.550	-12.610	-12.640	-11.950	-11.950
E 23	Jahresergebnis (Jahresüberschuss/Jahresfehlbetrag) des Teilhaushalts	0	-13.550	-12.610	-12.640	-11.950	-11.950
F 23	Saldo der ordentlichen u. außerordentlichen Ein- und Auszahlungen	0	-11.960	-10.990	-10.990	-10.990	-10.990
F 27	Summe der Einzahlungen aus Investitionstätigkeit	0	0	0	0	0	0
F 32	Summe der Auszahlungen aus Investitionstätigkeit	0	0	0	0	0	0
F 33	Saldo der Ein- und Auszahlungen aus Investitionstätigkeit	0	0	0	0	0	0
F 34	Finanzmittelüberschuss/-fehlbetrag des Teilhaushalts	0	-11.960	-10.990	-10.990	-10.990	-10.990
F 38	Veränderung der liquiden Mittel (ohne durchlaufende Gelder)	0	0	0	0	0	0
F 39	Saldo d. Ein- und Auszahlungen aus Krediten zur Liquiditätssicherung	0	0	0	0	0	0
F 40	Saldo der Ein- und Auszahlungen aus Finanzierungstätigkeit	0	0	0	0	0	0
F 41	Saldo der durchlaufenden Gelder	0	0	0	0	0	0
F 42	Verwendung Finanzmittelüberschuss/ Deckung Finanzmittelfehlbetrag	0	0	0	0	0	0
F 43	Veränderung der liquiden Mittel (einschließlich durchlaufender Gelder)	0	0	0	0	0	0
F 44	nachrichtlich: Ausgleich Finanzhaushalt	0	-11.960	-10.990	-10.990	-10.990	-10.990

Teilergebnishaushalt Produkt 1110 Verwaltungssteuerung (Bürgermeister und Gremien)

Berzhahn

lfd.Nr.	Ergebnis-und Finanzhaushalt	Ergebnisse 2020 in €	Ansätze 2021 einschl. Nachträge in €	Ansatz 2022 in €	Planungsdaten 2023 in €	Planungsdaten 2024 in €	Planungsdaten 2025 in €
E 07	+ Sonstige laufende Erträge	0	610	580	550	510	510
46614300	Auflösung von Ehrensoldrückstellungen Beamte	0	610	580	550	510	510
E 08	Summe der laufenden Erträge aus Verwaltungstätigkeit	0	610	580	550	510	510
E 09	- Personal - und Versorgungsaufwendungen	0	9.730	9.130	9.130	8.400	8.400
50110000	Aufwandsentschädigung Ortsbürgermeister/innen	0	3.700	3.700	3.700	3.700	3.700
50111000	Ehrensold ehemalige Ortsbürgermeister/innen	0	2.320	2.320	2.320	2.320	2.320
50120000	Aufwendungen für ehrenamtliche Beigeordnete	0	800	200	200	200	200
50140000	Sitzungsgelder für Rats- und Ausschussmitglieder	0	400	400	400	400	400
50221000	Vergütungen Arbeitnehmer	0	60	60	60	60	60
50420000	Beiträge zur gesetzlichen SV für Arbeitnehmer	0	20	20	20	20	20
50490000	Beiträge zur gesetzlichen SV für Sonstige	0	200	200	200	200	200
50791000	Ehrensoldrückstellungen Ortsbürgermeister/innen	0	2.200	2.200	2.200	1.470	1.470
50900000	Pausch. Lohnsteuer (auch Zahl. über Knappschaft)	0	30	30	30	30	30
E 10	- Aufwendungen für Sach- und Dienstleistungen	0	100	100	100	100	100
52380000	Unterhaltung geringwertige Geräte u. Ausstattung	0	100	100	100	100	100
E 14	- Sonstige laufende Aufwendungen	0	4.330	3.960	3.960	3.960	3.960
56140000	Aufwend. für allgemeine Betreuung d. Bediensteten	0	420	430	430	430	430
56310000	Büromaterial	0	600	200	200	200	200
56341000	Telefon, Datenübertragungskosten	0	330	330	330	330	330
56390000	Sonstige Geschäftsaufwendungen	0	400	400	400	400	400
56410000	Versicherungsbeiträge	0	1.720	0	0	0	0
56414000	Unfallversicherungen	0	0	640	640	640	640
56419000	Sonstige Versicherungen	0	0	1.100	1.100	1.100	1.100
56430000	Sonstige Beiträge	0	160	160	160	160	160
56920000	Verfügungsmittel	0	200	200	200	200	200
56930000	Repräsentationen	0	500	500	500	500	500
E 15	Summe der laufenden Aufwendungen aus Verwaltungstätigkeit	0	14.160	13.190	13.190	12.460	12.460
E 16	Laufendes Ergebnis aus Verwaltungstätigkeit	0	-13.550	-12.610	-12.640	-11.950	-11.950

Teilergebnishaushalt Produkt 1110 Verwaltungssteuerung (Bürgermeister und Gremien)

Berzhahn

lfd.Nr.	Ergebnis-und Finanzhaushalt	Ergebnisse 2020 in €	Ansätze 2021 einschl. Nachträge in €	Ansatz 2022 in €	Planungsdaten 2023 in €	Planungsdaten 2024 in €	Planungsdaten 2025 in €
E 20	Ordentliches Ergebnis	0	-13.550	-12.610	-12.640	-11.950	-11.950
E 23	Jahresergebnis (Jahresüberschuss/Jahresfehlbetrag) des Teilhaushalts	0	-13.550	-12.610	-12.640	-11.950	-11.950
F 23	Saldo der ordentlichen u. außerordentlichen Ein- und Auszahlungen	0	-11.960	-10.990	-10.990	-10.990	-10.990
F 34	Finanzmittelüberschuss/-fehlbetrag des Teilhaushalts	0	-11.960	-10.990	-10.990	-10.990	-10.990
F 44	nachrichtlich: Ausgleich Finanzhaushalt	0	-11.960	-10.990	-10.990	-10.990	-10.990

Erläuterungen

Erläuterung zu 56430000

Erläuterung zu 56430000

Gemeinde- und Städtebund: 122,11 Euro
 Westerwaldverein: 24,00 Euro
 Eltern- u. Förderverein GS Gemünden: 12,00 Euro

Teilergebnishaushalt Teilhaushalt 35 Kindertagesstätten, Jugend und Kultur

Berzhahn

lfd.Nr.	Ergebnis-und Finanzhaushalt	Ergebnisse 2020 in €	Ansätze 2021 einschl. Nachträge in €	Ansatz 2022 in €	Planungsdaten 2023 in €	Planungsdaten 2024 in €	Planungsdaten 2025 in €
E 02	+ Zuwendungen, allgemeine Umlagen und sonstige Transfererträge	0	7.350	7.340	6.320	6.280	5.920
E 04	+ Öffentlich-rechtliche Leistungsentgelte	0	3.000	3.000	3.000	3.000	3.000
E 05	+ Privatrechtliche Leistungsentgelte	0	20	20	20	20	20
E 06	+ Kostenerstattungen und Kostenumlagen	0	30	30	30	30	30
E 08	Summe der laufenden Erträge aus Verwaltungstätigkeit	0	10.400	10.390	9.370	9.330	8.970
E 09	- Personal - und Versorgungsaufwendungen	0	16.090	16.520	16.400	16.580	16.780
E 10	- Aufwendungen für Sach- und Dienstleistungen	0	74.570	53.670	52.620	52.620	52.620
E 11	- Abschreibungen	0	23.971	23.400	21.570	19.590	18.990
E 12	- Zuwendungen, Umlagen und sonstige Transferaufwendungen	0	470	720	720	720	720
E 14	- Sonstige laufende Aufwendungen	0	1.330	1.460	1.460	1.460	1.460
E 15	Summe der laufenden Aufwendungen aus Verwaltungstätigkeit	0	116.431	95.770	92.770	90.970	90.570
E 16	Laufendes Ergebnis aus Verwaltungstätigkeit	0	-106.031	-85.380	-83.400	-81.640	-81.600
E 19	Saldo der Zins- und sonstigen Finanzerträge und -aufwendungen	0	0	0	0	0	0
E 20	Ordentliches Ergebnis	0	-106.031	-85.380	-83.400	-81.640	-81.600
E 23	Jahresergebnis (Jahresüberschuss/Jahresfehlbetrag) des Teilhaushalts	0	-106.031	-85.380	-83.400	-81.640	-81.600
F 23	Saldo der ordentlichen u. außerordentlichen Ein- und Auszahlungen	0	-94.780	-69.320	-68.150	-68.330	-68.530
F 27	Summe der Einzahlungen aus Investitionstätigkeit	0	0	0	0	0	0
F 28	- Auszahlungen für immaterielle Vermögensgegenstände	0	82.120	0	0	0	0
F 32	Summe der Auszahlungen aus Investitionstätigkeit	0	82.120	0	0	0	0
F 33	Saldo der Ein- und Auszahlungen aus Investitionstätigkeit	0	-82.120	0	0	0	0
F 34	Finanzmittelüberschuss/-fehlbetrag des Teilhaushalts	0	-176.900	-69.320	-68.150	-68.330	-68.530
F 38	Veränderung der liquiden Mittel (ohne durchlaufende Gelder)	0	0	0	0	0	0
F 39	Saldo d. Ein- und Auszahlungen aus Krediten zur Liquiditätssicherung	0	0	0	0	0	0
F 40	Saldo der Ein- und Auszahlungen aus Finanzierungstätigkeit	0	0	0	0	0	0
F 41	Saldo der durchlaufenden Gelder	0	0	0	0	0	0
F 42	Verwendung Finanzmittelüberschuss/ Deckung Finanzmittelfehlbetrag	0	0	0	0	0	0
F 43	Veränderung der liquiden Mittel (einschließlich durchlaufender Gelder)	0	0	0	0	0	0

Teilergebnishaushalt Teilhaushalt 35 Kindertagesstätten, Jugend und Kultur

Berzhahn

lfd.Nr.	Ergebnis-und Finanzhaushalt	Ergebnisse 2020 in €	Ansätze 2021 einschl. Nachträge in €	Ansatz 2022 in €	Planungsdaten 2023 in €	Planungsdaten 2024 in €	Planungsdaten 2025 in €
F 44	nachrichtlich: Ausgleich Finanzhaushalt	0	-94.780	-69.320	-68.150	-68.330	-68.530

Teilergebnishaushalt Produkt 2811 Heimat- und sonstige Kulturpflege

Berzhahn

lfd.Nr.	Ergebnis-und Finanzhaushalt	Ergebnisse 2020 in €	Ansätze 2021 einschl. Nachträge in €	Ansatz 2022 in €	Planungsdaten 2023 in €	Planungsdaten 2024 in €	Planungsdaten 2025 in €
E 08	Summe der laufenden Erträge aus Verwaltungstätigkeit	0	0	0	0	0	0
E 12	- Zuwendungen, Umlagen und sonstige Transferaufwendungen	0	320	720	720	720	720
54190000	Zuwendungen an übrige Bereiche	0	320	720	720	720	720
E 14	- Sonstige laufende Aufwendungen	0	550	550	550	550	550
56390000	Sonstige Geschäftsaufwendungen	0	550	550	550	550	550
E 15	Summe der laufenden Aufwendungen aus Verwaltungstätigkeit	0	870	1.270	1.270	1.270	1.270
E 16	Laufendes Ergebnis aus Verwaltungstätigkeit	0	-870	-1.270	-1.270	-1.270	-1.270
E 20	Ordentliches Ergebnis	0	-870	-1.270	-1.270	-1.270	-1.270
E 23	Jahresergebnis (Jahresüberschuss/Jahresfehlbetrag) des Teilhaushalts	0	-870	-1.270	-1.270	-1.270	-1.270
F 23	Saldo der ordentlichen u. außerordentlichen Ein- und Auszahlungen	0	-870	-1.270	-1.270	-1.270	-1.270
F 34	Finanzmittelüberschuss/-fehlbetrag des Teilhaushalts	0	-870	-1.270	-1.270	-1.270	-1.270
F 44	nachrichtlich: Ausgleich Finanzhaushalt	0	-870	-1.270	-1.270	-1.270	-1.270

Erläuterungen

Erläuterung zu 54190000

Kränze, Nikolausfeier, St. Martin, etc.: 150,00 Euro
 Sozialverband Deutschland: 100,00 Euro
 Dorfverschönerungsverein: 150,00 Euro
 Förderverein Grundschule: 12,00 Euro
 Gemischter Chor: 150,00 Euro
 Feuerwehr: 150,00 Euro

Teilergebnishaushalt Produkt 3650 Tageseinrichtungen für Kinder

Berzhahn

lfd.Nr.	Ergebnis-und Finanzhaushalt	Ergebnisse 2020 in €	Ansätze 2021 einschl. Nachträge in €	Ansatz 2022 in €	Planungsdaten 2023 in €	Planungsdaten 2024 in €	Planungsdaten 2025 in €
E 08	Summe der laufenden Erträge aus Verwaltungstätigkeit	0	0	0	0	0	0
E 10	- Aufwendungen für Sach- und Dienstleistungen	0	58.950	38.850	37.800	37.800	37.800
52543000	Kostenerstattungen an Gemeinden	0	14.750	1.050	0	0	0
52590000	Kostenerstattungen an übrige Bereiche	0	44.200	37.800	37.800	37.800	37.800
E 11	- Abschreibungen	0	480	480	480	480	480
53230000	AfA immat. VG aus gel. Zuw. als Nutzungsber.	0	480	480	480	480	480
E 15	Summe der laufenden Aufwendungen aus Verwaltungstätigkeit	0	59.430	39.330	38.280	38.280	38.280
E 16	Laufendes Ergebnis aus Verwaltungstätigkeit	0	-59.430	-39.330	-38.280	-38.280	-38.280
E 20	Ordentliches Ergebnis	0	-59.430	-39.330	-38.280	-38.280	-38.280
E 23	Jahresergebnis (Jahresüberschuss/Jahresfehlbetrag) des Teilhaushalts	0	-59.430	-39.330	-38.280	-38.280	-38.280
F 23	Saldo der ordentlichen u. außerordentlichen Ein- und Auszahlungen	0	-64.320	-38.850	-37.800	-37.800	-37.800
F 28	- Auszahlungen für Immaterielle Vermögensgegenstände	0	82.120	0	0	0	0
78420000	Auszahlungen aus gel. Zuwendungen als Nutzungsber.	0	82.120	0	0	0	0
F 32	Summe der Auszahlungen aus Investitionstätigkeit	0	82.120	0	0	0	0
F 33	Saldo der Ein- und Auszahlungen aus Investitionstätigkeit	0	-82.120	0	0	0	0
F 34	Finanzmittelüberschuss/-fehlbetrag des Teilhaushalts	0	-146.440	-38.850	-37.800	-37.800	-37.800
F 44	nachrichtlich: Ausgleich Finanzhaushalt	0	-64.320	-38.850	-37.800	-37.800	-37.800

Teilergebnishaushalt Produkt 3661 Kinderspielplätze, Jugendräume

Berzhahn

lfd.Nr.	Ergebnis- und Finanzhaushalt	Ergebnisse 2020 in €	Ansätze 2021 einschl. Nachträge in €	Ansatz 2022 in €	Planungsdaten 2023 in €	Planungsdaten 2024 in €	Planungsdaten 2025 in €
E 02	+ Zuwendungen, allgemeine Umlagen und sonstige Transfererträge	0	400	400	400	360	0
41510000	Sonderposten aus Zuwendungen	0	400	400	400	360	0
E 08	Summe der laufenden Erträge aus Verwaltungstätigkeit	0	400	400	400	360	0
E 09	- Personal - und Versorgungsaufwendungen	0	500	510	510	520	520
50221000	Vergütungen Arbeitnehmer	0	410	420	420	420	420
50420000	Beiträge zur gesetzlichen SV für Arbeitnehmer	0	90	90	90	100	100
E 11	- Abschreibungen	0	716	650	650	600	0
53851000	Betriebsausstattung	0	716	650	650	600	0
E 15	Summe der laufenden Aufwendungen aus Verwaltungstätigkeit	0	1.216	1.160	1.160	1.120	520
E 16	Laufendes Ergebnis aus Verwaltungstätigkeit	0	-816	-760	-760	-760	-520
E 20	Ordentliches Ergebnis	0	-816	-760	-760	-760	-520
E 23	Jahresergebnis (Jahresüberschuss/Jahresfehlbetrag) des Teilhaushalts	0	-816	-760	-760	-760	-520
F 23	Saldo der ordentlichen u. außerordentlichen Ein- und Auszahlungen	0	-500	-510	-510	-520	-520
F 34	Finanzmittelüberschuss/-fehlbetrag des Teilhaushalts	0	-500	-510	-510	-520	-520
F 44	nachrichtlich: Ausgleich Finanzhaushalt	0	-500	-510	-510	-520	-520

Teilergebnishaushalt Produkt 4210 Förderung des Sports

Berzhahn

lfd.Nr.	Ergebnis- und Finanzhaushalt	Ergebnisse 2020 in €	Ansätze 2021 einschl. Nachträge in €	Ansatz 2022 in €	Planungsdaten 2023 in €	Planungsdaten 2024 in €	Planungsdaten 2025 in €
E 08	Summe der laufenden Erträge aus Verwaltungstätigkeit	0	0	0	0	0	0
E 12	- Zuwendungen, Umlagen und sonstige Transferaufwendungen	0	150	0	0	0	0
54190000	Zuwendungen an übrige Bereiche	0	150	0	0	0	0
E 15	Summe der laufenden Aufwendungen aus Verwaltungstätigkeit	0	150	0	0	0	0
E 16	Laufendes Ergebnis aus Verwaltungstätigkeit	0	-150	0	0	0	0
E 20	Ordentliches Ergebnis	0	-150	0	0	0	0
E 23	Jahresergebnis (Jahresüberschuss/Jahresfehlbetrag) des Teilhaushalts	0	-150	0	0	0	0
F 23	Saldo der ordentlichen u. außerordentlichen Ein- und Auszahlungen	0	-150	0	0	0	0
F 34	Finanzmittelüberschuss/-fehlbetrag des Teilhaushalts	0	-150	0	0	0	0
F 44	nachrichtlich: Ausgleich Finanzhaushalt	0	-150	0	0	0	0

Teilergebnishaushalt Produkt 5510 Öffentliches Grün, Landschaftsbau

Berzhahn

lfd.Nr.	Ergebnis-und Finanzhaushalt	Ergebnisse 2020 in €	Ansätze 2021 einschl. Nachträge in €	Ansatz 2022 in €	Planungsdaten 2023 in €	Planungsdaten 2024 in €	Planungsdaten 2025 in €
E 02	+ Zuwendungen, allgemeine Umlagen und sonstige Transfererträge	0	1.024	1.020	0	0	0
41510000	Sonderposten aus Zuwendungen	0	1.024	1.020	0	0	0
E 06	+ Kostenerstattungen und Kostenumlagen	0	30	30	30	30	30
44243000	Kostenerstattungen von Gemeinden	0	30	30	30	30	30
E 08	Summe der laufenden Erträge aus Verwaltungstätigkeit	0	1.054	1.050	30	30	30
E 09	- Personal - und Versorgungsaufwendungen	0	5.190	5.610	5.490	5.660	5.860
50221000	Vergütungen Arbeitnehmer	0	4.250	4.380	4.520	4.660	4.800
50420000	Beiträge zur gesetzlichen SV für Arbeitnehmer	0	940	1.230	970	1.000	1.060
E 10	- Aufwendungen für Sach- und Dienstleistungen	0	520	920	920	920	920
52210000	Stromkosten	0	0	600	600	600	600
52299999	Energie / Wasser / Abwasser / Abfall	0	220	0	0	0	0
52320000	Bewirtschaftungskosten	0	300	320	320	320	320
E 11	- Abschreibungen	0	1.822	1.830	0	0	0
53580000	Straßen, Wege, Plätze und Verkehrslenk.anlagen	0	1.822	1.830	0	0	0
E 14	- Sonstige laufende Aufwendungen	0	110	130	130	130	130
56410000	Versicherungsbeiträge	0	110	0	0	0	0
56419000	Sonstige Versicherungen	0	0	130	130	130	130
E 15	Summe der laufenden Aufwendungen aus Verwaltungstätigkeit	0	7.642	8.490	6.540	6.710	6.910
E 16	Laufendes Ergebnis aus Verwaltungstätigkeit	0	-6.588	-7.440	-6.510	-6.680	-6.880
E 20	Ordentliches Ergebnis	0	-6.588	-7.440	-6.510	-6.680	-6.880
E 23	Jahresergebnis (Jahresüberschuss/Jahresfehlbetrag) des Teilhaushalts	0	-6.588	-7.440	-6.510	-6.680	-6.880
F 23	Saldo der ordentlichen u. außerordentlichen Ein- und Auszahlungen	0	-5.790	-6.630	-6.510	-6.680	-6.880
F 34	Finanzmittelüberschuss/-fehlbetrag des Teilhaushalts	0	-5.790	-6.630	-6.510	-6.680	-6.880
F 44	nachrichtlich: Ausgleich Finanzhaushalt	0	-5.790	-6.630	-6.510	-6.680	-6.880

Teilergebnishaushalt Kostenstelle 57310301 Mehrzweckhalle Berzhahn

Berzhahn

lfd.Nr.	Ergebnis-und Finanzhaushalt	Ergebnisse 2020 in €	Ansätze 2021 einschl. Nachträge in €	Ansatz 2022 in €	Planungsdaten 2023 in €	Planungsdaten 2024 in €	Planungsdaten 2025 in €
E 02	+ Zuwendungen, allgemeine Umlagen und sonstige Transfererträge	0	5.926	5.920	5.920	5.920	5.920
41510000	Sonderposten aus Zuwendungen	0	5.926	5.920	5.920	5.920	5.920
E 04	+ Öffentlich-rechtliche Leistungsentgelte	0	3.000	3.000	3.000	3.000	3.000
43210000	Entgelte für die Benutzung von öffentl.Einrichtg. u. für wirtschaftl. Dienstleistg.	0	3.000	3.000	3.000	3.000	3.000
E 05	+ Privatrechtliche Leistungsentgelte	0	20	20	20	20	20
44190000	Sonstige privatrechtliche Leistungsentgelte	0	20	20	20	20	20
E 08	Summe der laufenden Erträge aus Verwaltungstätigkeit	0	8.946	8.940	8.940	8.940	8.940
E 09	- Personal - und Versorgungsaufwendungen	0	10.400	10.400	10.400	10.400	10.400
50221000	Vergütungen Arbeitnehmer	0	8.000	8.000	8.000	8.000	8.000
50420000	Beiträge zur gesetzlichen SV für Arbeitnehmer	0	2.300	2.300	2.300	2.300	2.300
50900000	Pausch. Lohnsteuer (auch Zahl. über Knappschaft)	0	100	100	100	100	100
E 10	- Aufwendungen für Sach- und Dienstleistungen	0	15.100	13.900	13.900	13.900	13.900
52210000	Stromkosten	0	0	1.200	1.200	1.200	1.200
52224000	Pellets	0	0	2.500	2.500	2.500	2.500
52230000	Wasser / Abwasser	0	0	1.300	1.300	1.300	1.300
52240000	Abfall	0	0	300	300	300	300
52299999	Energie / Wasser / Abwasser / Abfall	0	6.000	0	0	0	0
52313000	Unterhaltung der Gebäude	0	7.500	7.500	7.500	7.500	7.500
52320000	Bewirtschaftungskosten	0	600	600	600	600	600
52380000	Unterhaltung geringwertige Geräte u. Ausstattung	0	1.000	500	500	500	500
E 11	- Abschreibungen	0	20.953	20.440	20.440	18.510	18.510
53490000	mit sonstigen Gebäuden	0	18.436	18.440	18.440	18.440	18.440
53580000	Straßen, Wege, Plätze und Verkehrslenkg.anlagen	0	530	0	0	0	0
53851000	Betriebsausstattung	0	1.987	2.000	2.000	70	70
E 14	- Sonstige laufende Aufwendungen	0	670	780	780	780	780
56410000	Versicherungsbeiträge	0	670	0	0	0	0
56411000	Gebäudeversicherungen	0	0	780	780	780	780
E 15	Summe der laufenden Aufwendungen aus Verwaltungstätigkeit	0	47.123	45.520	45.520	43.590	43.590

Teilergebnishaushalt Kostenstelle 57310301 Mehrzweckhalle Berzhahn

Berzhahn

lfd.Nr.	Ergebnis-und Finanzhaushalt	Ergebnisse 2020 in €	Ansätze 2021 einschl. Nachträge in €	Ansatz 2022 in €	Planungsdaten 2023 in €	Planungsdaten 2024 in €	Planungsdaten 2025 in €
E 16	Laufendes Ergebnis aus Verwaltungstätigkeit	0	-38.177	-36.580	-36.580	-34.650	-34.650
E 20	Ordentliches Ergebnis	0	-38.177	-36.580	-36.580	-34.650	-34.650
E 23	Jahresergebnis (Jahresüberschuss/Jahresfehlbetrag) des Teilhaushalts	0	-38.177	-36.580	-36.580	-34.650	-34.650
F 23	Saldo der ordentlichen u. außerordentlichen Ein- und Auszahlungen	0	-23.150	-22.060	-22.060	-22.060	-22.060
F 34	Finanzmittelüberschuss/-fehlbetrag des Teilhaushalts	0	-23.150	-22.060	-22.060	-22.060	-22.060
F 44	nachrichtlich: Ausgleich Finanzhaushalt	0	-23.150	-22.060	-22.060	-22.060	-22.060

Teilergebnishaushalt Teilhaushalt 40 Bauen, Umwelt und Tourismus

Berzhahn

lfd.Nr.	Ergebnis-und Finanzhaushalt	Ergebnisse 2020 in €	Ansätze 2021 einschl. Nachträge in €	Ansatz 2022 in €	Planungsdaten 2023 in €	Planungsdaten 2024 in €	Planungsdaten 2025 in €
E 02	+ Zuwendungen, allgemeine Umlagen und sonstige Transfererträge	0	2.406	2.070	2.070	2.070	0
E 04	+ Öffentlich-rechtliche Leistungsentgelte	0	11.794	10.140	10.140	10.140	8.500
E 06	+ Kostenerstattungen und Kostenumlagen	0	1.000	1.000	1.000	1.000	1.000
E 07	+ Sonstige laufende Erträge	0	10.100	10.000	10.000	10.000	10.000
E 08	Summe der laufenden Erträge aus Verwaltungstätigkeit	0	25.300	23.210	23.210	23.210	19.500
E 09	- Personal - und Versorgungsaufwendungen	0	14.670	15.230	15.470	15.710	15.960
E 10	- Aufwendungen für Sach- und Dienstleistungen	0	41.280	36.760	29.450	29.640	29.830
E 11	- Abschreibungen	0	19.207	18.560	18.560	18.560	13.050
E 14	- Sonstige laufende Aufwendungen	0	860	900	900	900	900
E 15	Summe der laufenden Aufwendungen aus Verwaltungstätigkeit	0	76.017	71.450	64.380	64.810	59.740
E 16	Laufendes Ergebnis aus Verwaltungstätigkeit	0	-50.717	-48.240	-41.170	-41.600	-40.240
E 19	Saldo der Zins- und sonstigen Finanzerträge und -aufwendungen	0	0	0	0	0	0
E 20	Ordentliches Ergebnis	0	-50.717	-48.240	-41.170	-41.600	-40.240
E 23	Jahresergebnis (Jahresüberschuss/Jahresfehlbetrag) des Teilhaushalts	0	-50.717	-48.240	-41.170	-41.600	-40.240
F 23	Saldo der ordentlichen u. außerordentlichen Ein- und Auszahlungen	0	-43.210	-39.390	-32.320	-32.750	-33.190
F 25	+ Einzahlungen aus Beiträgen und ähnlichen Entgelten	0	1.000	1.000	1.000	1.000	1.000
F 27	Summe der Einzahlungen aus Investitionstätigkeit	0	1.000	1.000	1.000	1.000	1.000
F 32	Summe der Auszahlungen aus Investitionstätigkeit	0	0	0	0	0	0
F 33	Saldo der Ein- und Auszahlungen aus Investitionstätigkeit	0	1.000	1.000	1.000	1.000	1.000
F 34	Finanzmittelüberschuss/-fehlbetrag des Teilhaushalts	0	-42.210	-38.390	-31.320	-31.750	-32.190
F 38	Veränderung der liquiden Mittel (ohne durchlaufende Gelder)	0	0	0	0	0	0
F 39	Saldo d. Ein- und Auszahlungen aus Krediten zur Liquiditätssicherung	0	0	0	0	0	0
F 40	Saldo der Ein- und Auszahlungen aus Finanzierungstätigkeit	0	0	0	0	0	0
F 41	Saldo der durchlaufenden Gelder	0	0	0	0	0	0
F 42	Verwendung Finanzmittelüberschuss/ Deckung Finanzmittelfehlbetrag	0	0	0	0	0	0
F 43	Veränderung der liquiden Mittel (einschließlich durchlaufender Gelder)	0	0	0	0	0	0
F 44	nachrichtlich: Ausgleich Finanzhaushalt	0	-43.210	-39.390	-32.320	-32.750	-33.190

Teilergebnishaushalt Produkt 1143 Bauhof

Berzhahn

lfd.Nr.	Ergebnis-und Finanzhaushalt	Ergebnisse 2020 in €	Ansätze 2021 einschl. Nachträge in €	Ansatz 2022 in €	Planungsdaten 2023 in €	Planungsdaten 2024 in €	Planungsdaten 2025 in €
E 08	Summe der laufenden Erträge aus Verwaltungstätigkeit	0	0	0	0	0	0
E 09	- Personal - und Versorgungsaufwendungen	0	7.570	7.820	8.060	8.300	8.550
50221000	Vergütungen Arbeitnehmer	0	5.840	6.020	6.200	6.390	6.580
50420000	Beiträge zur gesetzlichen SV für Arbeitnehmer	0	1.620	1.690	1.740	1.790	1.850
50900000	Pausch. Lohnsteuer (auch Zahl. über Knappschaft)	0	110	110	120	120	120
E 10	- Aufwendungen für Sach- und Dienstleistungen	0	2.300	1.500	1.500	1.500	1.500
52350000	Fahrzeugunterhaltung	0	800	1.000	1.000	1.000	1.000
52380000	Unterhaltung geringwertige Geräte u. Ausstattung	0	1.500	500	500	500	500
E 14	- Sonstige laufende Aufwendungen	0	280	300	300	300	300
56410000	Versicherungsbeiträge	0	180	0	0	0	0
56411000	Gebäudeversicherungen	0	0	80	80	80	80
56419000	Sonstige Versicherungen	0	0	120	120	120	120
56820000	Kraftfahrzeugsteuer	0	100	100	100	100	100
E 15	Summe der laufenden Aufwendungen aus Verwaltungstätigkeit	0	10.150	9.620	9.860	10.100	10.350
E 16	Laufendes Ergebnis aus Verwaltungstätigkeit	0	-10.150	-9.620	-9.860	-10.100	-10.350
E 20	Ordentliches Ergebnis	0	-10.150	-9.620	-9.860	-10.100	-10.350
E 23	Jahresergebnis (Jahresüberschuss/Jahresfehlbetrag) des Teilhaushalts	0	-10.150	-9.620	-9.860	-10.100	-10.350
F 23	Saldo der ordentlichen u. außerordentlichen Ein- und Auszahlungen	0	-10.150	-9.620	-9.860	-10.100	-10.350
F 34	Finanzmittelüberschuss/-fehlbetrag des Teilhaushalts	0	-10.150	-9.620	-9.860	-10.100	-10.350
F 44	nachrichtlich: Ausgleich Finanzhaushalt	0	-10.150	-9.620	-9.860	-10.100	-10.350

Teilergebnishaushalt Produkt 5110 Räumliche Planungs- und Entwicklungsmaßnahmen

Berzhahn

lfd.Nr.	Ergebnis-und Finanzhaushalt	Ergebnisse 2020 in €	Ansätze 2021 einschl. Nachträge in €	Ansatz 2022 in €	Planungsdaten 2023 in €	Planungsdaten 2024 in €	Planungsdaten 2025 in €
E 08	Summe der laufenden Erträge aus Verwaltungstätigkeit	0	0	0	0	0	0
E 15	Summe der laufenden Aufwendungen aus Verwaltungstätigkeit	0	0	0	0	0	0
E 16	Laufendes Ergebnis aus Verwaltungstätigkeit	0	0	0	0	0	0
E 20	Ordentliches Ergebnis	0	0	0	0	0	0
E 23	Jahresergebnis (Jahresüberschuss/Jahresfehlbetrag) des Teilhaushalts	0	0	0	0	0	0
F 23	Saldo der ordentlichen u. außerordentlichen Ein-und Auszahlungen	0	0	0	0	0	0
F 34	Finanzmittelüberschuss/-fehlbetrag des Teilhaushalts	0	0	0	0	0	0

Teilergebnishaushalt Produkt 5411 Gemeindestraßen

Berzhahn

lfd.Nr.	Ergebnis-und Finanzhaushalt	Ergebnisse 2020 in €	Ansätze 2021 einschl. Nachträge in €	Ansatz 2022 in €	Planungsdaten 2023 in €	Planungsdaten 2024 in €	Planungsdaten 2025 in €
E 02	+ Zuwendungen, allgemeine Umlagen und sonstige Transfererträge	0	2.406	2.070	2.070	2.070	0
41510000	Sonderposten aus Zuwendungen	0	2.406	2.070	2.070	2.070	0
E 04	+ Öffentlich-rechtliche Leistungsentgelte	0	8.927	7.290	7.290	7.290	5.650
43710000	Erträge a.d. Auflös.v.SoPo f.Beiträge u.ähnl.Entg.	0	8.927	7.290	7.290	7.290	5.650
E 07	+ Sonstige laufende Erträge	0	10.100	10.000	10.000	10.000	10.000
46250000	Konzessionsabgaben	0	10.100	10.000	10.000	10.000	10.000
E 08	Summe der laufenden Erträge aus Verwaltungstätigkeit	0	21.433	19.360	19.360	19.360	15.650
E 09	- Personal - und Versorgungsaufwendungen	0	4.040	4.150	4.150	4.150	4.150
50221000	Vergütungen Arbeitnehmer	0	3.300	3.400	3.400	3.400	3.400
50420000	Beiträge zur gesetzlichen SV für Arbeitnehmer	0	740	750	750	750	750
E 10	- Aufwendungen für Sach- und Dienstleistungen	0	27.530	29.630	25.820	26.010	26.200
52210000	Stromkosten	0	0	3.500	3.610	3.720	3.830
52231000	Straßenoberflächenentwässerung	0	16.130	16.130	16.130	16.130	16.130
52299999	Energie / Wasser / Abwasser / Abfall	0	3.800	0	0	0	0
52338000	Unterhaltung der Straßen, Wege und Plätze	0	5.800	7.500	3.580	3.660	3.740
52920000	Sonst. Aufwendungen für Dienstleistungen	0	1.800	2.500	2.500	2.500	2.500
E 11	- Abschreibungen	0	18.782	18.130	18.130	18.130	12.620
53230000	AfA immat. VG aus gel. Zuw. als Nutzungsber.	0	72	80	80	80	80
53490000	mit sonstigen Gebäuden	0	462	470	470	470	470
53580000	Straßen, Wege, Plätze und Verkehrslenkg.anlagen	0	18.248	17.580	17.580	17.580	12.070
E 14	- Sonstige laufende Aufwendungen	0	80	90	90	90	90
56410000	Versicherungsbeiträge	0	80	0	0	0	0
56419000	Sonstige Versicherungen	0	0	90	90	90	90
E 15	Summe der laufenden Aufwendungen aus Verwaltungstätigkeit	0	50.432	52.000	48.190	48.380	43.060
E 16	Laufendes Ergebnis aus Verwaltungstätigkeit	0	-28.999	-32.640	-28.830	-29.020	-27.410
E 20	Ordentliches Ergebnis	0	-28.999	-32.640	-28.830	-29.020	-27.410
E 23	Jahresergebnis (Jahresüberschuss/Jahresfehlbetrag) des Teilhaushalts	0	-28.999	-32.640	-28.830	-29.020	-27.410
F 23	Saldo der ordentlichen u. außerordentlichen Ein- und Auszahlungen	0	-21.550	-23.870	-20.060	-20.250	-20.440

Teilergebnishaushalt Produkt 5411 Gemeindestraßen

Berzhahn

lfd.Nr.	Ergebnis-und Finanzhaushalt	Ergebnisse 2020 in €	Ansätze 2021 einschl. Nachträge in €	Ansatz 2022 in €	Planungsdaten 2023 in €	Planungsdaten 2024 in €	Planungsdaten 2025 in €
F 34	Finanzmittelüberschuss/-fehlbetrag des Teilhaushalts	0	-21.550	-23.870	-20.060	-20.250	-20.440
F 44	nachrichtlich: Ausgleich Finanzhaushalt	0	-21.550	-23.870	-20.060	-20.250	-20.440

Erläuterungen

Erläuterung zu 52231000

0,75 Euro je qm ab dem 01.01.2016

Teilergebnishaushalt Kostenstelle 54110001 Gemeindestraßen

Berzhahn

lfd.Nr.	Ergebnis-und Finanzhaushalt	Ergebnisse 2020 in €	Ansätze 2021 einschl. Nachträge in €	Ansatz 2022 in €	Planungsdaten 2023 in €	Planungsdaten 2024 in €	Planungsdaten 2025 in €
E 02	+ Zuwendungen, allgemeine Umlagen und sonstige Transfererträge	0	2.406	2.070	2.070	2.070	0
41510000	Sonderposten aus Zuwendungen	0	2.406	2.070	2.070	2.070	0
E 04	+ Öffentlich-rechtliche Leistungsentgelte	0	8.927	7.290	7.290	7.290	5.650
43710000	Erträge a.d. Auflös.v.SoPo f.Beiträge u.ä.hnl.Entg.	0	8.927	7.290	7.290	7.290	5.650
E 07	+ Sonstige laufende Erträge	0	10.100	10.000	10.000	10.000	10.000
46250000	Konzessionsabgaben	0	10.100	10.000	10.000	10.000	10.000
E 08	Summe der laufenden Erträge aus Verwaltungstätigkeit	0	21.433	19.360	19.360	19.360	15.650
E 09	- Personal - und Versorgungsaufwendungen	0	4.040	4.150	4.150	4.150	4.150
50221000	Vergütungen Arbeitnehmer	0	3.300	3.400	3.400	3.400	3.400
50420000	Beiträge zur gesetzlichen SV für Arbeitnehmer	0	740	750	750	750	750
E 10	- Aufwendungen für Sach- und Dienstleistungen	0	18.930	23.630	19.630	19.630	19.630
52231000	Straßenoberflächenentwässerung	0	16.130	16.130	16.130	16.130	16.130
52338000	Unterhaltung der Straßen, Wege und Plätze	0	1.000	5.000	1.000	1.000	1.000
52920000	Sonst. Aufwendungen für Dienstleistungen	0	1.800	2.500	2.500	2.500	2.500
E 11	- Abschreibungen	0	18.782	18.130	18.130	18.130	12.620
53230000	AfA immat. VG aus gel. Zuw. als Nutzungsber.	0	72	80	80	80	80
53490000	mit sonstigen Gebäuden	0	462	470	470	470	470
53580000	Straßen, Wege, Plätze und Verkehrslenkg.anlagen	0	18.248	17.580	17.580	17.580	12.070
E 14	- Sonstige laufende Aufwendungen	0	80	90	90	90	90
56410000	Versicherungsbeiträge	0	80	0	0	0	0
56419000	Sonstige Versicherungen	0	0	90	90	90	90
E 15	Summe der laufenden Aufwendungen aus Verwaltungstätigkeit	0	41.832	46.000	42.000	42.000	36.490
E 16	Laufendes Ergebnis aus Verwaltungstätigkeit	0	-20.399	-26.640	-22.640	-22.640	-20.840
E 20	Ordentliches Ergebnis	0	-20.399	-26.640	-22.640	-22.640	-20.840
E 23	Jahresergebnis (Jahresüberschuss/Jahresfehlbetrag) des Teilhaushalts	0	-20.399	-26.640	-22.640	-22.640	-20.840
F 23	Saldo der ordentlichen u. außerordentlichen Ein- und Auszahlungen	0	-12.950	-17.870	-13.870	-13.870	-13.870
F 34	Finanzmittelüberschuss/-fehlbetrag des Teilhaushalts	0	-12.950	-17.870	-13.870	-13.870	-13.870

Teilergebnishaushalt Kostenstelle 54110001 Gemeindestraßen

Berzhahn

lfd.Nr.	Ergebnis-und Finanzhaushalt	Ergebnisse 2020 in €	Ansätze 2021 einschl. Nachträge in €	Ansatz 2022 in €	Planungsdaten 2023 in €	Planungsdaten 2024 in €	Planungsdaten 2025 in €
F 44	nachrichtlich: Ausgleich Finanzhaushalt	0	-12.950	-17.870	-13.870	-13.870	-13.870

Erläuterungen

Erläuterung zu 52231000

0,75 Euro je qm ab dem 01.01.2016

Teilergebnishaushalt Kostenstelle 54110002 Straßenbeleuchtung

Berzhahn

lfd.Nr.	Ergebnis-und Finanzhaushalt	Ergebnisse 2020 in €	Ansätze 2021 einschl. Nachträge in €	Ansatz 2022 in €	Planungsdaten 2023 in €	Planungsdaten 2024 in €	Planungsdaten 2025 in €
E 08	Summe der laufenden Erträge aus Verwaltungstätigkeit	0	0	0	0	0	0
E 10	- Aufwendungen für Sach- und Dienstleistungen	0	8.600	6.000	6.190	6.380	6.570
52210000	Stromkosten	0	0	3.500	3.610	3.720	3.830
52299999	Energie / Wasser / Abwasser / Abfall	0	3.800	0	0	0	0
52338000	Unterhaltung der Straßen, Wege und Plätze	0	4.800	2.500	2.580	2.660	2.740
E 15	Summe der laufenden Aufwendungen aus Verwaltungstätigkeit	0	8.600	6.000	6.190	6.380	6.570
E 16	Laufendes Ergebnis aus Verwaltungstätigkeit	0	-8.600	-6.000	-6.190	-6.380	-6.570
E 20	Ordentliches Ergebnis	0	-8.600	-6.000	-6.190	-6.380	-6.570
E 23	Jahresergebnis (Jahresüberschuss/Jahresfehlbetrag) des Teilhaushalts	0	-8.600	-6.000	-6.190	-6.380	-6.570
F 23	Saldo der ordentlichen u. außerordentlichen Ein- und Auszahlungen	0	-8.600	-6.000	-6.190	-6.380	-6.570
F 34	Finanzmittelüberschuss/-fehlbetrag des Teilhaushalts	0	-8.600	-6.000	-6.190	-6.380	-6.570
F 44	nachrichtlich: Ausgleich Finanzhaushalt	0	-8.600	-6.000	-6.190	-6.380	-6.570

Teilergebnishaushalt Produkt 5530 Friedhofs- und Bestattungswesen

Berzhahn

lfd.Nr.	Ergebnis-und Finanzhaushalt	Ergebnisse 2020 in €	Ansätze 2021 einschl. Nachträge in €	Ansatz 2022 in €	Planungsdaten 2023 in €	Planungsdaten 2024 in €	Planungsdaten 2025 in €
E 04	+ Öffentlich-rechtliche Leistungsentgelte	0	2.867	2.850	2.850	2.850	2.850
43224000	Entgelte für das Bestattungswesen	0	2.500	2.500	2.500	2.500	2.500
43910000	Erträge a.d.Auflös.v.SoPo für Grabnutzungsentgelte	0	367	350	350	350	350
E 06	+ Kostenerstattungen und Kostenumlagen	0	1.000	1.000	1.000	1.000	1.000
44290000	Kostenerstattungen von übrigen Bereichen	0	1.000	1.000	1.000	1.000	1.000
E 08	Summe der laufenden Erträge aus Verwaltungstätigkeit	0	3.867	3.850	3.850	3.850	3.850
E 09	- Personal - und Versorgungsaufwendungen	0	2.630	2.830	2.830	2.830	2.830
50221000	Vergütungen Arbeitnehmer	0	2.140	2.200	2.200	2.200	2.200
50420000	Beiträge zur gesetzlichen SV für Arbeitnehmer	0	480	620	620	620	620
50900000	Pausch. Lohnsteuer (auch Zahl. über Knappschaft)	0	10	10	10	10	10
E 10	- Aufwendungen für Sach- und Dienstleistungen	0	10.450	4.630	2.130	2.130	2.130
52210000	Stromkosten	0	0	100	100	100	100
52230000	Wasser / Abwasser	0	0	250	250	250	250
52240000	Abfall	0	0	180	180	180	180
52299999	Energie / Wasser / Abwasser / Abfall	0	650	0	0	0	0
52312000	Unterhaltung der Außenanlagen	0	6.700	3.000	500	500	500
52313000	Unterhaltung der Gebäude	0	100	100	100	100	100
52920000	Sonst. Aufwendungen für Dienstleistungen	0	3.000	1.000	1.000	1.000	1.000
E 11	- Abschreibungen	0	425	430	430	430	430
53490000	mit sonstigen Gebäuden	0	425	430	430	430	430
E 14	- Sonstige laufende Aufwendungen	0	240	250	250	250	250
56410000	Versicherungsbeiträge	0	240	0	0	0	0
56411000	Gebäudeversicherungen	0	0	140	140	140	140
56414000	Unfallversicherungen	0	0	110	110	110	110
E 15	Summe der laufenden Aufwendungen aus Verwaltungstätigkeit	0	13.745	8.140	5.640	5.640	5.640
E 16	Laufendes Ergebnis aus Verwaltungstätigkeit	0	-9.878	-4.290	-1.790	-1.790	-1.790
E 20	Ordentliches Ergebnis	0	-9.878	-4.290	-1.790	-1.790	-1.790
E 23	Jahresergebnis (Jahresüberschuss/Jahresfehlbetrag) des Teilhaushalts	0	-9.878	-4.290	-1.790	-1.790	-1.790

Teilergebnishaushalt Produkt 5530 Friedhofs- und Bestattungswesen

Berzhahn

lfd.Nr.	Ergebnis- und Finanzhaushalt	Ergebnisse 2020 in €	Ansätze 2021 einschl. Nachträge in €	Ansatz 2022 in €	Planungsdaten 2023 in €	Planungsdaten 2024 in €	Planungsdaten 2025 in €
F 23	Saldo der ordentlichen u. außerordentlichen Ein- und Auszahlungen	0	-9.820	-4.210	-1.710	-1.710	-1.710
F 25	+ Einzahlungen aus Beiträgen und ähnlichen Entgelten	0	1.000	1.000	1.000	1.000	1.000
68270000	Grabnutzungsentgelte	0	1.000	1.000	1.000	1.000	1.000
F 27	Summe der Einzahlungen aus Investitionstätigkeit	0	1.000	1.000	1.000	1.000	1.000
F 33	Saldo der Ein- und Auszahlungen aus Investitionstätigkeit	0	1.000	1.000	1.000	1.000	1.000
F 34	Finanzmittelüberschuss/-fehlbetrag des Teilhaushalts	0	-8.820	-3.210	-710	-710	-710
F 44	nachrichtlich: Ausgleich Finanzhaushalt	0	-9.820	-4.210	-1.710	-1.710	-1.710

Teilergebnishaushalt Produkt 5559 Feldwege, Landwirtschaftswege, Wirtschaftswege

Berzhahn

lfd.Nr.	Ergebnis-und Finanzhaushalt	Ergebnisse 2020 in €	Ansätze 2021 einschl. Nachträge in €	Ansatz 2022 in €	Planungsdaten 2023 in €	Planungsdaten 2024 in €	Planungsdaten 2025 in €
E 08	Summe der laufenden Erträge aus Verwaltungstätigkeit	0	0	0	0	0	0
E 09	- Personal - und Versorgungsaufwendungen	0	430	430	430	430	430
50221000	Vergütungen Arbeitnehmer	0	350	350	350	350	350
50420000	Beiträge zur gesetzlichen SV für Arbeitnehmer	0	80	80	80	80	80
E 10	- Aufwendungen für Sach- und Dienstleistungen	0	0	1.000	0	0	0
52338000	Unterhaltung der Straßen, Wege und Plätze	0	0	1.000	0	0	0
E 15	Summe der laufenden Aufwendungen aus Verwaltungstätigkeit	0	430	1.430	430	430	430
E 16	Laufendes Ergebnis aus Verwaltungstätigkeit	0	-430	-1.430	-430	-430	-430
E 20	Ordentliches Ergebnis	0	-430	-1.430	-430	-430	-430
E 23	Jahresergebnis (Jahresüberschuss/Jahresfehlbetrag) des Teilhaushalts	0	-430	-1.430	-430	-430	-430
F 23	Saldo der ordentlichen u. außerordentlichen Ein- und Auszahlungen	0	-430	-1.430	-430	-430	-430
F 34	Finanzmittelüberschuss/-fehlbetrag des Teilhaushalts	0	-430	-1.430	-430	-430	-430
F 44	nachrichtlich: Ausgleich Finanzhaushalt	0	-430	-1.430	-430	-430	-430

Teilergebnishaushalt Produkt 5750 Tourismusförderung

Berzhahn

lfd.Nr.	Ergebnis-und Finanzhaushalt	Ergebnisse 2020 in €	Ansätze 2021 einschl. Nachträge in €	Ansatz 2022 in €	Planungsdaten 2023 in €	Planungsdaten 2024 in €	Planungsdaten 2025 in €
E 08	Summe der laufenden Erträge aus Verwaltungstätigkeit	0	0	0	0	0	0
E 10	- Aufwendungen für Sach- und Dienstleistungen	0	1.000	0	0	0	0
52338000	Unterhaltung der Straßen, Wege und Plätze	0	1.000	0	0	0	0
E 14	- Sonstige laufende Aufwendungen	0	260	260	260	260	260
56430000	Sonstige Beiträge	0	260	260	260	260	260
E 15	Summe der laufenden Aufwendungen aus Verwaltungstätigkeit	0	1.260	260	260	260	260
E 16	Laufendes Ergebnis aus Verwaltungstätigkeit	0	-1.260	-260	-260	-260	-260
E 20	Ordentliches Ergebnis	0	-1.260	-260	-260	-260	-260
E 23	Jahresergebnis (Jahresüberschuss/Jahresfehlbetrag) des Teilhaushalts	0	-1.260	-260	-260	-260	-260
F 23	Saldo der ordentlichen u. außerordentlichen Ein- und Auszahlungen	0	-1.260	-260	-260	-260	-260
F 34	Finanzmittelüberschuss/-fehlbetrag des Teilhaushalts	0	-1.260	-260	-260	-260	-260
F 44	nachrichtlich: Ausgleich Finanzhaushalt	0	-1.260	-260	-260	-260	-260

Teilergebnishaushalt Teilhaushalt 50 Finanzen

Berzhahn

lfd.Nr.	Ergebnis-und Finanzhaushalt	Ergebnisse 2020 in €	Ansätze 2021 einschl. Nachträge in €	Ansatz 2022 in €	Planungsdaten 2023 in €	Planungsdaten 2024 in €	Planungsdaten 2025 in €
E 02	+ Zuwendungen, allgemeine Umlagen und sonstige Transfererträge	0	2.000	0	0	0	0
E 04	+ Öffentlich-rechtliche Leistungsentgelte	0	500	2.590	2.590	2.590	2.590
E 05	+ Privatrechtliche Leistungsentgelte	0	19.190	19.080	19.080	19.080	19.080
E 07	+ Sonstige laufende Erträge	0	4.500	7.730	0	0	0
E 08	Summe der laufenden Erträge aus Verwaltungstätigkeit	0	26.190	29.400	21.670	21.670	21.670
E 09	- Personal - und Versorgungsaufwendungen	0	150	150	150	150	150
E 10	- Aufwendungen für Sach- und Dienstleistungen	0	36.470	30.580	30.490	30.490	30.490
E 11	- Abschreibungen	0	8	50	40	40	40
E 14	- Sonstige laufende Aufwendungen	0	4.280	5.000	5.000	5.000	5.000
E 15	Summe der laufenden Aufwendungen aus Verwaltungstätigkeit	0	40.908	35.780	35.680	35.680	35.680
E 16	Laufendes Ergebnis aus Verwaltungstätigkeit	0	-14.718	-6.380	-14.010	-14.010	-14.010
E 19	Saldo der Zins- und sonstigen Finanzerträge und -aufwendungen	0	0	0	0	0	0
E 20	Ordentliches Ergebnis	0	-14.718	-6.380	-14.010	-14.010	-14.010
E 23	Jahresergebnis (Jahresüberschuss/Jahresfehlbetrag) des Teilhaushalts	0	-14.718	-6.380	-14.010	-14.010	-14.010
F 23	Saldo der ordentlichen u. außerordentlichen Ein- und Auszahlungen	0	-14.710	-7.920	-15.560	-15.560	-15.560
F 26	+ Sonstige Investitionseinzahlungen	0	8.520	19.540	0	0	0
F 27	Summe der Einzahlungen aus Investitionstätigkeit	0	8.520	19.540	0	0	0
F 28	- Auszahlungen für immaterielle Vermögensgegenstände	0	0	3.280	0	0	0
F 32	Summe der Auszahlungen aus Investitionstätigkeit	0	0	3.280	0	0	0
F 33	Saldo der Ein- und Auszahlungen aus Investitionstätigkeit	0	8.520	16.260	0	0	0
F 34	Finanzmittelüberschuss/-fehlbetrag des Teilhaushalts	0	-6.190	8.340	-15.560	-15.560	-15.560
F 38	Veränderung der liquiden Mittel (ohne durchlaufende Gelder)	0	0	0	0	0	0
F 39	Saldo d. Ein- und Auszahlungen aus Krediten zur Liquiditätssicherung	0	0	0	0	0	0
F 40	Saldo der Ein- und Auszahlungen aus Finanzierungstätigkeit	0	0	0	0	0	0
F 41	Saldo der durchlaufenden Gelder	0	0	0	0	0	0
F 42	Verwendung Finanzmittelüberschuss/ Deckung Finanzmittelfehlbetrag	0	0	0	0	0	0
F 43	Veränderung der liquiden Mittel (einschließlich durchlaufender Gelder)	0	0	0	0	0	0

Teilergebnishaushalt Teilhaushalt 50 Finanzen

Berzhahn

lfd.Nr.	Ergebnis-und Finanzhaushalt	Ergebnisse 2020 in €	Ansätze 2021 einschl. Nachträge in €	Ansatz 2022 in €	Planungsdaten 2023 in €	Planungsdaten 2024 in €	Planungsdaten 2025 in €
F 44	nachrichtlich: Ausgleich Finanzhaushalt	0	-14.710	-7.920	-15.560	-15.560	-15.560

Teilergebnishaushalt Produkt 1142 Liegenschaften

Berzhahn

lfd.Nr.	Ergebnis-und Finanzhaushalt	Ergebnisse 2020 in €	Ansätze 2021 einschl. Nachträge in €	Ansatz 2022 in €	Planungsdaten 2023 in €	Planungsdaten 2024 in €	Planungsdaten 2025 in €
E 04	+ Öffentlich-rechtliche Leistungsentgelte	0	500	1.000	1.000	1.000	1.000
43210000	Entgelte für die Benutzung von öffentl.Einrichtg. u. für wirtschaftl. Dienstleistg.	0	500	1.000	1.000	1.000	1.000
E 05	+ Privatrechtliche Leistungsentgelte	0	3.010	3.010	3.010	3.010	3.010
44122000	Landpachten	0	3.010	3.010	3.010	3.010	3.010
E 07	+ Sonstige laufende Erträge	0	4.500	7.730	0	0	0
46130000	Erträge a.d.Veräuß. des UV (außer Vorräten/Wepa)	0	4.500	7.730	0	0	0
E 08	Summe der laufenden Erträge aus Verwaltungstätigkeit	0	8.010	11.740	4.010	4.010	4.010
E 09	- Personal - und Versorgungsaufwendungen	0	150	150	150	150	150
50221000	Vergütungen Arbeitnehmer	0	120	120	120	120	120
50420000	Beiträge zur gesetzlichen SV für Arbeitnehmer	0	30	30	30	30	30
E 10	- Aufwendungen für Sach- und Dienstleistungen	0	2.550	2.050	2.050	2.050	2.050
52230000	Wasser / Abwasser	0	0	2.050	2.050	2.050	2.050
52299999	Energie / Wasser / Abwasser / Abfall	0	2.550	0	0	0	0
E 14	- Sonstige laufende Aufwendungen	0	190	120	120	120	120
56810000	Grundsteuer	0	190	120	120	120	120
E 15	Summe der laufenden Aufwendungen aus Verwaltungstätigkeit	0	2.890	2.320	2.320	2.320	2.320
E 16	Laufendes Ergebnis aus Verwaltungstätigkeit	0	5.120	9.420	1.690	1.690	1.690
E 20	Ordentliches Ergebnis	0	5.120	9.420	1.690	1.690	1.690
E 23	Jahresergebnis (Jahresüberschuss/Jahresfehlbetrag) des Teilhaushalts	0	5.120	9.420	1.690	1.690	1.690
F 23	Saldo der ordentlichen u. außerordentlichen Ein- und Auszahlungen	0	5.120	9.420	1.690	1.690	1.690
F 26	+ Sonstige Investitionseinzahlungen	0	8.520	19.540	0	0	0
68800001	Einzahlungen aus der Veräußerung von Waren	0	8.520	19.540	0	0	0
F 27	Summe der Einzahlungen aus Investitionstätigkeit	0	8.520	19.540	0	0	0
F 33	Saldo der Ein- und Auszahlungen aus Investitionstätigkeit	0	8.520	19.540	0	0	0
F 34	Finanzmittelüberschuss/-fehlbetrag des Teilhaushalts	0	13.640	28.960	1.690	1.690	1.690
F 44	nachrichtlich: Ausgleich Finanzhaushalt	0	5.120	9.420	1.690	1.690	1.690

Teilergebnishaushalt Produkt 1142 Liegenschaften

Berzhahn

Erläuterungen

Erläuterung zu 52230000

Kosten für die Vorhaltung des Abwasser-/Wasserleitungsnetzes

Teilergebnishaushalt Produkt 5551 Kommunale Forstwirtschaft

Berzhahn

lfd.Nr.	Ergebnis- und Finanzhaushalt	Ergebnisse 2020 in €	Ansätze 2021 einschl. Nachträge in €	Ansatz 2022 in €	Planungsdaten 2023 in €	Planungsdaten 2024 in €	Planungsdaten 2025 in €
E 02	+ Zuwendungen, allgemeine Umlagen und sonstige Transfererträge	0	2.000	0	0	0	0
41442000	Zuwendungen für laufende Zwecke vom Land	0	2.000	0	0	0	0
E 04	+ Öffentlich-rechtliche Leistungsentgelte	0	0	1.590	1.590	1.590	1.590
43710000	Erträge a.d. Auflös.v.SoPo f.Beiträge u.ähnl.Entg.	0	0	1.590	1.590	1.590	1.590
E 05	+ Privatrechtliche Leistungsentgelte	0	16.180	16.070	16.070	16.070	16.070
44110000	Erträge aus Verkäufen (einschl. gewerb. Tätigkeit)	0	10.530	9.800	9.800	9.800	9.800
44122000	Landpachten	0	3.650	4.270	4.270	4.270	4.270
44123000	Jagdpacht	0	2.000	2.000	2.000	2.000	2.000
E 08	Summe der laufenden Erträge aus Verwaltungstätigkeit	0	18.180	17.660	17.660	17.660	17.660
E 10	- Aufwendungen für Sach- und Dienstleistungen	0	33.920	28.530	28.440	28.440	28.440
52542000	Kostenerstattungen an das Land	0	7.150	7.550	7.550	7.550	7.550
52910000	Sonst. Aufwendungen für Sachleistungen	0	5.890	0	0	0	0
52911000	Sachkosten Kommunale Forstwirtschaft	0	0	2.090	2.090	2.090	2.090
52920000	Sonst. Aufwendungen für Dienstleistungen	0	20.880	0	0	0	0
52921000	Dienstleistungen Kommunale Forstwirtschaft	0	0	18.890	18.800	18.800	18.800
E 11	- Abschreibungen	0	8	50	40	40	40
53230000	AfA immat. VG aus gel. Zuw. als Nutzungsber.	0	8	50	40	40	40
E 14	- Sonstige laufende Aufwendungen	0	4.090	4.880	4.880	4.880	4.880
56410000	Versicherungsbeiträge	0	2.600	0	0	0	0
56419000	Sonstige Versicherungen	0	0	90	90	90	90
56430000	Sonstige Beiträge	0	0	2.520	2.520	2.520	2.520
56810000	Grundsteuer	0	490	470	470	470	470
56940000	Aufwendungen für Schadensfälle	0	1.000	1.800	1.800	1.800	1.800
E 15	Summe der laufenden Aufwendungen aus Verwaltungstätigkeit	0	38.018	33.460	33.360	33.360	33.360
E 16	Laufendes Ergebnis aus Verwaltungstätigkeit	0	-19.838	-15.800	-15.700	-15.700	-15.700
E 20	Ordentliches Ergebnis	0	-19.838	-15.800	-15.700	-15.700	-15.700
E 23	Jahresergebnis (Jahresüberschuss/Jahresfehlbetrag) des Teilhaushalts	0	-19.838	-15.800	-15.700	-15.700	-15.700
F 23	Saldo der ordentlichen u. außerordentlichen Ein- und Auszahlungen	0	-19.830	-17.340	-17.250	-17.250	-17.250

Teilergebnishaushalt Produkt 5551 Kommunale Forstwirtschaft

Berzhahn

lfd.Nr.	Ergebnis- und Finanzhaushalt	Ergebnisse 2020 in €	Ansätze 2021 einschl. Nachträge in €	Ansatz 2022 in €	Planungsdaten 2023 in €	Planungsdaten 2024 in €	Planungsdaten 2025 in €
F 28	- Auszahlungen für immaterielle Vermögensgegenstände	0	0	3.280	0	0	0
78420000	Auszahlungen aus gel. Zuwendungen als Nutzungsber.	0	0	3.280	0	0	0
F 32	Summe der Auszahlungen aus Investitionstätigkeit	0	0	3.280	0	0	0
F 33	Saldo der Ein- und Auszahlungen aus Investitionstätigkeit	0	0	-3.280	0	0	0
F 34	Finanzmittelüberschuss/-fehlbetrag des Teilhaushalts	0	-19.830	-20.620	-17.250	-17.250	-17.250
F 44	nachrichtlich: Ausgleich Finanzhaushalt	0	-19.830	-17.340	-17.250	-17.250	-17.250

Erläuterungen

Erläuterung zu 56419000

Waldbrandversicherung

Erläuterung zu 56430000

Beitrag zur Land- u. forstwirtschaftl. Berufsgenossenschaft

Teilergebnishaushalt Teilhaushalt 60 Zentrale Finanzleistungen

Berzhahn

lfd.Nr.	Ergebnis- und Finanzhaushalt	Ergebnisse 2020 in €	Ansätze 2021 einschl. Nachträge in €	Ansatz 2022 in €	Planungsdaten 2023 in €	Planungsdaten 2024 in €	Planungsdaten 2025 in €
E 01	+ Steuern und ähnliche Abgaben	0	329.530	359.720	370.430	380.430	390.430
E 02	+ Zuwendungen, allgemeine Umlagen und sonstige Transfererträge	0	140.490	129.850	124.890	124.690	124.480
E 08	Summe der laufenden Erträge aus Verwaltungstätigkeit	0	470.020	489.570	495.320	505.120	514.910
E 12	- Zuwendungen, Umlagen und sonstige Transferaufwendungen	0	356.460	361.340	368.220	375.860	383.490
E 15	Summe der laufenden Aufwendungen aus Verwaltungstätigkeit	0	356.460	361.340	368.220	375.860	383.490
E 16	Laufendes Ergebnis aus Verwaltungstätigkeit	0	113.560	128.230	127.100	129.260	131.420
E 18	- Zins- und sonstige Finanzaufwendungen	0	7.410	5.090	4.890	4.690	4.480
E 19	Saldo der Zins- und sonstigen Finanzerträge und -aufwendungen	0	7.410	5.090	4.890	4.690	4.480
E 20	Ordentliches Ergebnis	0	106.150	123.140	122.210	124.570	126.940
E 23	Jahresergebnis (Jahresüberschuss/Jahresfehlbetrag) des Teilhaushalts	0	106.150	123.140	122.210	124.570	126.940
F 23	Saldo der ordentlichen u. außerordentlichen Ein- und Auszahlungen	0	107.980	123.140	122.210	124.570	126.940
F 27	Summe der Einzahlungen aus Investitionstätigkeit	0	0	0	0	0	0
F 32	Summe der Auszahlungen aus Investitionstätigkeit	0	0	0	0	0	0
F 33	Saldo der Ein- und Auszahlungen aus Investitionstätigkeit	0	0	0	0	0	0
F 34	Finanzmittelüberschuss/-fehlbetrag des Teilhaushalts	0	107.980	123.140	122.210	124.570	126.940
F 35	+ Aufnahme von Investitionskrediten	0	2.940	0	0	0	0
F 36	- Tilgung von Investitionskrediten	0	25.520	16.730	16.930	17.130	17.330
F 37	Saldo der Ein- und Auszahlungen aus Investitionskrediten	0	-22.580	-16.730	-16.930	-17.130	-17.330
F 38	Veränderung der liquiden Mittel (ohne durchlaufende Gelder)	0	87.000	3.950	20.740	19.190	17.660
F 39	Saldo d. Ein- und Auszahlungen aus Krediten zur Liquiditätssicherung	0	65.110	0	0	0	0
F 40	Saldo der Ein- und Auszahlungen aus Finanzierungstätigkeit	0	129.530	-12.780	3.810	2.060	330
F 41	Saldo der durchlaufenden Gelder	0	0	0	0	0	0
F 42	Verwendung Finanzmittelüberschuss/ Deckung Finanzmittelfehlbetrag	0	129.530	-12.780	3.810	2.060	330
F 43	Veränderung der liquiden Mittel (einschließlich durchlaufender Gelder)	0	-87.000	-3.950	-20.740	-19.190	-17.660
F 44	nachrichtlich: Ausgleich Finanzhaushalt	0	82.460	106.410	105.280	107.440	109.610

Teilergebnishaushalt Produkt 6110 Steuern, allgemeine Zuweisungen, allgemeine Umlagen

Berzhahn

lfd.Nr.	Ergebnis-und Finanzhaushalt	Ergebnisse 2020 in €	Ansätze 2021 einschl. Nachträge in €	Ansatz 2022 in €	Planungsdaten 2023 in €	Planungsdaten 2024 in €	Planungsdaten 2025 in €
E 01	+ Steuern und ähnliche Abgaben	335.912,75	329.530	359.720	370.430	380.430	390.430
40110000	Grundsteuer A	2.349,92	2.380	2.370	2.370	2.370	2.370
40120000	Grundsteuer B	52.651,30	59.970	59.970	59.970	59.970	59.970
40130000	Gewerbesteuer	60.161,23	46.500	53.190	53.190	53.190	53.190
40210000	Gemeindeanteil an der Einkommensteuer	195.336,29	193.600	216.430	225.000	235.000	244.000
40220000	Gemeindeanteil an der Umsatzsteuer	2.506,07	2.440	2.460	3.000	3.000	3.000
40330000	Hundesteuer	2.566,24	2.550	2.900	2.900	2.900	2.900
40521000	Familienleistungsausgleich	20.341,70	22.090	22.400	24.000	24.000	25.000
E 02	+ Zuwendungen, allgemeine Umlagen und sonstige Transfererträge	132.549,00	140.490	129.850	124.890	124.690	124.480
41111000	Schlüsselzuweisung A	132.549,00	140.490	129.850	124.890	124.690	124.480
E 08	Summe der laufenden Erträge aus Verwaltungstätigkeit	468.461,75	470.020	489.570	495.320	505.120	514.910
E 12	- Zuwendungen, Umlagen und sonstige Transferaufwendungen	346.242,92	356.460	361.340	368.220	375.860	383.490
54310000	Gewerbesteuerumlage	5.800,92	4.620	5.110	5.110	5.110	5.110
54421000	Kreisumlage	174.586,00	180.430	182.390	186.210	190.130	194.040
54423000	Verbandsgemeindeumlage	165.856,00	171.410	173.840	176.900	180.620	184.340
E 15	Summe der laufenden Aufwendungen aus Verwaltungstätigkeit	346.242,92	356.460	361.340	368.220	375.860	383.490
E 16	Laufendes Ergebnis aus Verwaltungstätigkeit	122.218,83	113.560	128.230	127.100	129.260	131.420
E 20	Ordentliches Ergebnis	122.218,83	113.560	128.230	127.100	129.260	131.420
E 23	Jahresergebnis (Jahresüberschuss/Jahresfehlbetrag) des Teilhaushalts	122.218,83	113.560	128.230	127.100	129.260	131.420
F 23	Saldo der ordentlichen u. außerordentlichen Ein- und Auszahlungen	129.088,27	113.440	128.230	127.100	129.260	131.420
F 34	Finanzmittelüberschuss/-fehlbetrag des Teilhaushalts	129.088,27	113.440	128.230	127.100	129.260	131.420
F 44	nachrichtlich: Ausgleich Finanzhaushalt	129.088,27	113.440	128.230	127.100	129.260	131.420

Erläuterungen

Erläuterung zu 40521000

Ausgleich der Belastungen aus der Neuregelung des Familienleistungsausgleichs

Teilergebnishaushalt Produkt 6120 Sonstige allgemeine Finanzwirtschaft

Berzhahn

lfd.Nr.	Ergebnis-und Finanzhaushalt	Ergebnisse 2020 in €	Ansätze 2021 einschl. Nachträge in €	Ansatz 2022 in €	Planungsdaten 2023 in €	Planungsdaten 2024 in €	Planungsdaten 2025 in €
E 08	Summe der laufenden Erträge aus Verwaltungstätigkeit	0	0	0	0	0	0
E 15	Summe der laufenden Aufwendungen aus Verwaltungstätigkeit	0	0	0	0	0	0
E 16	Laufendes Ergebnis aus Verwaltungstätigkeit	0	0	0	0	0	0
E 18	- Zins- und sonstige Finanzaufwendungen	0	7.410	5.090	4.890	4.690	4.480
57511000	Zinsaufwendungen an Banken	0	4.430	2.070	1.990	1.910	1.830
57512000	Zinsaufwendungen an Sparkassen	0	200	330	300	280	250
57514000	Zinsaufwendungen an Girozentralen /Landesbanken	0	2.780	2.690	2.600	2.500	2.400
E 19	Saldo der Zins- und sonstigen Finanzerträge und -aufwendungen	0	7.410	5.090	4.890	4.690	4.480
E 20	Ordentliches Ergebnis	0	-7.410	-5.090	-4.890	-4.690	-4.480
E 23	Jahresergebnis (Jahresüberschuss/Jahresfehlbetrag) des Teilhaushalts	0	-7.410	-5.090	-4.890	-4.690	-4.480
F 23	Saldo der ordentlichen u. außerordentlichen Ein- und Auszahlungen	0	-5.460	-5.090	-4.890	-4.690	-4.480
F 34	Finanzmittelüberschuss/-fehlbetrag des Teilhaushalts	0	-5.460	-5.090	-4.890	-4.690	-4.480
F 35	+ Aufnahme von Investitionskrediten	0	2.940	0	0	0	0
F 36	- Tilgung von Investitionskrediten	0	25.520	16.730	16.930	17.130	17.330
F 37	Saldo der Ein- und Auszahlungen aus Investitionskrediten	0	-22.580	-16.730	-16.930	-17.130	-17.330
F 38	Veränderung der liquiden Mittel (ohne durchlaufende Gelder)	0	87.000	3.950	20.740	19.190	17.660
F 38 OG A	Abnahme der Forderungen gegenüber der VG aus dem	0	87.000	3.950	20.740	19.190	17.660
F 38 OG S	Veränd. der Forderungen gegenüber der VG aus dem	0	87.000	3.950	20.740	19.190	17.660
F 39	Saldo d. Ein- und Auszahlungen aus Krediten zur Liquiditätssicherung	0	65.110	0	0	0	0
F 39 OG S	Veränd. d. Verbindlichkeiten gegenüber der VG aus	0	65.110	0	0	0	0
F 39 OG Z	Zunahme der Verbindlichkeiten gegenüber der VG aus	0	65.110	0	0	0	0
F 40	Saldo der Ein- und Auszahlungen aus Finanzierungstätigkeit	0	129.530	-12.780	3.810	2.060	330
F 42	Verwendung Finanzmittelüberschuss/ Deckung Finanzmittelfehlbetrag d. Teilhaush.	0	129.530	-12.780	3.810	2.060	330
F 43	Veränderung der liquiden Mittel (einschließlich durchlaufender Gelder)	0	-87.000	-3.950	-20.740	-19.190	-17.660
F 44	nachrichtlich: Ausgleich Finanzhaushalt	0	-30.980	-21.820	-21.820	-21.820	-21.810

Ortsgemeinde Berzhahn

4. Übersicht über die Wirtschaftslage und die voraussichtliche Entwicklung

- a) der Unternehmen, an denen die Gemeinde mit mehr als 50 v.H. beteiligt ist**
- b) der Zweckverbände, bei denen die Gemeinde Mitglied ist**
- c) der rechtsfähigen Anstalten des öffentlichen Rechts, für die die Verbandsgemeinde Gewährträger ist**

Übersicht über die Wirtschaftslage und die voraussichtliche Entwicklung

- a) der Unternehmen und Einrichtungen mit eigener Rechtspersönlichkeit an denen die Ortsgemeinde Berzhahn mit mehr als 50 % beteiligt ist:

keine

- b) der Zweckverbände, bei denen die Ortsgemeinde Berzhahn Mitglied ist:

keine

- c) der rechtsfähigen Anstalten des öffentlichen Rechts, für die die Ortsgemeinde Berzhahn Gewährträger ist:

keine

Ortsgemeinde Berzhahn

5. Stellenplan

Stellenplan Berzhahn						
Teilhaushalt Organisationseinheit Beamte/Beschäftigte	Besoldungs- gruppe, Entgelt- gruppe	Einstiegs- amt	Zahl der Stellen			Stellenvermerke ² (z. B. ku, kw) und Erläuterungen ³ (z. B. ATZ AP/FP, Ersatzstelle, Leerstelle, Beurlaubung, Kostentragung durch Dritte, Verlagerung von... bzw. nach ...)
			Soll Haushaltsjahr 2022	Haushaltsvorjahr ...		
					Soll 2021	Ist 30.06. (tatsächliche Besetzung)
1	2	3	4	5	6	7
A. Gemeindeverwaltung						
Teilhaushalt 10						
Verwaltungssteuerung Ortsbürgermeister	Aufw.-Entsch.		1	1	1	6 Teilzeitbeschäftigte
Bauhof Gemeindearbeiter	Pauschal		1,26	1,26	1,26	
			1,26	1,26	1,26	

Ortsgemeinde Berzhahn

6. Bilanz

Die Bilanz zum 31.12.2020 wurde am 22.12.2021 vom Ortsgemeinderat beschlossen.

Bilanz 2020
Berzhahn

Aktiva				Passiva			
Beschreibung	31.12.2019	31.12.2020	Veränderung	Beschreibung	31.12.2019	31.12.2020	Veränderung
1. Anlagevermögen	2.293.579,36	2.261.504,46	-32.074,90	1. Eigenkapital	1.581.008,17	1.633.583,46	52.575,29
1.1 Immaterielle Vermögensgegenstände	146.625,40	146.351,31	-274,09	1.1 Kapitalrücklage	1.670.409,04	1.581.008,17	-89.400,87
1.1.1 Gewerbliche Schutzrechte und ähnliche Rechte und Werte sowie Lizenzen				1.2 Sonstige Rücklagen			
1.1.2 Geleistete Zuwendungen				1.3 Jahresüberschuss / Jahresfehlbetrag (ab 2017)	-89.400,87	52.575,29	141.976,16
1.1.3 Gezahlte Investitionszuschüsse	9.858,80	9.584,71	-274,09	1.4 Nicht durch Eigenkapital gedeckter Fehlbetrag (ab 2017)			
1.1.4 Geschäfts- oder Firmenwert				2. Sonderposten	397.969,14	380.142,95	-17.826,19
1.1.5 Anzahlungen auf immaterielle Vermögensgegenstände	136.766,60	136.766,60		2.1 Sonderposten für Belastungen aus dem kommunalen Finanzausgleich			
1.2 Sachanlagen	2.146.953,96	2.115.153,15	-31.800,81	2.2 Sonderposten zum Anlagevermögen	388.332,57	369.649,77	-18.682,80
1.2.1 Wald, Forsten	867.336,63	867.336,63		2.2.1 Sonderposten aus Zuwendungen	209.144,94	199.388,14	-9.756,80
1.2.2 Sonstige unbebaute Grundstücke und grundstückgleiche Rechte	25.290,33	25.290,33		2.2.2 Sonderposten aus Beiträgen und ähnlichen Entgelten	179.187,63	170.261,63	-8.926,00
1.2.3 Bebaute Grundstücke und grundstückgleiche Rechte	645.098,56	625.776,14	-19.322,42	2.2.3 Sonderposten aus Anzahlungen für Anlagevermögen	0,00	0,00	
1.2.4 Infrastrukturvermögen	594.993,15	574.179,29	-20.813,86	2.3 Sonderposten für den Gebührenaussgleich			
1.2.5 Bauten auf fremden Grund und Boden				2.4 Sonderposten mit Rücklageanteil			
1.2.6 Kunstgegenstände, Denkmäler	1,00	1,00		2.5 Sonderposten aus Grabnutzungsentgelten	9.636,57	10.493,18	856,61
1.2.7 Maschinen, technische Anlagen, Fahrzeuge	127,52	14,00	-113,52	2.6 Sonderposten aus Anzahlungen für Grabnutzungsentgelte			
1.2.8 Betriebs- und Geschäftsausstattung	11.601,51	8.850,50	-2.751,01	2.7 Sonstige Sonderposten			
1.2.9 Pflanzen und Tiere				3. Rückstellungen	39.143,00	27.630,00	-11.513,00
1.2.10 Geleistete Anzahlungen, Anlagen im Bau	2.505,26	13.705,26	11.200,00	3.1 Rückstellungen für Pensionen und ähnliche Verpflichtungen	39.143,00	27.630,00	-11.513,00
1.3 Finanzanlagen	0,00	0,00		3.2 Steuerrückstellungen			
1.3.1 Anteile an verbundenen Unternehmen				3.3 Rückstellungen für latente Steuern			
1.3.2 Ausleihungen an verbundene Unternehmen				3.4 Sonstige Rückstellungen	0,00	0,00	
1.3.3 Beteiligungen				4. Verbindlichkeiten	462.891,50	388.602,14	-74.289,36
1.3.4 Ausleihungen an Unternehmen, mit denen ein Beteiligungsverh. besteht				4.1 Anleihen			
1.3.5 Sondervermögen, Zweckverbände, Anstalten des öffentlichen Rechts, rechtsfähige kommunale Stiftungen				4.2 Verbindlichkeiten aus Kreditaufnahmen	391.851,51	369.962,00	-21.889,51
1.3.6 Ausleihungen an Sondervermögen, Zweckverbände, Anstalten des öffentl. Rechts, rechtsfähige kommunale Stiftungen				4.2.1 Verbindlichkeiten aus Kreditaufnahmen für Investitionen	391.851,51	369.962,00	-21.889,51
1.3.7 Sonstige Wertpapiere des Anlagevermögens				4.2.2 Verbindlichkeiten aus Kreditaufnahmen zur Liquiditätssicherung			
1.3.8 Sonstige Ausleihungen				4.2.3 Sonstige Verbindlichkeiten gegenüber Kreditinstituten	0,00	0,00	
2. Umlaufvermögen	190.202,58	169.239,67	-20.962,91	4.3 Verbindlichkeiten aus Vorgängen, die Kreditaufnahmen wirtschaftlich gleichkommen			
2.1 Vorräte	94.739,42	68.950,38	-25.789,04	4.4 Erhaltene Anzahlungen auf Bestellungen			
2.1.1 Roh-, Hilfs- und Betriebsstoffe				4.5 Verbindlichkeiten aus Lieferungen und Leistungen	69.275,18	17.972,33	-51.302,85
2.1.2 Unfertige Erzeugnisse, unfertige Leistungen				4.6 Verbindlichkeiten aus Transferleistungen	0,00	114,28	114,28
2.1.3 Fertige Erzeugnisse, fertige Leistungen und Waren	94.739,42	68.950,38	-25.789,04	4.7 Verbindlichkeiten gegenüber verbundenen Unternehmen			
2.1.4 Geleistete Anzahlungen auf Vorräte				4.8 Verbindlichkeiten gegenüber Unternehmen, mit Beteilig.-Verh.			
2.2 Forderungen und sonstige Vermögensgegenstände	95.463,16	100.289,29	4.826,13	4.9 Verbindlichkeiten gegenüber Sondervermögen, Zweckverbänden, Anstalten des öff. Rechts, rechtsf. komm. Stiftungen			
2.2.1 Öffentlich-rechtliche Forderungen, Forderungen aus Transferleistungen	8.224,21	12.619,44	4.395,23	4.10 Verbindlichkeiten gegenüber dem sonstigen öffentlichen Bereich	1.764,81	553,53	-1.211,28
2.2.2 Privatrechtliche Forderungen aus Lieferungen und Leistungen	0,00	0,00		4.10.1 Verbindlichkeiten gegenüber der Einheitskasse	0,00	0,00	
2.2.3 Forderungen gegen verbundene Unternehmen				4.11 Sonstige Verbindlichkeiten			
2.2.4 Forderungen gegen Unternehmen, mit denen ein Beteiligungsverh. besteht				5. Rechnungsabgrenzungsposten	3.084,98	1.100,62	-1.984,36
2.2.5 Forderungen gegen Sondervermögen, Zweckverbände, Anst. d. öff.-Rechts, rechtsfähige komm. Stiftungen		109,42	109,42				
2.2.6.1 Forderungen gegen den sonstigen öffentlichen Bereich							
2.2.6.2 Forderungen aus der Einheitskasse	87.165,56	87.000,81	-164,75				
2.2.7 Sonstige Vermögensgegenstände	73,39	559,62	486,23				
2.3 Wertpapiere des Umlaufvermögens							
2.3.1 Anteile an verbundenen Unternehmen							
2.3.2 Sonstige Wertpapiere des Umlaufvermögens							
2.4 Kassenbestand, Bundesbankguthaben, Guthaben bei der EZB							
3. Ausgleichsposten für latente Steuern							
4. Rechnungsabgrenzungsposten	314,85	315,04	0,19				
4.1 Disagio							
4.2 Sonstige Rechnungsabgrenzungsposten	314,85	315,04	0,19				
5. Nicht durch Eigenkapital gedeckter Fehlbetrag							
Bilanzsumme Aktiva	2.484.096,79	2.431.059,17	-53.037,62	Bilanzsumme Passiva	2.484.096,79	2.431.059,17	-53.037,62

Festgestellt

Markus Hof, Bürgermeister