

Ortsgemeinde Berzhahn

Westerwaldkreis

Verbandsgemeinde Westerb urg

H a u s h a l t s s a t z u n g u n d H a u s h a l t s p l a n

der Ortsgemeinde Berzhahn

für das Haushaltsjahr

2023

Haushaltsplan Berzhahn 2023

Inhaltsverzeichnis

	Seite
1. Haushaltssatzung	1-4
2. Vorbericht und Muster gem. GemO und GemHVO	5-28
3. Haushaltsplan 2023	29-69
4. Übersicht über die Wirtschaftslage und die voraussichtliche Entwicklung der Unternehmen, an denen die Gemeinde mit mehr als 50 v.H. beteiligt ist und der Zweckverbände, bei denen die Gemeinde Mitglied ist.	70-71
5. Stellenplan	72-73
6. Bilanz	74-75

**Haushaltssatzung
der Ortsgemeinde Berzhahn für das Jahr 2023
vom _____**

Der Gemeinderat hat auf Grund von § 95 Gemeindeordnung in der derzeit geltenden Fassung folgende Haushaltssatzung beschlossen:

§ 1 Ergebnis- und Finanzhaushalt

Festgesetzt werden

1. im Ergebnishaushalt

der Gesamtbetrag der Erträge auf	636.790,00	Euro
der Gesamtbetrag der Aufwendungen auf	666.150,00	Euro
der Jahresfehlbetrag auf	-29.360,00	Euro

2. im Finanzhaushalt

der Saldo der ordentlichen Ein- und Auszahlungen auf	-4.600,00	Euro
die Einzahlungen aus Investitionstätigkeit auf	36.390,00	Euro
die Auszahlungen aus Investitionstätigkeit auf	2.000,00	Euro
der Saldo der Ein- und Auszahlungen aus Investitionstätigkeit auf	34.390,00	Euro
der Saldo der Ein- und Auszahlungen aus Finanzierungstätigkeit ¹ auf	-29.790,00	Euro

§ 2 Gesamtbetrag der vorgesehenen Kredite

Der Gesamtbetrag der vorgesehenen Kredite, deren Aufnahme zur Finanzierung von Investitionen und Investitionsförderungsmaßnahmen erforderlich ist, wird festgesetzt für

zinslose Kredite auf	0,00	Euro
verzinsten Kredite auf	0,00	Euro
zusammen auf	0,00	Euro

¹ Ohne Einzahlungen und Auszahlungen der Kredite zur Umschuldung.

§ 3 Steuersätze

Die Steuersätze für die Gemeindesteuern werden wie folgt festgesetzt:

Grundsteuer A auf	400 v.H.
Grundsteuer B auf	565 v.H.
Gewerbsteuer auf	380 v.H.

Die Hundesteuer beträgt für Hunde, die innerhalb des Gemeindegebietes gehalten werden

für den ersten Hund	40,00 Euro
für den zweiten Hund	55,00 Euro
für jeden weiteren Hund	85,00 Euro
für den ersten gefährlichen Hund	185,00 Euro
für den zweiten gefährlichen Hund	300,00 Euro
für jeden weiteren gefährlichen Hund	400,00 Euro

§ 4 Eigenkapital

Der (vorläufige) Stand des Eigenkapitals zum 31.12.2021 betrug	1.674.628,39 Euro
Der voraussichtliche Stand des Eigenkapitals zum 31.12.2022 beträgt	1.645.158,39 Euro
und zum 31.12.2023	1.615.798,39 Euro

§ 5 Über- und außerplanmäßige Aufwendungen und Auszahlungen

Erhebliche über- und außerplanmäßige Aufwendungen oder Auszahlungen gemäß § 100 Abs. 1 Satz 2 GemO liegen vor, wenn im Einzelfall 1.500 Euro überschritten werden.

Berzhahn, den _____

Ortsgemeinde Berzhahn

Markus Hof, Ortsbürgermeister

VORBERICHT

zum Haushaltsplan 2023
der Ortsgemeinde Berzhahn

VORBERICHT

gemäß § 6 Gemeindehaushaltsverordnung (GemHVO)

Funktion des Vorberichtes

§ 6 GemHVO schreibt dem Vorbericht die Aufgabe zu, einen Überblick über die Entwicklung der Haushaltswirtschaft im Haushaltsjahr unter Einbeziehung insbesondere der beiden Haushaltsvorjahre zu geben. Die durch den Haushalt gesetzten Rahmenbedingungen sind zu erläutern. Darüber hinaus soll er einen Ausblick auf wesentliche Veränderungen der Rahmenbedingungen der Planung und die Entwicklung wichtiger Planungskomponenten innerhalb des Zeitraumes der Ergebnis- und Finanzplanung geben.

Allgemeine Vorbemerkungen

Rechnungsergebnisse 2021

Im Haushaltsplan 2023 müssen grundsätzlich die Rechnungsergebnisse für das Haushaltsjahr 2021 ausgewiesen werden. Aufgrund der Softwareumstellung können die Rechnungsergebnisse nicht flächendeckend im Plan angedruckt werden. Es wurde im Vorfeld mit der Aufsichtsbehörde dahingehend eine Absprache getroffen, dass die Rechnungsergebnisse im Gesamthaushalt dargestellt werden. Bei allen anderen Produkten stellt der Haushaltsplan keine Rechnungsergebnisse dar.

Auch im Vorbericht wird an verschiedenen Stellen auf diese Rechnungsergebnisse Bezug genommen. Sofern im Vorbericht Rechnungsergebnisse mit den Ansätzen der vorliegenden Planung verglichen werden, werden die Planungsansätze mit einem Sternchen versehen, so z. B. 2023*.

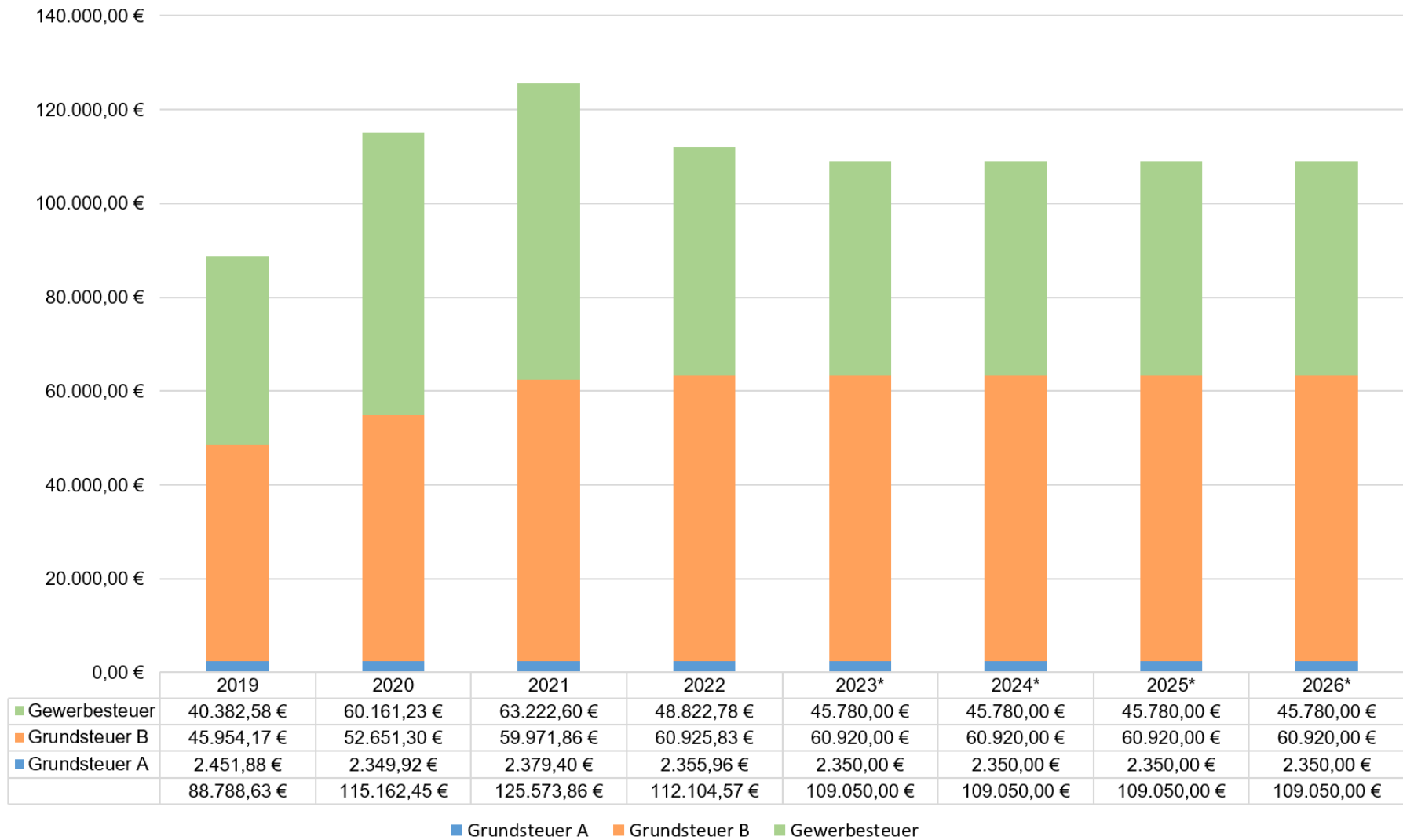
Planung der Folgejahre

Seit der Einführung des doppischen Haushaltswesens besteht auch die Pflicht, für alle Buchungsstellen die Ansätze für die nächsten drei Haushaltsjahre (2024 – 2026) zu planen. Insbesondere im Bereich der Steuern, allgemeinen Zuweisungen und allgemeinen Umlagen ist eine Vorrechnung für die drei Haushaltsfolgejahre jedoch sehr schwierig und hinsichtlich der Planbarkeit risikobehaftet.

Inwiefern die in der Planung zugrunde gelegten Prognosen tatsächlich zutreffend sein werden, ist zu diesem Zeitpunkt nicht absehbar. Daher müssen bei der Betrachtung der Entwicklung der Folgejahre – insbesondere im Hinblick auf die Entwicklung der Kredite – diese Unwägbarkeiten der Einnahmensituation berücksichtigt werden.

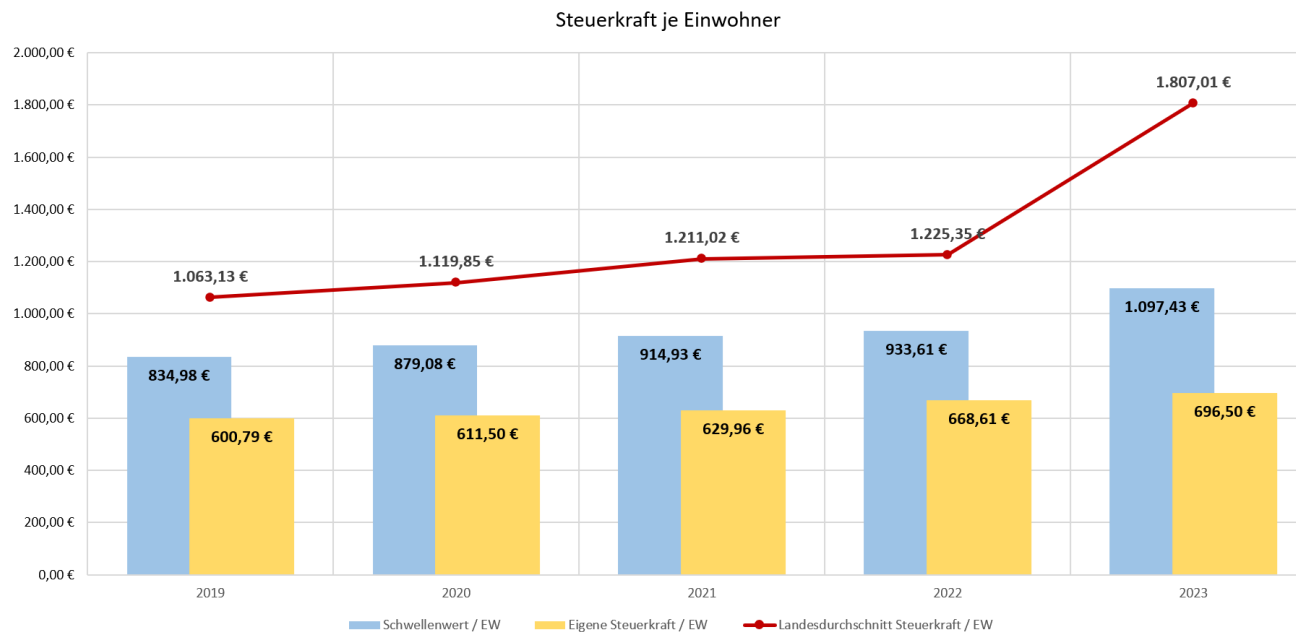
Realsteuern

Entwicklung der Realsteuern



Entwicklung der Steuerkraft | Einnahmen Kommunalen Finanzausgleich

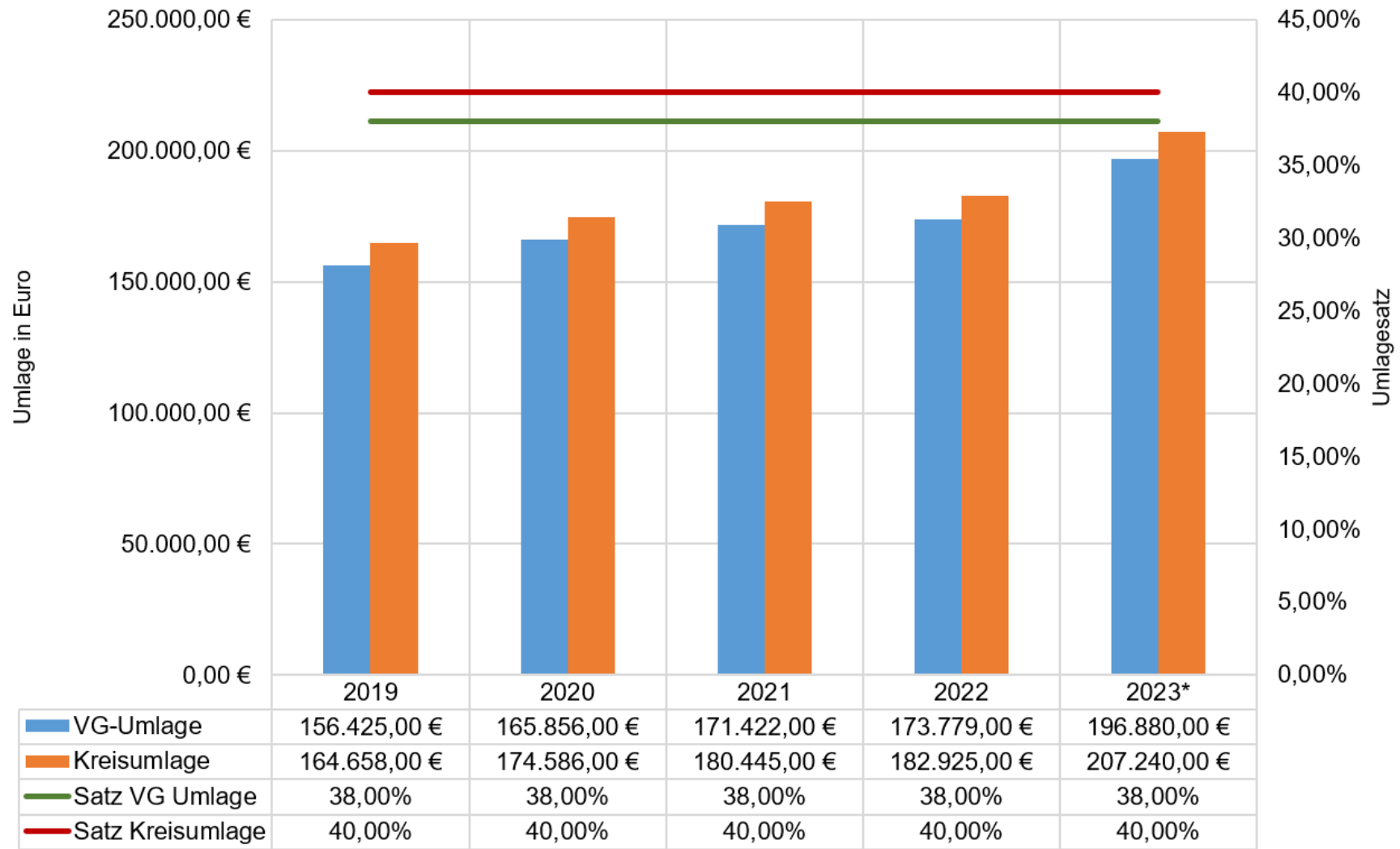
Auch im Jahr 2023 liegt die Steuerkraft pro Einwohner unter dem landesdurchschnittlichen Schwellenwert, so dass die Ortsgemeinde Berzhahn Schlüsselzuweisung A erhält.



Bezeichnung	Ergebnis HH-Plan 2021	Ansatz HH-Plan 2022	Ansatz HH-Plan 2023
	EUR		
Schlüsselzuweisung A	140.544,00	129.850,00	176.810,00
Schlüsselzuweisung B	0,00	0,00	8.100,00
Gemeindeanteil an der Einkommensteuer	205.668,16	216.430,00	227.260,00
Gemeindeanteil an der Umsatzsteuer	2.850,06	2.460,00	2.580,00
Ausgleichsleistungen nach § 21 LFAG	21.175,42	22.400,00	26.440,00

Umlagenbelastung

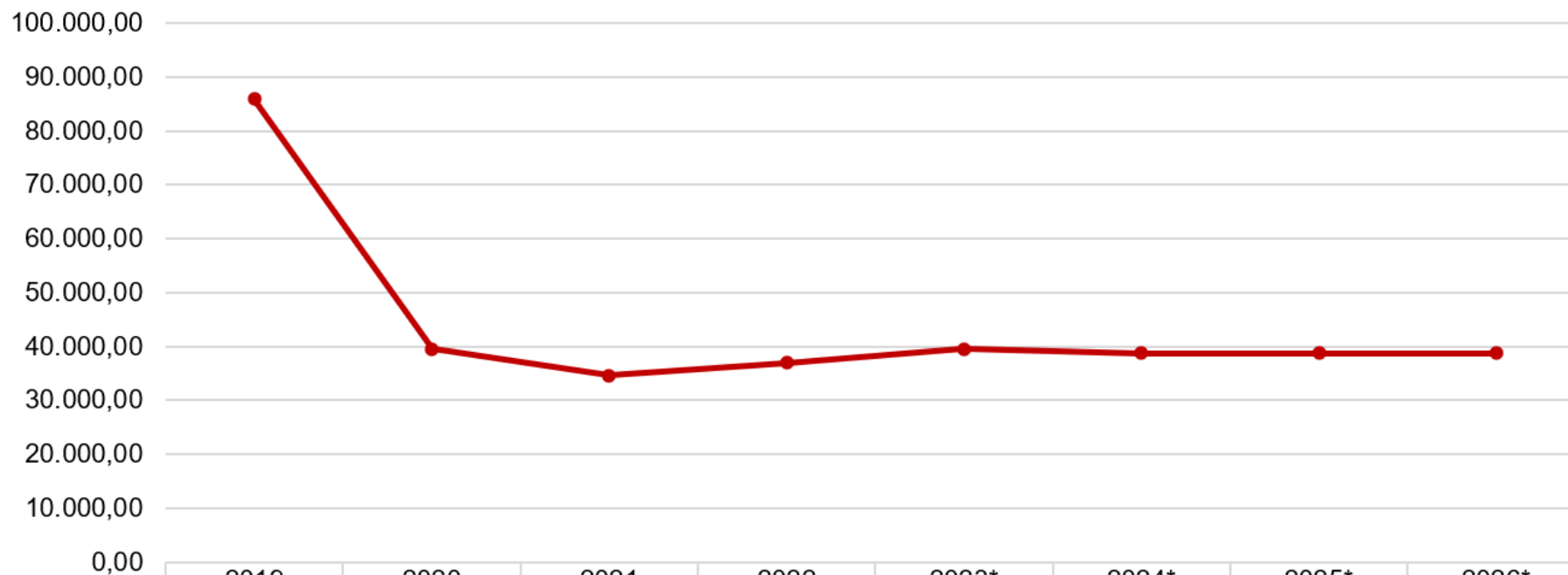
Entwicklung Umlagen



Personal- und Versorgungsaufwendungen

Der hauptamtliche Gemeindearbeiter, dessen Personalkosten sich die Ortsgemeinde Berzhahn mit der Stadt Westerburg geteilt hat, ist Ende 2019 in den Ruhestand getreten. Auf die Neueinstellung eines hauptamtlichen Gemeindearbeiters wurde verzichtet, was zu einem Rückgang bei den Personalaufwendungen führt.

Entwicklung Personal- und Versorgungsaufwendungen E09

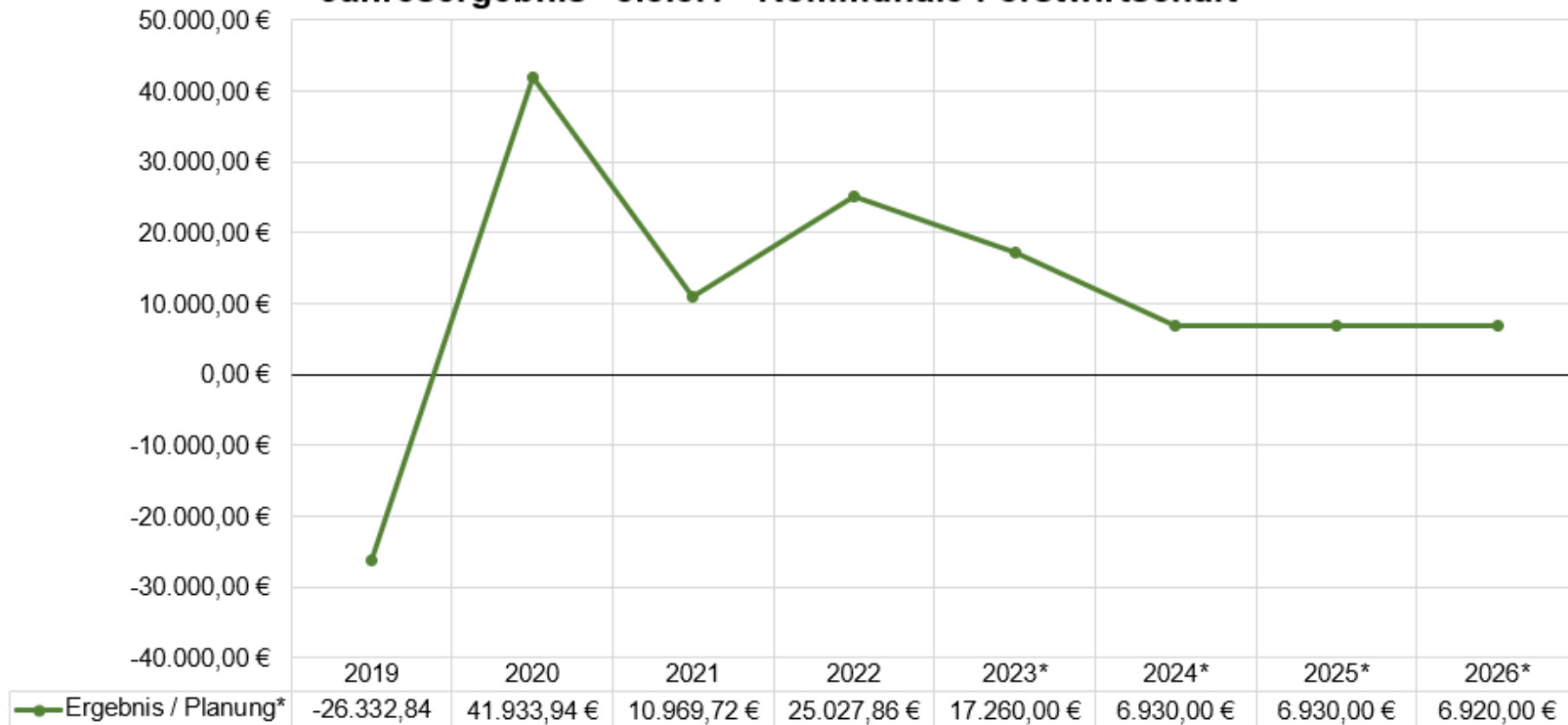


	2019	2020	2021	2022	2023*	2024*	2025*	2026*
Datenreihen1	85.852,60	39.481,94	34.656,35	36.943,71	39.480,00	38.750,00	38.750,00	38.750,00

Forst

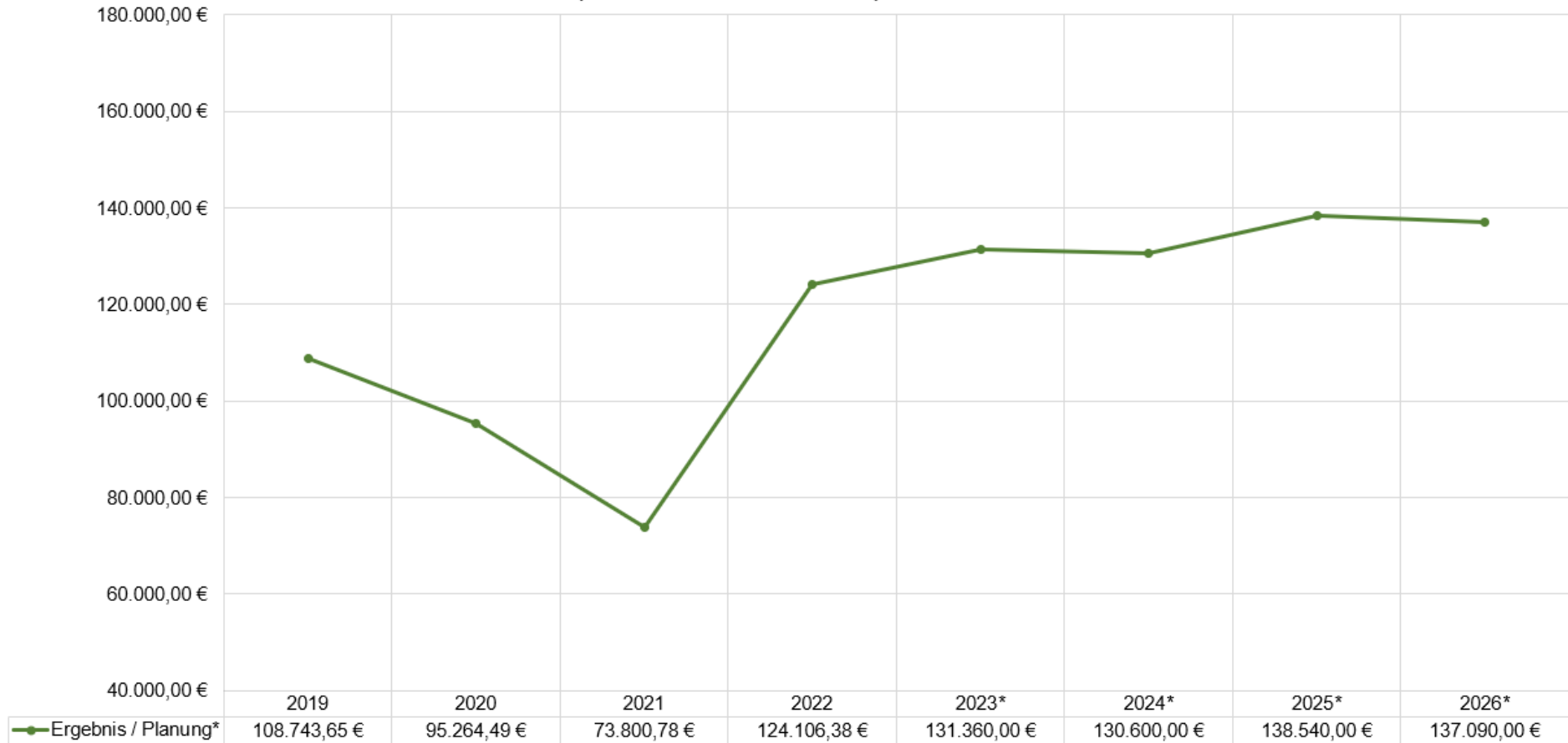
Der Forstwirtschaftsplan für das Jahr 2023 wurde durch das Forstamt in Rennerod erstellt und vom Ortsgemeinderat beschlossen.

Jahresergebnis "5.5.5.1 - Kommunale Forstwirtschaft"



Weitere Aufwendungen

Aufwendungen Sach- und Dienstleistungen (E10) + Sonstige laufende Aufwendungen (E14)
(ohne Produkt Forstwirtschaft)



Nachstehend sind die wesentlichen Aufwendungen für Sach- und Dienstleistungen (E10) bzw. Sonstigen laufenden Aufwendungen (E14), ohne Berücksichtigung des Forsthaushaltes, dargestellt:

Buchungsstelle	Bezeichnung	Ansatz 2023
1142.52230000	Sonstiges Grundvermögen - Wasser / Abwasser	1.800,00
1143.52350000	Bauhof - Fahrzeugunterhaltung	1.500,00
3650.52543000	Tageseinrichtungen für Kinder - Kostenerstattungen an Gemeinden (Willmenrod)	2.520,00
3650.52543000	Tageseinrichtungen für Kinder - Kostenerstattungen an Gemeinden (Gemünden)	28.700,00
3650.52590000	Tageseinrichtungen für Kinder - Kostenerstattungen an übrige Bereiche (Gemünden)	35.900,00
5411.52210000	Straßenbeleuchtung - Stromkosten	4.000,00
5411.52231000	Gemeindestraßen - Straßenoberflächenentwässerung	16.130,00
5411.52338000	Straßenbeleuchtung - Unterhaltung der Straßen, Wege und Plätze	7.000,00
5411.52920000	Gemeindestraßen - Sonst. Aufwendungen für Dienstleistungen	2.500,00
5411.52338000	Gemeindestraßen - Unterhaltung der Straßen, Wege und Plätze	6.000,00
5530.52312000	Friedhof - Unterhaltung der Außenanlagen	1.000,00
5530.52920000	Friedhof - Sonst. Aufwendungen für Dienstleistungen	1.500,00
5731.52210000	Mehrzweckhalle - Stromkosten	2.000,00
5731.52224000	Mehrzweckhalle - Pellets	6.000,00
5731.52230000	Mehrzweckhalle - Wasser / Abwasser	1.400,00
5731.52313000	Mehrzweckhalle - Unterhaltung der Gebäude	5.000,00

Abschreibungen / Erträge aus Auflösung Sonderposten

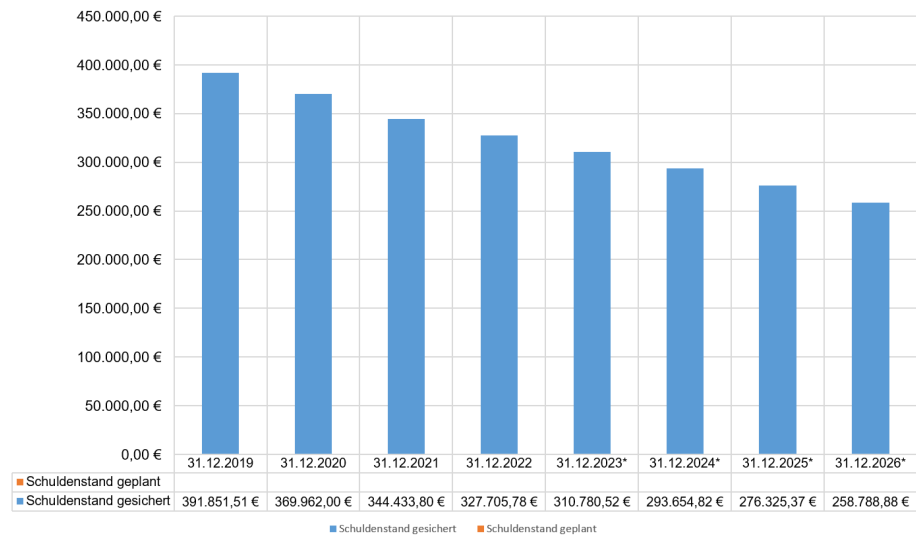
Jahr	Auflösungen Sonderposten	Abschreibungen	Werteverzehr Anlagevermögen
2019	21.070,95 €	45.063,95 €	-23.993,00 €
2020	19.341,19 €	43.393,03 €	-24.051,84 €
2021	19.699,34 €	43.412,99 €	-23.713,65 €
2022	18.721,40 €	42.609,23 €	-23.887,83 €
2023*	17.700,00 €	40.810,00 €	-23.110,00 €

Entwicklung der liquiden Mittel / Liquiditätskredite

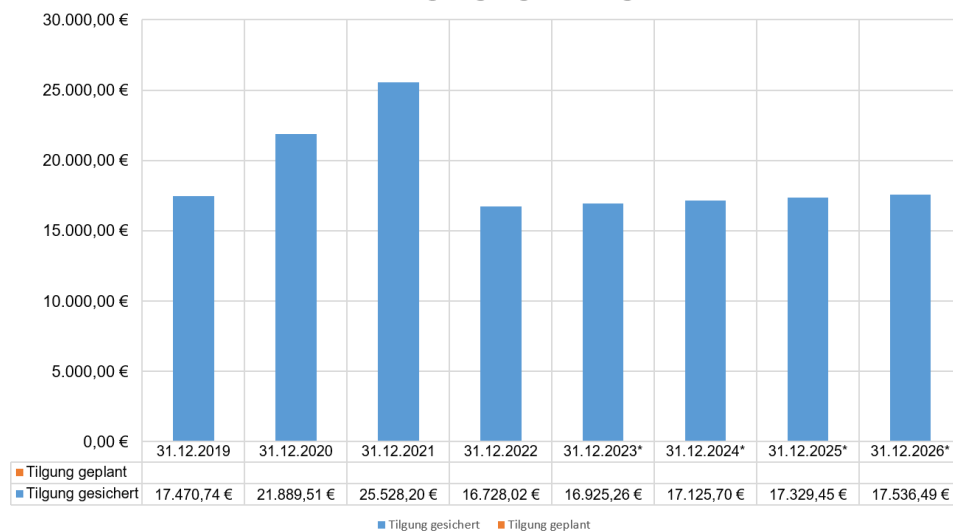
Stand	ggf. besondere Hinweise	Entnahme / Zuführung EUR	Stand liquide Mittel / Liquiditätskredite EUR
31.12.2019		+188.559,18	87.165,56
31.12.2020		-164,75	87.000,81
31.12.2021		-22.449,55	64.551,26
31.12.2022		-13.387,23	51.164,03
31.12.2023*	Finanzbedarf gem. Haushaltsplanung 2023	12.850,00	64.014,03
31.12.2024*		10.690,00	74.704,03
31.12.2025*		5.960,00	80.664,03
31.12.2026*		10.520,00	91.184,03

Entwicklung der Investitionskredite

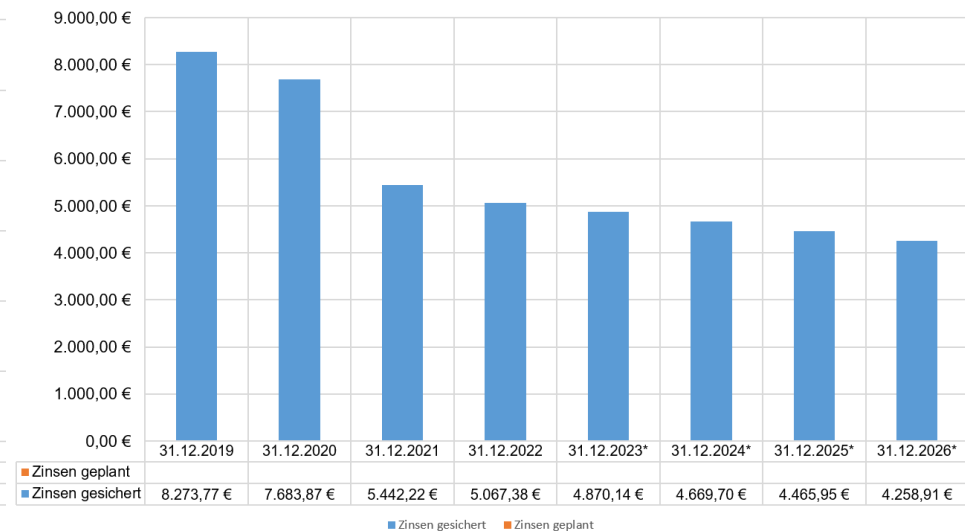
Entwicklung investiver Schuldenstand



Entwicklung Tilgungsleistungen



Entwicklung Zinsaufwand



Haushaltsausgleich

Gemäß § 93 Abs. 4 GemO ist der Haushalt in jedem Haushaltsjahr in Planung und Rechnung auszugleichen.

Ergebnishaushalt

Nach § 18 Abs. 1 Nr. 1 GemHVO muss der Ergebnishaushalt mindestens ausgeglichen sein. Die Planung rechnet im Ergebnishaushalt mit einem Jahresfehlbetrag in Höhe von -29.360 €, so dass diese Voraussetzung nicht erfüllt ist.

Finanzhaushalt

Der Finanzhaushalt ist gemäß § 93 Abs. 4 GemO i.V.m. § 18 Abs. 1 Nr. 2 GemHVO in der Planung ausgeglichen, wenn der Saldo der ordentlichen und außerordentlichen Ein- und Auszahlungen (*Pos. 26 Gesamtfinanzhaushalt*) ausreicht, um die Auszahlungen zur planmäßigen Tilgung von Investitionskrediten nicht anderweitig gedeckt sind, soweit die Auszahlungen zur planmäßigen Tilgung von Investitionskrediten nicht anderweitig gedeckt sind.

Im Haushaltsjahr 2023 reicht der Saldo der ordentlichen und außerordentlichen Ein- und Auszahlungen in Höhe von -4.600 € nicht aus, um die Auszahlungen zur planmäßigen Tilgung der Investitionskredite in Höhe von 16.940 € zu decken. Der Finanzhaushalt ist somit in Bezug auf das Haushaltsjahr 2023 ebenfalls nicht ausgeglichen.

Insgesamt sind somit die Voraussetzungen von § 93 Abs. 4 GemO i. V. m. § 18 Abs. 1 GemHVO nicht erfüllt, so dass der **Haushalt 2023 in der Planung nicht ausgeglichen ist.**

Maßnahmen zur Erreichung des Haushaltsausgleichs

Die Ortsgemeinde Berzhahn kann seit vielen Jahren der gesetzlichen Pflicht zur Erreichung des Haushaltsausgleichs, sowohl im Ergebnis- als auch Finanzhaushalt, in der Regel nicht nachkommen. Die Aufstellung des Haushaltes 2023 hat erneut gezeigt, dass auf der Ausgabenseite nicht ausreichend Konsolidierungspotential vorhanden ist, um den Haushaltsausgleich zu erreichen.

Der gesetzlichen Pflicht zum Haushaltsausgleich wird man somit ausschließlich durch signifikante Einnahmenerhöhungen herbeiführen können. Hier ist insbesondere die Grundsteuer B als konstante und konjunkturunabhängige Steuereinnahme ein Anknüpfungspunkt.

Für 2021 wurde der Steuersatz der Grundsteuer B von 465 % auf 565 % und somit um 100 % angehoben.

Für 2023 ist keine Erhöhung des Steuersatzes der Grundsteuer B vorgesehen.

Muster zur GemO und GemHVO

Auf den nächsten Seiten finden Sie die folgenden Muster zur GemO und GemHVO:

- Übersicht über die aus Verpflichtungsermächtigungen voraussichtlich fällig werdenden Auszahlungen (Muster 3 zu § 1 Abs. 1 Nr. 4 GemHVO)
- Übersicht über den Stand der Kreditaufnahmen und ähnlicher Vorgänge (Muster 4 zu § 1 Abs. 1 Nr. 5 GemHVO)
- Nachweis über den Stand der Schulden der Ortsgemeinde Berzhahn
- Übersicht über die Teilhaushalte und die zugeordneten Produkte (Muster 9a zu § 4 Abs. 4 GemHVO)
- Übersicht über die Bewirtschaftungsregelungen im Haushaltsplan (Muster 10 zu § 4 Abs. 8 GemHVO)
- Übersicht zur Beurteilung der dauernden Leistungsfähigkeit (Muster 14 zu § 103 Abs. 2 Satz 3 GemO)
- Übersicht über die Entwicklung der Jahresergebnisse (Muster 26 zu § 93 Abs. 4 GemO)
- Übersicht über die Über- / Unterdeckung im Finanzhaushalt (Muster 27 zu § 93 Abs. 4 GemO)
- Übersicht über die Entwicklung des Eigenkapitals (Muster 28 zu § 95 Abs. 2 GemO)

Muster 3 (zu § 1 Abs. 1 Nr. 4 GemHVO)

Übersicht über die aus Verpflichtungsermächtigungen voraussichtlich fällig werdenden Auszahlungen				
Verpflichtungsermächtigungen (gem. § 1 Abs. 1 Nr. 4 GemHVO)	Planungsdaten des Haushalts- folgejahres	Planungsdaten des zweiten Haushalts- folgejahres	Planungsdaten des dritten Haushalts- folgejahres	Planungsdaten der weiteren Haushalts- folgejahre
	in €			
im Haushaltsjahr 2023	0,00	0,00	0,00	0,00
Summe	0,00	0,00	0,00	0,00
Gesamtbetrag der Investitionskredite (ohne zinslose Kredite und Kredite zur Umschuldung)	0,00	0,00	0,00	0,00

zu Muster 4 (zu § 1 Abs. 1 Nr. 5 GemHVO)

Nachweis über den Stand der Schulden der Ortsgemeinde Berzhahn

lfd. Nr.	Gläubiger	ursprüngliche Kredithöhe €	voraussichtl. Stand am 01.01.2023 €	Zinsen 2023 €	Tilgung 2023 €	voraussichtl. Stand am 31.12.2023 €	Zins- satz	Zinsfest- schreibung bis
1	DG-Hyp., Hamburg	134.050,00	113.069,26	1.983,21	4.424,39	108.644,87	1,78	30.03.2044
	Zwischensumme		113.069,26	1.983,21	4.424,39	108.644,87		
1	Kreissparkasse Westerwald	16.550,00	11.411,70	179,05	592,19	10.819,51	1,60	30.11.2026
2	Kreissparkasse Westerwald	64.159,26	51.436,93	117,71	6.377,45	45.059,48	0,24	30.12.2030
	Zwischensumme		62.848,63	296,76	6.969,64	55.878,99		
1	Landesbank Baden-Württemb.	171.700,00	151.787,89	2.590,17	5.531,23	146.256,66	1,73	30.09.2045
	Zwischensumme		151.787,89	2.590,17	5.531,23	146.256,66		
	zusammen:		327.705,78	4.870,14	16.925,26	310.780,52		
	Kreditbedarf 2023:					0,00		

Muster 4 (zu § 1 Abs. 1 Nr. 5 GemHVO)

Übersicht über den Stand der Kreditaufnahmen und ähnlicher Vorgänge				
Ifd. Nr.	Art (gem. § 47 Abs. 5 Nr. 4 GemHVO)	Stand Beginn Haushaltsvorjahr	Voraussichtlicher Stand zu Beginn des Haushaltsjahres	Voraussichtlicher Stand zum Ende des Haushaltsjahres
		in €		
1	Anleihen	0,00	0,00	0,00
2	Verbindlichkeiten aus Kreditaufnahmen für Investitionen	344.433,80	327.705,78	310.780,52
3	Verbindlichkeiten aus Kreditaufnahmen zur Liquiditätssicherung	0,00	0,00	0,00
4	Verbindlichkeiten aus Vorgängen, die Kreditaufnahmen wirtschaftlich gleichkommen	0,00	0,00	0,00
5	Summe der Kreditaufnahmen	344.433,80	327.705,78	310.780,52

Muster 9a (zu § 4 Abs. 4 GemHVO)

Übersicht über die Teilhaushalte und die zugeordneten Produkte

Produktplan Berzhahn			
Code	Bezeichnung	Teilhaushalt	Bezeichnung
1110	Verwaltungssteuerung (Bürgermeister und Gremien)	10	Personal und Organisation
2811	Heimat- und sonstige Kulturpflege	35	Kindertagesstätten, Jugend und Kultur
3650	Tageseinrichtungen für Kinder		
36500601	Evangelische Kindertagesstätte "Eden" Gemünden		
3661	Kinderspielplätze, Jugendräume		
36610301	Spielplatz Berzhahn		
4210	Förderung des Sports		
5510	Öffentliches Grün, Landschaftsbau		
5731	Kommunale allgemeine Einrichtungen und Unternehmen		
57310301	Mehrzweckhalle Berzhahn		
1143	Bauhof	40	Bauen, Umwelt und Tourismus
5110	Räumliche Planungs- und Entwicklungsmaßnahmen		
5411	Gemeindestraßen		
54110001	Gemeindestraßen		
54110002	Straßenbeleuchtung		
5530	Friedhofs- und Bestattungswesen		
55300301	Friedhof Berzhahn		
5559	Feldwege, Landwirtschaftswege, Wirtschaftswege		
5750	Tourismusförderung		
1142	Liegenschaften	50	Finanzen
5551	Kommunale Forstwirtschaft		
6110	Steuern, allgemeine Zuweisungen, allgemeine Umlagen	60	Zentrale Finanzleistungen
6120	Sonstige allgemeine Finanzwirtschaft		

Übersicht über die Bewirtschaftungsregelungen im Haushaltsplan (Haushaltsvermerke)

A) Deckungsvermerke

1. Innerhalb der Teilhaushalte 10, 35, 40, 50 und 60 sind die Ansätze für Aufwendungen der Kontengruppen

- 52 (Aufwendungen für Sach- und Dienstleistungen)
- 54 (Zuwendungen, Umlagen und sonstige Transferaufwendungen)
- 55 (Aufwendungen der sozialen Sicherung)
- 56 (Sonstige laufende Aufwendungen)

sowie die zugeordneten Auszahlungskonten im Finanzhaushalt **gegenseitig deckungsfähig**.

Mehraufwendungen sowie die zugeordneten Auszahlungskonten im Finanzhaushalt bei Planungsstellen im Produkt 5551 (Kommunale Forstwirtschaft) können **einseitig** durch Einsparungen bei den o. g. Planungsstellen **gedeckt** werden, nicht jedoch umgekehrt.

Hiervon ausgenommen sind:

- 1.1 die Planungsstelle 1110.56920000 (Verfügungsmittel)
- 1.2 die Planungsstellen im Produkt 6110 (Steuern, allgem. Zuweisungen, allgemeine Umlagen)
- 1.3 die Planungsstellen im Produkt 6120 (Sonstige allgemeine Finanzwirtschaft)

2. Über alle Teilhaushalte hinweg sind die Kontengruppe 50 (Personalaufwendungen) und Kontengruppe 51 (Versorgungsaufwendungen) sowie die zugeordneten Auszahlungskonten im Finanzhaushalt **gegenseitig deckungsfähig**.

Hiervon ausgenommen sind:

- 2.1 die nicht zahlungswirksamen Aufwendungen der Kontenarten 507* und 508* (Zuführungen zu Rückstellungen)

3. Die nicht zahlungswirksamen Aufwendungen der Kontenarten 507* und 508* sind **gegenseitig deckungsfähig**.
4. Die Aufwendungen der Kontengruppe 53* (bilanzielle Abschreibungen) sind **gegenseitig deckungsfähig**.
5. Die Ansätze für Aufwendungen im Produkt 5551 (Kommunale Forstwirtschaft) sind **gegenseitig deckungsfähig**.
6. Die Ansätze der Kontengruppe 78* (Auszahlungen aus Investitionstätigkeit) sind innerhalb der Teilhaushalte 10, 35, 40, 50 **gegenseitig deckungsfähig** (§ 16 Abs. 3 GemHVO).
7. Innerhalb eines Teilhaushaltes werden Ansätze für ordentliche Auszahlungen zugunsten von Auszahlungen für Investitionstätigkeit (Kontengruppe 78*) für **einseitig deckungsfähig** erklärt (§ 16 Abs. 4 GemHVO).

B) Zweckbindungsvermerke

Die Erträge der folgenden Planungsstellen sind auf die Verwendung bei den angegebenen Aufwendungen beschränkt (§ 15 Abs. 1 GemHVO). Mehrerträge dürfen für entsprechende Mehraufwendungen verwendet werden. Das Gleiche gilt für die zugeordneten Ein- und Auszahlungen im Finanzhaushalt:

- Erträge und Aufwendungen im Deckungskreis 5551 (Produkt 5551)

C) Mehraufwendungen

Mehraufwendungen bei den vorgenannten Planungsstellen gelten nicht als überplanmäßige Aufwendungen bzw. Auszahlungen.

D) Sicherstellung der Finanzierung

Vorhaben, für die Zuweisungen und Zuschüsse beantragt wurden, dürfen gem. § 93 Abs. 5 S. 2 GemO erst begonnen werden, wenn ein Bewilligungsbescheid in der beantragten Höhe vorliegt, bzw. bei niedrigerer Bewilligung die Finanzierung durch andere Erträge/Einzahlungen sichergestellt werden kann.

Muster 14 (zu § 103 Abs. 2 Satz 3 GemO)

**Übersicht zur Beurteilung der dauernden Leistungsfähigkeit
(Berechnung der sog. "freien Finanzspitze"; Ausgleich Finanzhaushalt)**

lfd. Nr.	Einzahlungs- und Auszahlungsarten	Ergebnisse des Haushaltsvorjahres	Ansätze des Haushaltsvorjahres einschl. Nachträge	Ansätze des Haushaltsjahres	Planungsdaten des Haushaltsfolgejahres	Planungsdaten des zweiten Haushaltsfolgejahres	Planungsdaten des dritten Haushaltsfolgejahres								
								in €							
Entstehungsrechnung	1	Saldo der ordentlichen und außerordentlichen Ein- und Auszahlungen (§ 2 Abs. 1 Satz 1 Posten F 23 GemHVO)	<i>einschließlich Zinsauszahlungen für bereits genehmigte Kredite</i>		<i>einschließlich Zinsauszahlungen für bereits genehmigte Kredite und für geplante, aber noch nicht genehmigte Kredite</i>										
			62.145,99	-4.480,00	-4.600,00	26.830,00	22.300,00	27.070,00							
	2	abzüglich Auszahlungen zur planmäßigen Tilgung von bereits genehmigten Investitionskrediten (§ 2 Abs. 1 Satz 1 Posten F 36 GemHVO)	25.528,20	16.730,00	16.940,00	17.140,00	17.340,00	17.550,00							
	3	Zwischensumme	36.617,79	-21.210,00	-21.540,00	9.690,00	4.960,00	9.520,00							
Verwendungsrechnung	4	abzüglich Auszahlungen zur planmäßigen Tilgung von geplanten, aber noch nicht genehmigten Investitionskrediten (§ 2 Abs. 1 Satz 1 Posten F 36 GemHVO)	X												
	5	"freie Finanzspitze" (Ziel in allen Jahren: ≥ 0)	36.617,79	-21.210,00	-21.540,00	9.690,00	4.960,00	9.520,00							
<table border="1"> <tr> <td><u>Endfällige Kredite</u></td> <td></td> </tr> <tr> <td>keine</td> <td></td> </tr> </table>			<u>Endfällige Kredite</u>		keine		<table border="1"> <tr> <td><u>Stand der Kredite zur Liquiditätssicherung</u></td> <td></td> </tr> <tr> <td>31.12.2022</td> <td align="right">0,00 €</td> </tr> </table>					<u>Stand der Kredite zur Liquiditätssicherung</u>		31.12.2022	0,00 €
<u>Endfällige Kredite</u>															
keine															
<u>Stand der Kredite zur Liquiditätssicherung</u>															
31.12.2022	0,00 €														

2021 2022 2023 2024 2025 2026

Muster 26 (zu § 93 Abs. 4 GemO)

Übersicht über die Entwicklung der Jahresergebnisse (gemäß § 2 Abs. 1 Satz 1 Posten E 23 GemHVO)			
lfd. Nr.	Jahr	Jahr	Betrag in €
1	5. Haushaltsvorjahr (festgestelltes Rechnungsergebnis)	2018	30.058,69
2	4. Haushaltsvorjahr (festgestelltes Rechnungsergebnis)	2019	-89.400,87
3	3. Haushaltsvorjahr (festgestelltes Rechnungsergebnis)	2020	52.575,29
4	2. Haushaltsvorjahr (nicht festgestelltes Rechnungsergebnis)	2021	41.044,93
5	1. Haushaltsvorjahr (Ansatz einschl. Nachträge)	2022	-29.470,00
6	Haushaltsjahr (Ansatz)	2023	-29.360,00
7	Zwischensumme (lfd. Nr. 1 - 6)		-24.551,96
8	1. Haushaltsfolgejahr (Planung)	2024	4.710,00
9	2. Haushaltsfolgejahr (Planung)	2025	2.140,00
10	3. Haushaltsfolgejahr (Planung)	2026	7.450,00
11	Summe		-10.251,96

Muster 27 (zu § 93 Abs. 4 GemO)

Übersicht über die Über-/Unterdeckung im Finanzhaushalt bzw. in der Finanzrechnung					
lfd. Nr.	Jahr	Jahr	Saldo der ordentlichen und außerordentlichen Ein- und Auszahlungen	./. planmäßige Tilgung	= Betrag
			(§ 2 Abs. 1 Satz 1 Posten F 23 GemHVO)	(§ 2 Abs. 1 Satz 1 Posten F 36 GemHVO)	
			in €		
1	5. Haushaltsvorjahr (festgestelltes Rechnungsergebnis)	2018	36.453,53	11.482,45	24.971,08
2	4. Haushaltsvorjahr (festgestelltes Rechnungsergebnis)	2019	7.811,94	21.174,44	-13.362,50
3	3. Haushaltsvorjahr (festgestelltes Rechnungsergebnis)	2020	8.594,90	21.889,51	-13.294,61
4	2. Haushaltsvorjahr (nicht festgestelltes Rechnungsergebnis)	2021	62.145,99	25.528,20	36.617,79
5	1. Haushaltsvorjahr (Ansatz einschl. Nachträge)	2022	-4.480,00	16.730,00	-21.210,00
6	Haushaltsjahr (Ansatz)	2023	-4.600,00	16.940,00	-21.540,00
7	Zwischensumme (lfd. Nr. 1 bis 6)		105.926,36	113.744,60	-7.818,24
8	1. Haushaltsfolgejahr (Planung)	2024	26.830,00	17.140,00	9.690,00
9	2. Haushaltsfolgejahr (Planung)	2025	22.300,00	17.340,00	4.960,00
10	3. Haushaltsfolgejahr (Planung)	2026	27.070,00	17.550,00	9.520,00
11	Summe		182.126,36	165.774,60	16.351,76

Muster 28 (zu § 93 Abs. 4 GemO)

Übersicht über die Entwicklung des Eigenkapitals			
Ifd. Nr.	Ergebnis (gem. § 2 Abs. 1 Satz 1 Posten E 23)	Betrag	nachrichtlich: aufgelaufenes Eigenkapital
			in €
1	Eigenkapital zum 31.12. des dritten Haushaltsvorjahres		1.633.583,46
2	+ nicht festgestelltes Jahresergebnis des zweiten Haushaltsvorjahres	41.044,93	1.674.628,39
3	+ Ansatz für Jahresergebnis des Haushaltsvorjahres	-29.470,00	1.645.158,39
4	+ Ansatz für Jahresergebnis des Haushaltsjahres	-29.360,00	1.615.798,39
5	+ geplantes Jahresergebnis des Haushaltsfolgejahres	4.710,00	1.620.508,39
6	+ geplantes Jahresergebnis des 2. Haushaltsfolgejahres	2.140,00	1.622.648,39
7	+ geplantes Jahresergebnis des 3. Haushaltsfolgejahres	7.450,00	1.630.098,39

Ortsgemeinde Berzhahn

3. Haushaltsplan

Ergebnis- und Finanzhaushalt

Berzhahn

lfd.Nr.	Ergebnis- und Finanzhaushalt	Ergebnisse 2021 in €	Ansätze 2022 einschl. Nachträge in €	Ansatz 2023 in €	Planungsdaten 2024 in €	Planungsdaten 2025 in €	Planungsdaten 2026 in €
E 01	+ Steuern und ähnliche Abgaben	358.090,00	359.720	368.480	377.200	390.200	400.200
E 02	+ Zuwendungen, allgemeine Umlagen und sonstige Transfererträge	174.490,81	139.260	193.310	177.170	176.260	180.490
E 03	+ Erträge der sozialen Sicherung	0	0	0	0	0	0
E 04	+ Öffentlich-rechtliche Leistungsentgelte	13.364,85	15.730	16.700	16.700	15.040	15.020
E 05	+ Privatrechtliche Leistungsentgelte	24.746,00	19.100	27.220	86.160	86.160	86.160
E 06	+ Kostenerstattungen und Kostenumlagen	326,31	1.030	1.030	1.030	1.030	1.030
E 07	+ Sonstige laufende Erträge	25.756,16	18.310	30.050	11.310	11.280	11.280
E 08	Summe der laufenden Erträge aus Verwaltungstätigkeit	596.774,13	553.150	636.790	669.570	679.970	694.180
E 09	- Personal - und Versorgungsaufwendungen	37.249,39	41.030	39.480	38.750	38.750	38.750
E 10	- Aufwendungen für Sach- und Dienstleistungen	103.006,24	121.110	161.070	160.310	168.250	166.800
E 11	- Abschreibungen	43.412,99	42.010	40.810	38.830	32.740	32.180
E 12	- Zuwendungen, Umlagen und sonstige Transferaufwendungen	358.522,48	362.060	408.900	411.280	422.610	433.720
E 13	- Aufwendungen der sozialen Sicherung	0	0	0	0	0	0
E 14	- Sonstige laufende Aufwendungen	8.095,88	11.320	11.000	11.000	11.000	11.000
E 15	Summe der laufenden Aufwendungen aus Verwaltungstätigkeit	550.286,98	577.530	661.260	660.170	673.350	682.450
E 16	Laufendes Ergebnis aus Verwaltungstätigkeit	46.487,15	-24.380	-24.470	9.400	6.620	11.730
E 17	+ Zins- und sonstige Finanzerträge	0	0	0	0	0	0
E 18	- Zins- und sonstige Finanzaufwendungen	5.442,22	5.090	4.890	4.690	4.480	4.280
E 19	Saldo der Zins- und sonstigen Finanzerträge und -aufwendungen	-5.442,22	-5.090	-4.890	-4.690	-4.480	-4.280
E 20	Ordentliches Ergebnis	41.044,93	-29.470	-29.360	4.710	2.140	7.450
E 21	Außerordentliches Ergebnis	0	0	0	0	0	0
E 22	Saldo aus internen Leistungsbeziehungen	0	0	0	0	0	0
E 23	Jahresergebnis (Jahresüberschuss/Jahresfehlbetrag)	41.044,93	-29.470	-29.360	4.710	2.140	7.450
F 23	Saldo der ordentlichen u. außerordentlichen Ein- und Auszahlungen	62.145,99	-4.480	-4.600	26.830	22.300	27.070
F 24	+ Einzahlungen aus Investitionszuwendungen	0	0	0	0	0	0
F 25	+ Einzahlungen aus Beiträgen und ähnlichen Entgelten	625,00	1.000	1.000	1.000	1.000	1.000
F 26	+ Sonstige Investitionseinzahlungen	16.740,58	19.540	35.390	0	0	0
F 27	Summe der Einzahlungen aus Investitionstätigkeit	17.365,58	20.540	36.390	1.000	1.000	1.000

Ergebnis- und Finanzhaushalt

Berzhahn

lfd.Nr.	Ergebnis- und Finanzhaushalt	Ergebnisse 2021 in €	Ansätze 2022 einschl. Nachträge in €	Ansatz 2023 in €	Planungsdaten 2024 in €	Planungsdaten 2025 in €	Planungsdaten 2026 in €
F 28	- Auszahlungen für immaterielle Vermögensgegenstände	68.631,42	3.280	0	0	0	0
F 29	- Auszahlungen für Sachanlagen	7.801,50	0	2.000	0	0	0
F 30	- Auszahlungen für Finanzanlagen	0	0	0	0	0	0
F 31	- Sonstige Investitionsauszahlungen	0	0	0	0	0	0
F 32	Summe der Auszahlungen aus Investitionstätigkeit	76.432,92	3.280	2.000	0	0	0
F 33	Saldo der Ein- und Auszahlungen aus Investitionstätigkeit	-59.067,34	17.260	34.390	1.000	1.000	1.000
F 34	Finanzmittelüberschuss/-fehlbetrag	3.078,65	12.780	29.790	27.830	23.300	28.070
F 35	+ Aufnahme von Investitionskrediten	0	0	0	0	0	0
F 36	- Tilgung von Investitionskrediten	25.528,20	16.730	16.940	17.140	17.340	17.550
F 37	Saldo der Ein- und Auszahlungen aus Investitionskrediten	-25.528,20	-16.730	-16.940	-17.140	-17.340	-17.550
F 38	Veränderung der Forderungen ggü. der VG im Rahmen der EHK	22.449,55	3.950	-12.850	-10.690	-5.960	-10.520
F 39	Veränderung der Verbindlichkeiten ggü. der VG im Rahmen der EHK	0	0	0	0	0	0
F 40	Saldo der Ein- und Auszahlungen aus Finanzierungstätigkeit	-3.078,65	-12.780	-29.790	-27.830	-23.300	-28.070
F 41	Saldo der durchlaufenden Gelder	0	0	0	0	0	0
F 42	Verwendung Finanzmittelüberschuss/ Deckung Finanzmittelfehlbetrag	-3.078,65	-12.780	-29.790	-27.830	-23.300	-28.070
F 43	Veränderung der liquiden Mittel (einschließlich durchlaufender Gelder)	-22.449,55	-3.950	12.850	10.690	5.960	10.520
F 44	nachrichtlich: Ausgleich Finanzhaushalt	36.617,79	-21.210	-21.540	9.690	4.960	9.520

Gesamtfinanzhaushalt

Berzhahn

lfd.Nr.	Ergebnis- und Finanzhaushalt	Ergebnisse 2021 in €	Ansätze 2022 einschl. Nachträge in €	Ansatz 2023 in €	Planungsdaten 2024 in €	Planungsdaten 2025 in €	Planungsdaten 2026 in €
F 01	Steuern und ähnliche Abgaben	359.010,17	359.720	368.480	377.200	390.200	400.200
F 02	Zuwendungen, allgemeine Umlagen und sonstige Transfereinzahlungen	175.425,00	129.850	184.910	168.800	170.330	174.560
F 03	Einzahlungen der sozialen Sicherung	0	0	0	0	0	0
F 04	Öffentlich-rechtliche Leistungsentgelte	3.531,32	6.500	7.400	7.400	7.400	7.400
F 05	Privatrechtliche Leistungsentgelte	24.346,00	19.100	27.220	86.160	86.160	86.160
F 06	Kostenerstattungen und Kostenumlagen	576,31	1.030	1.030	1.030	1.030	1.030
F 07	Sonstige laufende Einzahlungen	28.398,06	17.730	29.500	10.800	10.800	10.800
F 08	Summe der laufenden Einzahlungen aus Verwaltungstätigkeit	591.286,86	533.930	618.540	651.390	665.920	680.150
F 09	Personal- und Versorgungsauszahlungen	35.024,35	38.830	37.280	37.280	37.280	37.280
F 10	Auszahlungen für Sach- und Dienstleistungen	117.735,09	121.110	161.070	160.310	168.250	166.800
F 12	Zuwendungen, Umlagen und sonstige Transferauszahlungen	358.636,76	362.060	408.900	411.280	422.610	433.720
F 13	Auszahlungen der sozialen Sicherung	0	0	0	0	0	0
F 14	Sonstige laufende Auszahlungen	12.274,59	11.320	11.000	11.000	11.000	11.000
F 15	Summe der laufenden Auszahlungen aus Verwaltungstätigkeit	523.670,79	533.320	618.250	619.870	639.140	648.800
F 16	Saldo d. lfd. Ein- und Auszahlungen aus Verwaltungstätigkeit	67.616,07	610	290	31.520	26.780	31.350
F 17	Zins- und sonstige Finanzeinzahlungen	0	0	0	0	0	0
F 18	Zins- und sonstige Finanzauszahlungen	5.470,08	5.090	4.890	4.690	4.480	4.280
F 19	Saldo der Zins- und sonstigen Finanzein- und-auszahlungen	-5.470,08	-5.090	-4.890	-4.690	-4.480	-4.280
F 20	Saldo der ordentlichen Ein- u. Auszahlungen	62.145,99	-4.480	-4.600	26.830	22.300	27.070
F 21	Saldo der außerordentlichen Ein- und Auszahlungen	0	0	0	0	0	0
F 22	Saldo der Ein- und Auszahlungen aus internen Leistungsbeziehungen	0	0	0	0	0	0
F 23	Saldo der ordentlichen u. außerordentlichen Ein- und Auszahlungen	62.145,99	-4.480	-4.600	26.830	22.300	27.070
F 24	+ Einzahlungen aus Investitionszuwendungen	0	0	0	0	0	0
F 25	+ Einzahlungen aus Beiträgen und ähnlichen Entgelten	625,00	1.000	1.000	1.000	1.000	1.000
F 26	+ Sonstige Investitionseinzahlungen	16.740,58	19.540	35.390	0	0	0
F 27	Summe der Einzahlungen aus Investitionstätigkeit	17.365,58	20.540	36.390	1.000	1.000	1.000
F 28	- Auszahlungen für immaterielle Vermögensgegenstände	68.631,42	3.280	0	0	0	0
F 29	- Auszahlungen für Sachanlagen	7.801,50	0	2.000	0	0	0

Gesamtfinanzhaushalt

Berzhahn

lfd.Nr.	Ergebnis- und Finanzhaushalt	Ergebnisse 2021 in €	Ansätze 2022 einschl. Nachträge in €	Ansatz 2023 in €	Planungsdaten 2024 in €	Planungsdaten 2025 in €	Planungsdaten 2026 in €
F 30	- Auszahlungen für Finanzanlagen	0	0	0	0	0	0
F 31	- Sonstige Investitionsauszahlungen	0	0	0	0	0	0
F 32	Summe der Auszahlungen aus Investitionstätigkeit	76.432,92	3.280	2.000	0	0	0
F 33	Saldo der Ein- und Auszahlungen aus Investitionstätigkeit	-59.067,34	17.260	34.390	1.000	1.000	1.000
F 34	Finanzmittelüberschuss/-fehlbetrag	3.078,65	12.780	29.790	27.830	23.300	28.070
F 35	+ Aufnahme von Investitionskrediten	0	0	0	0	0	0
F 36	- Tilgung von Investitionskrediten	25.528,20	16.730	16.940	17.140	17.340	17.550
F 37	Saldo der Ein- und Auszahlungen aus Investitionskrediten	-25.528,20	-16.730	-16.940	-17.140	-17.340	-17.550
F 38	Veränderung Forderungen gegenüber der VG im Rahmen der EHK	22.449,55	3.950	-12.850	-10.690	-5.960	-10.520
F 39	Veränderung Verbindlichkeiten gegenüber der VG im Rahmen der EHK	0	0	0	0	0	0
F 40	Saldo der Ein- und Auszahlungen aus Finanzierungstätigkeit	-3.078,65	-12.780	-29.790	-27.830	-23.300	-28.070
F 41	Saldo der durchlaufenden Gelder	0	0	0	0	0	0
F 42	Verwendung Finanzmittelüberschuss/ Deckung Finanzmittelfehlbetrag	-3.078,65	-12.780	-29.790	-27.830	-23.300	-28.070
F 43	Veränderung der liquiden Mittel (einschließlich durchlaufender Gelder)	-22.449,55	-3.950	12.850	10.690	5.960	10.520
F 44	nachrichtlich: Ausgleich Finanzhaushalt	36.617,79	-21.210	-21.540	9.690	4.960	9.520

Investitionsübersicht (Muster 11)

Berzhahn

Investition I03-0005 Generalsanierung Dorfgemeinschaftshaus

Produkt		5731 Kommunale allgemeine Einrichtungen und Unternehmen					
Rubrikennr.	Maßnahme (Nr. und Bezeichnung)	einschl. 2022 bereitgestellte Mittel 1) in €	Ansatz 2023 in €	Planungsdaten 2024 in €	Planungsdaten 2025 in €	Planungsdaten 2026 in €	Gesamtein-/ auszahlungen Ges.Zeitr. in €
S100	Summe der Einzahlungen aus Investitionstätigkeit	0	0	0	0	0	0
S200	Summe der Auszahlungen aus Investitionstätigkeit	0	0	0	0	0	0
	darunter:						
S300	mit Verpflichtungsermächtigungen in Vorjahren bereits gebunden	0	0	0	0	0	0
S301	Verpflichtungsermächtigungen	0	0	0	0	0	0
S400	Saldo der Ein- und Auszahlungen aus Investitionstätigkeit	0	0	0	0	0	0

Investitionsübersicht (Muster 11)

Berzhahn

Investition I03-0007 Investitionskostenanteil Anbau ev. Kita Gemünden

Produkt		3650 Tageseinrichtungen für Kinder					
Rubrikennr.	Maßnahme (Nr. und Bezeichnung)	einschl. 2022 bereitgestellte Mittel 1) in €	Ansatz 2023 in €	Planungsdaten 2024 in €	Planungsdaten 2025 in €	Planungsdaten 2026 in €	Gesamtein-/ auszahlungen Ges.Zeitr. in €
S100	Summe der Einzahlungen aus Investitionstätigkeit	0	0	0	0	0	0
S200	Summe der Auszahlungen aus Investitionstätigkeit	82.120	0	0	0	0	82.120
	darunter:						
S300	mit Verpflichtungsermächtigungen in Vorjahren bereits gebunden	0	0	0	0	0	0
S301	Verpflichtungsermächtigungen	0	0	0	0	0	0
S400	Saldo der Ein- und Auszahlungen aus Investitionstätigkeit	-82.120	0	0	0	0	-82.120

Investitionsübersicht (Muster 11)

Berzhahn

Investition I03-9500 Anschaffung Vermögensgegenstände

Produkt							
Rubrikennr.	Maßnahme (Nr. und Bezeichnung)	einschl. 2022 bereitgestellte Mittel 1) in €	Ansatz 2023 in €	Planungsdaten 2024 in €	Planungsdaten 2025 in €	Planungsdaten 2026 in €	Gesamtein-/ auszahlungen Ges. Zeitr. in €
S100	Summe der Einzahlungen aus Investitionstätigkeit	0	0	0	0	0	0
S200	Summe der Auszahlungen aus Investitionstätigkeit	0	2.000	0	0	0	2.000
	darunter:						
S300	mit Verpflichtungsermächtigungen in Vorjahren bereits gebunden	0	0	0	0	0	0
S301	Verpflichtungsermächtigungen	0	0	0	0	0	0
S400	Saldo der Ein- und Auszahlungen aus Investitionstätigkeit	0	-2.000	0	0	0	-2.000

Investitionsübersicht (Muster 11)

Berzhahn

Investition I03-9555 Anschaffung Vermögensgegenstände Forst

Produkt		5551 Kommunale Forstwirtschaft					
Rubrikennr.	Maßnahme (Nr. und Bezeichnung)	einschl. 2022 bereitgestellte Mittel 1) in €	Ansatz 2023 in €	Planungsdaten 2024 in €	Planungsdaten 2025 in €	Planungsdaten 2026 in €	Gesamtein-/ auszahlungen Ges. Zeitr. in €
S100	Summe der Einzahlungen aus Investitionstätigkeit	0	0	0	0	0	0
S200	Summe der Auszahlungen aus Investitionstätigkeit	3.280	0	0	0	0	3.280
	darunter:						
S300	mit Verpflichtungsermächtigungen in Vorjahren bereits gebunden	0	0	0	0	0	0
S301	Verpflichtungsermächtigungen	0	0	0	0	0	0
S400	Saldo der Ein- und Auszahlungen aus Investitionstätigkeit	-3.280	0	0	0	0	-3.280

Investitionsübersicht (Muster 11)

Berzhahn

Investition I03-9700 Verkauf von Baugrundstücken (Anteil Buchwert)

Produkt		Liegenschaften					
1142							
Rubrikennr.	Maßnahme (Nr. und Bezeichnung)	einschl. 2022 bereitgestellte Mittel 1) in €	Ansatz 2023 in €	Planungsdaten 2024 in €	Planungsdaten 2025 in €	Planungsdaten 2026 in €	Gesamtein-/ auszahlungen Ges. Zeitr. in €
S100	Summe der Einzahlungen aus Investitionstätigkeit	28.060	35.390	0	0	0	63.450
S200	Summe der Auszahlungen aus Investitionstätigkeit	0	0	0	0	0	0
	darunter:						
S300	mit Verpflichtungsermächtigungen in Vorjahren bereits gebunden	0	0	0	0	0	0
S301	Verpflichtungsermächtigungen	0	0	0	0	0	0
S400	Saldo der Ein- und Auszahlungen aus Investitionstätigkeit	28.060	35.390	0	0	0	63.450

Investitionsübersicht (Muster 11)

Berzhahn

Investition I03-9800 Grabnutzungsgebühren

Produkt		5530 Friedhofs- und Bestattungswesen					
Rubrikennr.	Maßnahme (Nr. und Bezeichnung)	einschl. 2022 bereitgestellte Mittel 1) in €	Ansatz 2023 in €	Planungsdaten 2024 in €	Planungsdaten 2025 in €	Planungsdaten 2026 in €	Gesamtein-/auszahlungen Ges.Zeitr. in €
S100	Summe der Einzahlungen aus Investitionstätigkeit	1.000	1.000	1.000	1.000	1.000	5.000
S200	Summe der Auszahlungen aus Investitionstätigkeit	0	0	0	0	0	0
	darunter:						
S300	mit Verpflichtungsermächtigungen in Vorjahren bereits gebunden	0	0	0	0	0	0
S301	Verpflichtungsermächtigungen	0	0	0	0	0	0
S400	Saldo der Ein- und Auszahlungen aus Investitionstätigkeit	1.000	1.000	1.000	1.000	1.000	5.000

Teilergebnishaushalt Teilhaushalt 10 Personal und Organisation

Berzhahn

lfd.Nr.	Ergebnis- und Finanzhaushalt	Ansätze 2022 einschl. Nachträge in €	Ansatz 2023 in €	Planungsdaten 2024 in €	Planungsdaten 2025 in €	Planungsdaten 2026 in €
E 07	+ Sonstige laufende Erträge	580	550	510	480	480
E 08	Summe der laufenden Erträge aus Verwaltungstätigkeit	580	550	510	480	480
E 09	- Personal - und Versorgungsaufwendungen	9.130	7.010	6.280	6.280	6.280
E 10	- Aufwendungen für Sach- und Dienstleistungen	100	10	10	10	10
E 14	- Sonstige laufende Aufwendungen	3.960	3.400	3.400	3.400	3.400
E 15	Summe der laufenden Aufwendungen aus Verwaltungstätigkeit	13.190	10.420	9.690	9.690	9.690
E 16	Laufendes Ergebnis aus Verwaltungstätigkeit	-12.610	-9.870	-9.180	-9.210	-9.210
E 19	Saldo der Zins- und sonstigen Finanzerträge und -aufwendungen	0	0	0	0	0
E 20	Ordentliches Ergebnis	-12.610	-9.870	-9.180	-9.210	-9.210
E 23	Jahresergebnis (Jahresüberschuss/Jahresfehlbetrag) des Teilhaushalts	-12.610	-9.870	-9.180	-9.210	-9.210
F 23	Saldo der ordentlichen u. außerordentlichen Ein- und Auszahlungen	-10.990	-8.220	-8.220	-8.220	-8.220
F 27	Summe der Einzahlungen aus Investitionstätigkeit	0	0	0	0	0
F 32	Summe der Auszahlungen aus Investitionstätigkeit	0	0	0	0	0
F 33	Saldo der Ein- und Auszahlungen aus Investitionstätigkeit	0	0	0	0	0
F 34	Finanzmittelüberschuss/-fehlbetrag des Teilhaushalts	-10.990	-8.220	-8.220	-8.220	-8.220
F 38	Veränderung der Forderungen ggü der VG im Rahmen der EHK	0	0	0	0	0
F 39	Veränderung der Verbindlichkeiten ggü der VG im Rahmen der EHK	0	0	0	0	0
F 40	Saldo der Ein- und Auszahlungen aus Finanzierungstätigkeit	0	0	0	0	0
F 41	Saldo der durchlaufenden Gelder	0	0	0	0	0
F 42	Verwendung Finanzmittelüberschuss/ Deckung Finanzmittelfehlbetrag	0	0	0	0	0
F 43	Veränderung der liquiden Mittel (einschließlich durchlaufender Gelder)	0	0	0	0	0
F 44	nachrichtlich: Ausgleich Finanzhaushalt	-10.990	-8.220	-8.220	-8.220	-8.220

Teilergebnishaushalt Produkt 1110 Verwaltungssteuerung (Bürgermeister und Gremien)

Berzhahn

lfd.Nr.	Ergebnis- und Finanzhaushalt	Ansätze 2022 einschl. Nachträge in €	Ansatz 2023 in €	Planungsdaten 2024 in €	Planungsdaten 2025 in €	Planungsdaten 2026 in €
E 07	+ Sonstige laufende Erträge	580	550	510	480	480
46614300	Auflösung von Ehrensoldrückstellungen Beamte	580	550	510	480	480
E 08	Summe der laufenden Erträge aus Verwaltungstätigkeit	580	550	510	480	480
E 09	- Personal - und Versorgungsaufwendungen	9.130	7.010	6.280	6.280	6.280
50110000	Aufwandsentschädigung Ortsbürgermeister/innen	3.700	3.700	3.700	3.700	3.700
50111000	Ehrensold ehemalige Ortsbürgermeister/innen	2.320	0	0	0	0
50120000	Aufwendungen für ehrenamtliche Beigeordnete	200	400	400	400	400
50140000	Sitzungsgelder für Rats- und Ausschussmitglieder	400	400	400	400	400
50221000	Vergütungen Arbeitnehmer	60	60	60	60	60
50420000	Beiträge zur gesetzlichen SV für Arbeitnehmer	20	20	20	20	20
50490000	Beiträge zur gesetzlichen SV für Sonstige	200	200	200	200	200
50791000	Ehrensoldrückstellungen Ortsbürgermeister/innen	2.200	2.200	1.470	1.470	1.470
50900000	Pausch. Lohnsteuer (auch Zahl. über Knappschaft)	30	30	30	30	30
E 10	- Aufwendungen für Sach- und Dienstleistungen	100	10	10	10	10
52380000	Unterhaltung geringwertige Geräte u. Ausstattung	100	10	10	10	10
E 14	- Sonstige laufende Aufwendungen	3.960	3.400	3.400	3.400	3.400
56140000	Aufwend. für arbeitsmedizinischen Dienst	430	450	450	450	450
56310000	Büromaterial	200	50	50	50	50
56341000	Telefon, Datenübertragungskosten	330	330	330	330	330
56390000	Sonstige Geschäftsaufwendungen	400	50	50	50	50
56414000	Unfallversicherungen	640	540	540	540	540
56419000	Sonstige Versicherungen	1.100	1.120	1.120	1.120	1.120
56430000	Sonstige Beiträge	160	160	160	160	160
56920000	Verfügungsmittel	200	200	200	200	200
56930000	Repräsentationen	500	500	500	500	500
E 15	Summe der laufenden Aufwendungen aus Verwaltungstätigkeit	13.190	10.420	9.690	9.690	9.690
E 16	Laufendes Ergebnis aus Verwaltungstätigkeit	-12.610	-9.870	-9.180	-9.210	-9.210
E 20	Ordentliches Ergebnis	-12.610	-9.870	-9.180	-9.210	-9.210
E 23	Jahresergebnis (Jahresüberschuss/Jahresfehlbetrag) des Teilhaushalts	-12.610	-9.870	-9.180	-9.210	-9.210

Teilergebnishaushalt Produkt 1110 Verwaltungssteuerung (Bürgermeister und Gremien)

Berzhahn

lfd.Nr.	Ergebnis-und Finanzhaushalt	Ansätze 2022 einschl. Nachträge in €	Ansatz 2023 in €	Planungsdaten 2024 in €	Planungsdaten 2025 in €	Planungsdaten 2026 in €
F 23	Saldo der ordentlichen u. außerordentlichen Ein- und Auszahlungen	-10.990	-8.220	-8.220	-8.220	-8.220
F 34	Finanzmittelüberschuss/-fehlbetrag des Teilhaushalts	-10.990	-8.220	-8.220	-8.220	-8.220
F 44	nachrichtlich: Ausgleich Finanzhaushalt	-10.990	-8.220	-8.220	-8.220	-8.220

Erläuterungen

Erläuterung zu 56430000

Gemeinde- und Städtebund: 121,91 Euro
 Westerwaldverein: 24,00 Euro
 Eltern- u. Förderverein GS Gemünden: 12,00 Euro

Teilergebnishaushalt Teilhaushalt 35 Kindertagesstätten, Jugend und Kultur

Berzhahn

lfd.Nr.	Ergebnis- und Finanzhaushalt	Ansätze 2022 einschl. Nachträge in €	Ansatz 2023 in €	Planungsdaten 2024 in €	Planungsdaten 2025 in €	Planungsdaten 2026 in €
E 02	+ Zuwendungen, allgemeine Umlagen und sonstige Transfererträge	7.340	6.330	6.300	5.930	5.930
E 04	+ Öffentlich-rechtliche Leistungsentgelte	3.000	4.000	4.000	4.000	4.000
E 05	+ Privatrechtliche Leistungsentgelte	20	0	0	0	0
E 06	+ Kostenerstattungen und Kostenumlagen	30	30	30	30	30
E 08	Summe der laufenden Erträge aus Verwaltungstätigkeit	10.390	10.360	10.330	9.960	9.960
E 09	- Personal - und Versorgungsaufwendungen	16.520	16.520	16.520	16.520	16.520
E 10	- Aufwendungen für Sach- und Dienstleistungen	53.670	81.970	85.210	88.620	92.200
E 11	- Abschreibungen	23.400	21.560	19.580	18.990	18.990
E 12	- Zuwendungen, Umlagen und sonstige Transferaufwendungen	720	720	720	720	720
E 14	- Sonstige laufende Aufwendungen	1.460	1.700	1.700	1.700	1.700
E 15	Summe der laufenden Aufwendungen aus Verwaltungstätigkeit	95.770	122.470	123.730	126.550	130.130
E 16	Laufendes Ergebnis aus Verwaltungstätigkeit	-85.380	-112.110	-113.400	-116.590	-120.170
E 19	Saldo der Zins- und sonstigen Finanzerträge und -aufwendungen	0	0	0	0	0
E 20	Ordentliches Ergebnis	-85.380	-112.110	-113.400	-116.590	-120.170
E 23	Jahresergebnis (Jahresüberschuss/Jahresfehlbetrag) des Teilhaushalts	-85.380	-112.110	-113.400	-116.590	-120.170
F 23	Saldo der ordentlichen u. außerordentlichen Ein- und Auszahlungen	-69.320	-96.880	-100.120	-103.530	-107.110
F 27	Summe der Einzahlungen aus Investitionstätigkeit	0	0	0	0	0
F 32	Summe der Auszahlungen aus Investitionstätigkeit	0	0	0	0	0
F 33	Saldo der Ein- und Auszahlungen aus Investitionstätigkeit	0	0	0	0	0
F 34	Finanzmittelüberschuss/-fehlbetrag des Teilhaushalts	-69.320	-96.880	-100.120	-103.530	-107.110
F 38	Veränderung der Forderungen ggü der VG im Rahmen der EHK	0	0	0	0	0
F 39	Veränderung der Verbindlichkeiten ggü der VG im Rahmen der EHK	0	0	0	0	0
F 40	Saldo der Ein- und Auszahlungen aus Finanzierungstätigkeit	0	0	0	0	0
F 41	Saldo der durchlaufenden Gelder	0	0	0	0	0
F 42	Verwendung Finanzmittelüberschuss/ Deckung Finanzmittelfehlbetrag	0	0	0	0	0
F 43	Veränderung der liquiden Mittel (einschließlich durchlaufender Gelder)	0	0	0	0	0
F 44	nachrichtlich: Ausgleich Finanzhaushalt	-69.320	-96.880	-100.120	-103.530	-107.110

Teilergebnishaushalt Produkt 2811 Heimat- und sonstige Kulturpflege

Berzhahn

lfd.Nr.	Ergebnis-und Finanzhaushalt	Ansätze 2022 einschl. Nachträge in €	Ansatz 2023 in €	Planungsdaten 2024 in €	Planungsdaten 2025 in €	Planungsdaten 2026 in €
E 08	Summe der laufenden Erträge aus Verwaltungstätigkeit	0	0	0	0	0
E 12	- Zuwendungen, Umlagen und sonstige Transferaufwendungen	720	570	570	570	570
54190000	Zuwendungen an übrige Bereiche	720	570	570	570	570
E 14	- Sonstige laufende Aufwendungen	550	550	550	550	550
56390000	Sonstige Geschäftsaufwendungen	550	550	550	550	550
E 15	Summe der laufenden Aufwendungen aus Verwaltungstätigkeit	1.270	1.120	1.120	1.120	1.120
E 16	Laufendes Ergebnis aus Verwaltungstätigkeit	-1.270	-1.120	-1.120	-1.120	-1.120
E 20	Ordentliches Ergebnis	-1.270	-1.120	-1.120	-1.120	-1.120
E 23	Jahresergebnis (Jahresüberschuss/Jahresfehlbetrag) des Teilhaushalts	-1.270	-1.120	-1.120	-1.120	-1.120
F 23	Saldo der ordentlichen u. außerordentlichen Ein- und Auszahlungen	-1.270	-1.120	-1.120	-1.120	-1.120
F 34	Finanzmittelüberschuss/-fehlbetrag des Teilhaushalts	-1.270	-1.120	-1.120	-1.120	-1.120
F 44	nachrichtlich: Ausgleich Finanzhaushalt	-1.270	-1.120	-1.120	-1.120	-1.120

Teilergebnishaushalt Produkt 3650 Tageseinrichtungen für Kinder

Berzhahn

lfd.Nr.	Ergebnis-und Finanzhaushalt	Ansätze 2022 einschl. Nachträge in €	Ansatz 2023 in €	Planungsdaten 2024 in €	Planungsdaten 2025 in €	Planungsdaten 2026 in €
E 08	Summe der laufenden Erträge aus Verwaltungstätigkeit	0	0	0	0	0
E 10	- Aufwendungen für Sach- und Dienstleistungen	38.850	64.600	67.840	71.250	74.830
52543000	Kostenerstattungen an Gemeinden	1.050	28.700	30.140	31.650	33.230
52590000	Kostenerstattungen an übrige Bereiche	37.800	35.900	37.700	39.600	41.600
E 11	- Abschreibungen	480	480	480	480	480
53230000	AfA immat. VG aus gel. Zuw. als Nutzungsber.	480	480	480	480	480
E 15	Summe der laufenden Aufwendungen aus Verwaltungstätigkeit	39.330	65.080	68.320	71.730	75.310
E 16	Laufendes Ergebnis aus Verwaltungstätigkeit	-39.330	-65.080	-68.320	-71.730	-75.310
E 20	Ordentliches Ergebnis	-39.330	-65.080	-68.320	-71.730	-75.310
E 23	Jahresergebnis (Jahresüberschuss/Jahresfehlbetrag) des Teilhaushalts	-39.330	-65.080	-68.320	-71.730	-75.310
F 23	Saldo der ordentlichen u. außerordentlichen Ein- und Auszahlungen	-38.850	-64.600	-67.840	-71.250	-74.830
F 34	Finanzmittelüberschuss/-fehlbetrag des Teilhaushalts	-38.850	-64.600	-67.840	-71.250	-74.830
F 44	nachrichtlich: Ausgleich Finanzhaushalt	-38.850	-64.600	-67.840	-71.250	-74.830

Teilergebnishaushalt Produkt 3661 Kinderspielplätze, Jugendräume

Berzhahn

lfd.Nr.	Ergebnis- und Finanzhaushalt	Ansätze 2022 einschl. Nachträge in €	Ansatz 2023 in €	Planungsdaten 2024 in €	Planungsdaten 2025 in €	Planungsdaten 2026 in €
E 02	+ Zuwendungen, allgemeine Umlagen und sonstige Transfererträge	400	400	370	0	0
41510000	Sonderposten aus Zuwendungen	400	400	370	0	0
E 08	Summe der laufenden Erträge aus Verwaltungstätigkeit	400	400	370	0	0
E 09	- Personal - und Versorgungsaufwendungen	510	510	510	510	510
50221000	Vergütungen Arbeitnehmer	420	420	420	420	420
50420000	Beiträge zur gesetzlichen SV für Arbeitnehmer	90	90	90	90	90
E 11	- Abschreibungen	650	650	590	0	0
53851000	Betriebsausstattung	650	0	0	0	0
53852000	Geschäftsausstattung	0	650	590	0	0
E 15	Summe der laufenden Aufwendungen aus Verwaltungstätigkeit	1.160	1.160	1.100	510	510
E 16	Laufendes Ergebnis aus Verwaltungstätigkeit	-760	-760	-730	-510	-510
E 20	Ordentliches Ergebnis	-760	-760	-730	-510	-510
E 23	Jahresergebnis (Jahresüberschuss/Jahresfehlbetrag) des Teilhaushalts	-760	-760	-730	-510	-510
F 23	Saldo der ordentlichen u. außerordentlichen Ein- und Auszahlungen	-510	-510	-510	-510	-510
F 34	Finanzmittelüberschuss/-fehlbetrag des Teilhaushalts	-510	-510	-510	-510	-510
F 44	nachrichtlich: Ausgleich Finanzhaushalt	-510	-510	-510	-510	-510

Teilergebnishaushalt Produkt 4210 Förderung des Sports

Berzhahn

lfd.Nr.	Ergebnis-und Finanzhaushalt	Ansätze 2022 einschl. Nachträge in €	Ansatz 2023 in €	Planungsdaten 2024 in €	Planungsdaten 2025 in €	Planungsdaten 2026 in €
E 08	Summe der laufenden Erträge aus Verwaltungstätigkeit	0	0	0	0	0
E 12	- Zuwendungen, Umlagen und sonstige Transferaufwendungen	0	150	150	150	150
54190000	Zuwendungen an übrige Bereiche	0	150	150	150	150
E 15	Summe der laufenden Aufwendungen aus Verwaltungstätigkeit	0	150	150	150	150
E 16	Laufendes Ergebnis aus Verwaltungstätigkeit	0	-150	-150	-150	-150
E 20	Ordentliches Ergebnis	0	-150	-150	-150	-150
E 23	Jahresergebnis (Jahresüberschuss/Jahresfehlbetrag) des Teilhaushalts	0	-150	-150	-150	-150
F 23	Saldo der ordentlichen u. außerordentlichen Ein- und Auszahlungen	0	-150	-150	-150	-150
F 34	Finanzmittelüberschuss/-fehlbetrag des Teilhaushalts	0	-150	-150	-150	-150
F 44	nachrichtlich: Ausgleich Finanzhaushalt	0	-150	-150	-150	-150

Erläuterungen

Erläuterung zu 54190000

Turnverein

Teilergebnishaushalt Produkt 5510 Öffentliches Grün, Landschaftsbau

Berzhahn

lfd.Nr.	Ergebnis- und Finanzhaushalt	Ansätze 2022 einschl. Nachträge in €	Ansatz 2023 in €	Planungsdaten 2024 in €	Planungsdaten 2025 in €	Planungsdaten 2026 in €
E 02	+ Zuwendungen, allgemeine Umlagen und sonstige Transfererträge	1.020	0	0	0	0
41510000	Sonderposten aus Zuwendungen	1.020	0	0	0	0
E 06	+ Kostenerstattungen und Kostenumlagen	30	30	30	30	30
44243000	Kostenerstattungen von Gemeinden	30	30	30	30	30
E 08	Summe der laufenden Erträge aus Verwaltungstätigkeit	1.050	30	30	30	30
E 09	- Personal - und Versorgungsaufwendungen	5.610	5.610	5.610	5.610	5.610
50221000	Vergütungen Arbeitnehmer	4.380	4.380	4.380	4.380	4.380
50420000	Beiträge zur gesetzlichen SV für Arbeitnehmer	1.230	1.230	1.230	1.230	1.230
E 10	- Aufwendungen für Sach- und Dienstleistungen	920	1.520	1.520	1.520	1.520
52210000	Stromkosten	600	700	700	700	700
52320000	Bewirtschaftungskosten	320	320	320	320	320
52920000	Sonst. Aufwendungen für Dienstleistungen	0	500	500	500	500
E 11	- Abschreibungen	1.830	0	0	0	0
53580000	Straßen, Wege, Plätze und Verkehrslenk.anlagen	1.830	0	0	0	0
E 14	- Sonstige laufende Aufwendungen	130	130	130	130	130
56411000	Gebäudeversicherungen	0	130	130	130	130
56419000	Sonstige Versicherungen	130	0	0	0	0
E 15	Summe der laufenden Aufwendungen aus Verwaltungstätigkeit	8.490	7.260	7.260	7.260	7.260
E 16	Laufendes Ergebnis aus Verwaltungstätigkeit	-7.440	-7.230	-7.230	-7.230	-7.230
E 20	Ordentliches Ergebnis	-7.440	-7.230	-7.230	-7.230	-7.230
E 23	Jahresergebnis (Jahresüberschuss/Jahresfehlbetrag) des Teilhaushalts	-7.440	-7.230	-7.230	-7.230	-7.230
F 23	Saldo der ordentlichen u. außerordentlichen Ein- und Auszahlungen	-6.630	-7.230	-7.230	-7.230	-7.230
F 34	Finanzmittelüberschuss/-fehlbetrag des Teilhaushalts	-6.630	-7.230	-7.230	-7.230	-7.230
F 44	nachrichtlich: Ausgleich Finanzhaushalt	-6.630	-7.230	-7.230	-7.230	-7.230

Teilergebnishaushalt Kostenstelle 57310301 Mehrzweckhalle Berzhahn

Berzhahn

lfd.Nr.	Ergebnis-und Finanzhaushalt	Ansätze 2022 einschl. Nachträge in €	Ansatz 2023 in €	Planungsdaten 2024 in €	Planungsdaten 2025 in €	Planungsdaten 2026 in €
E 02	+ Zuwendungen, allgemeine Umlagen und sonstige Transfererträge	5.920	5.930	5.930	5.930	5.930
41510000	Sonderposten aus Zuwendungen	5.920	5.930	5.930	5.930	5.930
E 04	+ Öffentlich-rechtliche Leistungsentgelte	3.000	4.000	4.000	4.000	4.000
43210000	Entgelte für die Benutzung von öffentl.Einrichtg. u. für wirtschaftl. Dienstleistg.	3.000	4.000	4.000	4.000	4.000
E 05	+ Privatrechtliche Leistungsentgelte	20	0	0	0	0
44190000	Sonstige privatrechtliche Leistungsentgelte	20	0	0	0	0
E 08	Summe der laufenden Erträge aus Verwaltungstätigkeit	8.940	9.930	9.930	9.930	9.930
E 09	- Personal - und Versorgungsaufwendungen	10.400	10.400	10.400	10.400	10.400
50221000	Vergütungen Arbeitnehmer	8.000	8.000	8.000	8.000	8.000
50420000	Beiträge zur gesetzlichen SV für Arbeitnehmer	2.300	2.300	2.300	2.300	2.300
50900000	Pausch. Lohnsteuer (auch Zahl. über Knappschaft)	100	100	100	100	100
E 10	- Aufwendungen für Sach- und Dienstleistungen	13.900	15.850	15.850	15.850	15.850
52210000	Stromkosten	1.200	2.000	2.000	2.000	2.000
52224000	Pellets	2.500	6.000	6.000	6.000	6.000
52230000	Wasser / Abwasser	1.300	1.400	1.400	1.400	1.400
52240000	Abfall	300	350	350	350	350
52313000	Unterhaltung der Gebäude	7.500	5.000	5.000	5.000	5.000
52320000	Bewirtschaftungskosten	600	600	600	600	600
52380000	Unterhaltung geringwertige Geräte u. Ausstattung	500	500	500	500	500
E 11	- Abschreibungen	20.440	20.430	18.510	18.510	18.510
53490000	mit sonstigen Gebäuden	18.440	18.440	18.440	18.440	18.440
53851000	Betriebsausstattung	2.000	0	0	0	0
53852000	Geschäftsausstattung	0	1.990	70	70	70
E 14	- Sonstige laufende Aufwendungen	780	1.020	1.020	1.020	1.020
56411000	Gebäudeversicherungen	780	1.020	1.020	1.020	1.020
E 15	Summe der laufenden Aufwendungen aus Verwaltungstätigkeit	45.520	47.700	45.780	45.780	45.780
E 16	Laufendes Ergebnis aus Verwaltungstätigkeit	-36.580	-37.770	-35.850	-35.850	-35.850
E 20	Ordentliches Ergebnis	-36.580	-37.770	-35.850	-35.850	-35.850

Teilergebnishaushalt Kostenstelle 57310301 Mehrzweckhalle Berzhahn

Berzhahn

lfd.Nr.	Ergebnis-und Finanzhaushalt	Ansätze 2022 einschl. Nachträge in €	Ansatz 2023 in €	Planungsdaten 2024 in €	Planungsdaten 2025 in €	Planungsdaten 2026 in €
E 23	Jahresergebnis (Jahresüberschuss/Jahresfehlbetrag) des Teilhaushalts	-36.580	-37.770	-35.850	-35.850	-35.850
F 23	Saldo der ordentlichen u. außerordentlichen Ein- und Auszahlungen	-22.060	-23.270	-23.270	-23.270	-23.270
F 34	Finanzmittelüberschuss/-fehlbetrag des Teilhaushalts	-22.060	-23.270	-23.270	-23.270	-23.270
F 44	nachrichtlich: Ausgleich Finanzhaushalt	-22.060	-23.270	-23.270	-23.270	-23.270

Teilergebnishaushalt Teilhaushalt 40 Bauen, Umwelt und Tourismus

Berzhahn

lfd.Nr.	Ergebnis- und Finanzhaushalt	Ansätze 2022 einschl. Nachträge in €	Ansatz 2023 in €	Planungsdaten 2024 in €	Planungsdaten 2025 in €	Planungsdaten 2026 in €
E 02	+ Zuwendungen, allgemeine Umlagen und sonstige Transfererträge	2.070	2.070	2.070	0	0
E 04	+ Öffentlich-rechtliche Leistungsentgelte	10.140	11.800	11.800	10.140	10.120
E 06	+ Kostenerstattungen und Kostenumlagen	1.000	1.000	1.000	1.000	1.000
E 07	+ Sonstige laufende Erträge	10.000	10.800	10.800	10.800	10.800
E 08	Summe der laufenden Erträge aus Verwaltungstätigkeit	23.210	25.670	25.670	21.940	21.920
E 09	- Personal - und Versorgungsaufwendungen	15.230	15.800	15.800	15.800	15.800
E 10	- Aufwendungen für Sach- und Dienstleistungen	36.760	41.370	37.370	41.900	36.870
E 11	- Abschreibungen	18.560	18.490	18.490	12.990	12.440
E 14	- Sonstige laufende Aufwendungen	900	970	970	970	970
E 15	Summe der laufenden Aufwendungen aus Verwaltungstätigkeit	71.450	76.630	72.630	71.660	66.080
E 16	Laufendes Ergebnis aus Verwaltungstätigkeit	-48.240	-50.960	-46.960	-49.720	-44.160
E 19	Saldo der Zins- und sonstigen Finanzerträge und -aufwendungen	0	0	0	0	0
E 20	Ordentliches Ergebnis	-48.240	-50.960	-46.960	-49.720	-44.160
E 23	Jahresergebnis (Jahresüberschuss/Jahresfehlbetrag) des Teilhaushalts	-48.240	-50.960	-46.960	-49.720	-44.160
F 23	Saldo der ordentlichen u. außerordentlichen Ein- und Auszahlungen	-39.390	-43.840	-39.840	-44.370	-39.340
F 25	+ Einzahlungen aus Beiträgen und ähnlichen Entgelten	1.000	1.000	1.000	1.000	1.000
F 27	Summe der Einzahlungen aus Investitionstätigkeit	1.000	1.000	1.000	1.000	1.000
F 29	- Auszahlungen für Sachanlagen	0	2.000	0	0	0
F 32	Summe der Auszahlungen aus Investitionstätigkeit	0	2.000	0	0	0
F 33	Saldo der Ein- und Auszahlungen aus Investitionstätigkeit	1.000	-1.000	1.000	1.000	1.000
F 34	Finanzmittelüberschuss/-fehlbetrag des Teilhaushalts	-38.390	-44.840	-38.840	-43.370	-38.340
F 38	Veränderung der Forderungen ggü der VG im Rahmen der EHK	0	0	0	0	0
F 39	Veränderung der Verbindlichkeiten ggü der VG im Rahmen der EHK	0	0	0	0	0
F 40	Saldo der Ein- und Auszahlungen aus Finanzierungstätigkeit	0	0	0	0	0
F 41	Saldo der durchlaufenden Gelder	0	0	0	0	0
F 42	Verwendung Finanzmittelüberschuss/ Deckung Finanzmittelfehlbetrag	0	0	0	0	0
F 43	Veränderung der liquiden Mittel (einschließlich durchlaufender Gelder)	0	0	0	0	0
F 44	nachrichtlich: Ausgleich Finanzhaushalt	-39.390	-43.840	-39.840	-44.370	-39.340

Teilergebnishaushalt Produkt 1143 Bauhof

Berzhahn

lfd.Nr.	Ergebnis- und Finanzhaushalt	Ansätze 2022 einschl. Nachträge in €	Ansatz 2023 in €	Planungsdaten 2024 in €	Planungsdaten 2025 in €	Planungsdaten 2026 in €
E 08	Summe der laufenden Erträge aus Verwaltungstätigkeit	0	0	0	0	0
E 09	- Personal - und Versorgungsaufwendungen	7.820	7.820	7.820	7.820	7.820
50221000	Vergütungen Arbeitnehmer	6.020	6.020	6.020	6.020	6.020
50420000	Beiträge zur gesetzlichen SV für Arbeitnehmer	1.690	1.690	1.690	1.690	1.690
50900000	Pausch. Lohnsteuer (auch Zahl. über Knappschaft)	110	110	110	110	110
E 10	- Aufwendungen für Sach- und Dienstleistungen	1.500	2.000	2.000	2.000	2.000
52350000	Fahrzeugunterhaltung	1.000	1.500	1.500	1.500	1.500
52380000	Unterhaltung geringwertige Geräte u. Ausstattung	500	500	500	500	500
E 14	- Sonstige laufende Aufwendungen	300	310	310	310	310
56411000	Gebäudeversicherungen	80	100	100	100	100
56419000	Sonstige Versicherungen	120	110	110	110	110
56820000	Kraftfahrzeugsteuer	100	100	100	100	100
E 15	Summe der laufenden Aufwendungen aus Verwaltungstätigkeit	9.620	10.130	10.130	10.130	10.130
E 16	Laufendes Ergebnis aus Verwaltungstätigkeit	-9.620	-10.130	-10.130	-10.130	-10.130
E 20	Ordentliches Ergebnis	-9.620	-10.130	-10.130	-10.130	-10.130
E 23	Jahresergebnis (Jahresüberschuss/Jahresfehlbetrag) des Teilhaushalts	-9.620	-10.130	-10.130	-10.130	-10.130
F 23	Saldo der ordentlichen u. außerordentlichen Ein- und Auszahlungen	-9.620	-10.130	-10.130	-10.130	-10.130
F 34	Finanzmittelüberschuss/-fehlbetrag des Teilhaushalts	-9.620	-10.130	-10.130	-10.130	-10.130
F 44	nachrichtlich: Ausgleich Finanzhaushalt	-9.620	-10.130	-10.130	-10.130	-10.130

Teilergebnishaushalt Produkt 5110 Räumliche Planungs- und Entwicklungsmaßnahmen

Berzhahn

lfd.Nr.	Ergebnis-und Finanzhaushalt	Ansätze 2022 einschl. Nachträge in €	Ansatz 2023 in €	Planungsdaten 2024 in €	Planungsdaten 2025 in €	Planungsdaten 2026 in €
E 08	Summe der laufenden Erträge aus Verwaltungstätigkeit	0	0	0	0	0
E 15	Summe der laufenden Aufwendungen aus Verwaltungstätigkeit	0	0	0	0	0
E 16	Laufendes Ergebnis aus Verwaltungstätigkeit	0	0	0	0	0
E 20	Ordentliches Ergebnis	0	0	0	0	0
E 23	Jahresergebnis (Jahresüberschuss/Jahresfehlbetrag) des Teilhaushalts	0	0	0	0	0
F 23	Saldo der ordentlichen u. außerordentlichen Ein- und Auszahlungen	0	0	0	0	0
F 34	Finanzmittelüberschuss/-fehlbetrag des Teilhaushalts	0	0	0	0	0

Teilergebnishaushalt Produkt 5411 Gemeindestraßen

Berzhahn

lfd.Nr.	Ergebnis-und Finanzhaushalt	Ansätze 2022 einschl. Nachträge in €	Ansatz 2023 in €	Planungsdaten 2024 in €	Planungsdaten 2025 in €	Planungsdaten 2026 in €
E 02	+ Zuwendungen, allgemeine Umlagen und sonstige Transfererträge	2.070	2.070	2.070	0	0
41510000	Sonderposten aus Zuwendungen	2.070	2.070	2.070	0	0
E 04	+ Öffentlich-rechtliche Leistungsentgelte	7.290	8.930	8.930	7.280	7.270
43710000	Erträge a.d. Auflös.v.SoPo f.Beiträge u.ähnl.Entg.	7.290	8.930	8.930	7.280	7.270
E 07	+ Sonstige laufende Erträge	10.000	10.800	10.800	10.800	10.800
46250000	Konzessionsabgaben	10.000	10.800	10.800	10.800	10.800
E 08	Summe der laufenden Erträge aus Verwaltungstätigkeit	19.360	21.800	21.800	18.080	18.070
E 09	- Personal - und Versorgungsaufwendungen	4.150	4.150	4.150	4.150	4.150
50221000	Vergütungen Arbeitnehmer	3.400	3.400	3.400	3.400	3.400
50420000	Beiträge zur gesetzlichen SV für Arbeitnehmer	750	750	750	750	750
E 10	- Aufwendungen für Sach- und Dienstleistungen	29.630	35.630	31.630	36.160	31.130
52210000	Stromkosten	3.500	4.000	4.000	4.000	4.000
52231000	Straßenoberflächenentwässerung	16.130	16.130	16.130	16.130	16.130
52338000	Unterhaltung der Straßen, Wege und Plätze	7.500	13.000	9.000	13.530	8.500
52920000	Sonst. Aufwendungen für Dienstleistungen	2.500	2.500	2.500	2.500	2.500
E 11	- Abschreibungen	18.130	18.060	18.060	12.560	12.010
53230000	AfA immat. VG aus gel. Zuw. als Nutzungsber.	80	70	70	70	70
53490000	mit sonstigen Gebäuden	470	460	460	460	460
53580000	Straßen, Wege, Plätze und Verkehrslenkg.anlagen	17.580	17.530	17.530	12.030	11.480
E 14	- Sonstige laufende Aufwendungen	90	100	100	100	100
56419000	Sonstige Versicherungen	90	100	100	100	100
E 15	Summe der laufenden Aufwendungen aus Verwaltungstätigkeit	52.000	57.940	53.940	52.970	47.390
E 16	Laufendes Ergebnis aus Verwaltungstätigkeit	-32.640	-36.140	-32.140	-34.890	-29.320
E 20	Ordentliches Ergebnis	-32.640	-36.140	-32.140	-34.890	-29.320
E 23	Jahresergebnis (Jahresüberschuss/Jahresfehlbetrag) des Teilhaushalts	-32.640	-36.140	-32.140	-34.890	-29.320
F 23	Saldo der ordentlichen u. außerordentlichen Ein- und Auszahlungen	-23.870	-29.080	-25.080	-29.610	-24.580
F 34	Finanzmittelüberschuss/-fehlbetrag des Teilhaushalts	-23.870	-29.080	-25.080	-29.610	-24.580
F 44	nachrichtlich: Ausgleich Finanzhaushalt	-23.870	-29.080	-25.080	-29.610	-24.580

Teilergebnishaushalt Kostenstelle 54110001 Gemeindestraßen

Berzhahn

lfd.Nr.	Ergebnis-und Finanzhaushalt	Ansätze 2022 einschl. Nachträge in €	Ansatz 2023 in €	Planungsdaten 2024 in €	Planungsdaten 2025 in €	Planungsdaten 2026 in €
E 02	+ Zuwendungen, allgemeine Umlagen und sonstige Transfererträge	2.070	2.070	2.070	0	0
41510000	Sonderposten aus Zuwendungen	2.070	2.070	2.070	0	0
E 04	+ Öffentlich-rechtliche Leistungsentgelte	7.290	8.930	8.930	7.280	7.270
43710000	Erträge a.d. Auflös.v.SoPo f.Beiträge u.ähnl.Entg.	7.290	8.930	8.930	7.280	7.270
E 07	+ Sonstige laufende Erträge	10.000	10.800	10.800	10.800	10.800
46250000	Konzessionsabgaben	10.000	10.800	10.800	10.800	10.800
E 08	Summe der laufenden Erträge aus Verwaltungstätigkeit	19.360	21.800	21.800	18.080	18.070
E 09	- Personal - und Versorgungsaufwendungen	4.150	4.150	4.150	4.150	4.150
50221000	Vergütungen Arbeitnehmer	3.400	3.400	3.400	3.400	3.400
50420000	Beiträge zur gesetzlichen SV für Arbeitnehmer	750	750	750	750	750
E 10	- Aufwendungen für Sach- und Dienstleistungen	23.630	24.630	24.630	24.630	24.630
52231000	Straßenoberflächenentwässerung	16.130	16.130	16.130	16.130	16.130
52338000	Unterhaltung der Straßen, Wege und Plätze	5.000	6.000	6.000	6.000	6.000
52920000	Sonst. Aufwendungen für Dienstleistungen	2.500	2.500	2.500	2.500	2.500
E 11	- Abschreibungen	18.130	17.770	17.770	12.270	11.720
53230000	AfA immat. VG aus gel. Zuw. als Nutzungsber.	80	70	70	70	70
53490000	mit sonstigen Gebäuden	470	460	460	460	460
53580000	Straßen, Wege, Plätze und Verkehrslenkg.anlagen	17.580	17.240	17.240	11.740	11.190
E 14	- Sonstige laufende Aufwendungen	90	100	100	100	100
56419000	Sonstige Versicherungen	90	100	100	100	100
E 15	Summe der laufenden Aufwendungen aus Verwaltungstätigkeit	46.000	46.650	46.650	41.150	40.600
E 16	Laufendes Ergebnis aus Verwaltungstätigkeit	-26.640	-24.850	-24.850	-23.070	-22.530
E 20	Ordentliches Ergebnis	-26.640	-24.850	-24.850	-23.070	-22.530
E 23	Jahresergebnis (Jahresüberschuss/Jahresfehlbetrag) des Teilhaushalts	-26.640	-24.850	-24.850	-23.070	-22.530
F 23	Saldo der ordentlichen u. außerordentlichen Ein- und Auszahlungen	-17.870	-18.080	-18.080	-18.080	-18.080
F 34	Finanzmittelüberschuss/-fehlbetrag des Teilhaushalts	-17.870	-18.080	-18.080	-18.080	-18.080
F 44	nachrichtlich: Ausgleich Finanzhaushalt	-17.870	-18.080	-18.080	-18.080	-18.080

Teilergebnishaushalt Kostenstelle 54110002 Straßenbeleuchtung

Berzhahn

lfd.Nr.	Ergebnis- und Finanzhaushalt	Ansätze 2022 einschl. Nachträge in €	Ansatz 2023 in €	Planungsdaten 2024 in €	Planungsdaten 2025 in €	Planungsdaten 2026 in €
E 08	Summe der laufenden Erträge aus Verwaltungstätigkeit	0	0	0	0	0
E 10	- Aufwendungen für Sach- und Dienstleistungen	6.000	11.000	7.000	11.530	6.500
52210000	Stromkosten	3.500	4.000	4.000	4.000	4.000
52338000	Unterhaltung der Straßen, Wege und Plätze	2.500	7.000	3.000	7.530	2.500
E 11	- Abschreibungen	0	290	290	290	290
53580000	Straßen, Wege, Plätze und Verkehrslenk.anlagen	0	290	290	290	290
E 15	Summe der laufenden Aufwendungen aus Verwaltungstätigkeit	6.000	11.290	7.290	11.820	6.790
E 16	Laufendes Ergebnis aus Verwaltungstätigkeit	-6.000	-11.290	-7.290	-11.820	-6.790
E 20	Ordentliches Ergebnis	-6.000	-11.290	-7.290	-11.820	-6.790
E 23	Jahresergebnis (Jahresüberschuss/Jahresfehlbetrag) des Teilhaushalts	-6.000	-11.290	-7.290	-11.820	-6.790
F 23	Saldo der ordentlichen u. außerordentlichen Ein- und Auszahlungen	-6.000	-11.000	-7.000	-11.530	-6.500
F 34	Finanzmittelüberschuss/-fehlbetrag des Teilhaushalts	-6.000	-11.000	-7.000	-11.530	-6.500
F 44	nachrichtlich: Ausgleich Finanzhaushalt	-6.000	-11.000	-7.000	-11.530	-6.500

Teilergebnishaushalt Produkt 5530 Friedhofs- und Bestattungswesen

Berzhahn

lfd.Nr.	Ergebnis- und Finanzhaushalt	Ansätze 2022 einschl. Nachträge in €	Ansatz 2023 in €	Planungsdaten 2024 in €	Planungsdaten 2025 in €	Planungsdaten 2026 in €
E 04	+ Öffentlich-rechtliche Leistungsentgelte	2.850	2.870	2.870	2.860	2.850
43224000	Entgelte für das Bestattungswesen	2.500	2.500	2.500	2.500	2.500
43910000	Erträge a.d.Auflös.v.SoPo für Grabnutzungsentgelte	350	370	370	360	350
E 06	+ Kostenerstattungen und Kostenumlagen	1.000	1.000	1.000	1.000	1.000
44290000	Kostenerstattungen von übrigen Bereichen	1.000	1.000	1.000	1.000	1.000
E 08	Summe der laufenden Erträge aus Verwaltungstätigkeit	3.850	3.870	3.870	3.860	3.850
E 09	- Personal - und Versorgungsaufwendungen	2.830	3.400	3.400	3.400	3.400
50221000	Vergütungen Arbeitnehmer	2.200	2.750	2.750	2.750	2.750
50420000	Beiträge zur gesetzlichen SV für Arbeitnehmer	620	630	630	630	630
50900000	Pausch. Lohnsteuer (auch Zahl. über Knappschaft)	10	20	20	20	20
E 10	- Aufwendungen für Sach- und Dienstleistungen	4.630	3.240	3.240	3.240	3.240
52210000	Stromkosten	100	200	200	200	200
52230000	Wasser / Abwasser	250	260	260	260	260
52240000	Abfall	180	180	180	180	180
52312000	Unterhaltung der Außenanlagen	3.000	1.000	1.000	1.000	1.000
52313000	Unterhaltung der Gebäude	100	100	100	100	100
52920000	Sonst. Aufwendungen für Dienstleistungen	1.000	1.500	1.500	1.500	1.500
E 11	- Abschreibungen	430	430	430	430	430
53490000	mit sonstigen Gebäuden	430	430	430	430	430
E 14	- Sonstige laufende Aufwendungen	250	300	300	300	300
56411000	Gebäudeversicherungen	140	180	180	180	180
56414000	Unfallversicherungen	110	120	120	120	120
E 15	Summe der laufenden Aufwendungen aus Verwaltungstätigkeit	8.140	7.370	7.370	7.370	7.370
E 16	Laufendes Ergebnis aus Verwaltungstätigkeit	-4.290	-3.500	-3.500	-3.510	-3.520
E 20	Ordentliches Ergebnis	-4.290	-3.500	-3.500	-3.510	-3.520
E 23	Jahresergebnis (Jahresüberschuss/Jahresfehlbetrag) des Teilhaushalts	-4.290	-3.500	-3.500	-3.510	-3.520
F 23	Saldo der ordentlichen u. außerordentlichen Ein- und Auszahlungen	-4.210	-3.440	-3.440	-3.440	-3.440
F 25	+ Einzahlungen aus Beiträgen und ähnlichen Entgelten	1.000	1.000	1.000	1.000	1.000

Teilergebnishaushalt Produkt 5530 Friedhofs- und Bestattungswesen

Berzhahn

lfd.Nr.	Ergebnis- und Finanzhaushalt	Ansätze 2022 einschl. Nachträge in €	Ansatz 2023 in €	Planungsdaten 2024 in €	Planungsdaten 2025 in €	Planungsdaten 2026 in €
68270000	Grabnutzungsentgelte	1.000	1.000	1.000	1.000	1.000
F 27	Summe der Einzahlungen aus Investitionstätigkeit	1.000	1.000	1.000	1.000	1.000
F 29	- Auszahlungen für Sachanlagen	0	2.000	0	0	0
78571000	bewegl. Sachen des Anlagevermögens oberh. 1000 EUR	0	2.000	0	0	0
F 32	Summe der Auszahlungen aus Investitionstätigkeit	0	2.000	0	0	0
F 33	Saldo der Ein- und Auszahlungen aus Investitionstätigkeit	1.000	-1.000	1.000	1.000	1.000
F 34	Finanzmittelüberschuss/-fehlbetrag des Teilhaushalts	-3.210	-4.440	-2.440	-2.440	-2.440
F 44	nachrichtlich: Ausgleich Finanzhaushalt	-4.210	-3.440	-3.440	-3.440	-3.440

Teilergebnishaushalt Produkt 5559 Feldwege, Landwirtschaftswege, Wirtschaftswege

Berzhahn

lfd.Nr.	Ergebnis-und Finanzhaushalt	Ansätze 2022 einschl. Nachträge in €	Ansatz 2023 in €	Planungsdaten 2024 in €	Planungsdaten 2025 in €	Planungsdaten 2026 in €
E 08	Summe der laufenden Erträge aus Verwaltungstätigkeit	0	0	0	0	0
E 09	- Personal - und Versorgungsaufwendungen	430	430	430	430	430
50221000	Vergütungen Arbeitnehmer	350	350	350	350	350
50420000	Beiträge zur gesetzlichen SV für Arbeitnehmer	80	80	80	80	80
E 10	- Aufwendungen für Sach- und Dienstleistungen	1.000	500	500	500	500
52338000	Unterhaltung der Straßen, Wege und Plätze	1.000	500	500	500	500
E 15	Summe der laufenden Aufwendungen aus Verwaltungstätigkeit	1.430	930	930	930	930
E 16	Laufendes Ergebnis aus Verwaltungstätigkeit	-1.430	-930	-930	-930	-930
E 20	Ordentliches Ergebnis	-1.430	-930	-930	-930	-930
E 23	Jahresergebnis (Jahresüberschuss/Jahresfehlbetrag) des Teilhaushalts	-1.430	-930	-930	-930	-930
F 23	Saldo der ordentlichen u. außerordentlichen Ein- und Auszahlungen	-1.430	-930	-930	-930	-930
F 34	Finanzmittelüberschuss/-fehlbetrag des Teilhaushalts	-1.430	-930	-930	-930	-930
F 44	nachrichtlich: Ausgleich Finanzhaushalt	-1.430	-930	-930	-930	-930

Teilergebnishaushalt Produkt 5750 Tourismusförderung

Berzhahn

lfd.Nr.	Ergebnis-und Finanzhaushalt	Ansätze 2022 einschl. Nachträge in €	Ansatz 2023 in €	Planungsdaten 2024 in €	Planungsdaten 2025 in €	Planungsdaten 2026 in €
E 08	Summe der laufenden Erträge aus Verwaltungstätigkeit	0	0	0	0	0
E 14	- Sonstige laufende Aufwendungen	260	260	260	260	260
56430000	Sonstige Beiträge	260	260	260	260	260
E 15	Summe der laufenden Aufwendungen aus Verwaltungstätigkeit	260	260	260	260	260
E 16	Laufendes Ergebnis aus Verwaltungstätigkeit	-260	-260	-260	-260	-260
E 20	Ordentliches Ergebnis	-260	-260	-260	-260	-260
E 23	Jahresergebnis (Jahresüberschuss/Jahresfehlbetrag) des Teilhaushalts	-260	-260	-260	-260	-260
F 23	Saldo der ordentlichen u. außerordentlichen Ein- und Auszahlungen	-260	-260	-260	-260	-260
F 34	Finanzmittelüberschuss/-fehlbetrag des Teilhaushalts	-260	-260	-260	-260	-260
F 44	nachrichtlich: Ausgleich Finanzhaushalt	-260	-260	-260	-260	-260

Teilergebnishaushalt Teilhaushalt 50 Finanzen

Berzhahn

lfd.Nr.	Ergebnis-und Finanzhaushalt	Ansätze 2022 einschl. Nachträge in €	Ansatz 2023 in €	Planungsdaten 2024 in €	Planungsdaten 2025 in €	Planungsdaten 2026 in €
E 04	+ Öffentlich-rechtliche Leistungsentgelte	2.590	900	900	900	900
E 05	+ Privatrechtliche Leistungsentgelte	19.080	27.220	86.160	86.160	86.160
E 07	+ Sonstige laufende Erträge	7.730	18.700	0	0	0
E 08	Summe der laufenden Erträge aus Verwaltungstätigkeit	29.400	46.820	87.060	87.060	87.060
E 09	- Personal - und Versorgungsaufwendungen	150	150	150	150	150
E 10	- Aufwendungen für Sach- und Dienstleistungen	30.580	37.720	37.720	37.720	37.720
E 11	- Abschreibungen	50	760	760	760	750
E 14	- Sonstige laufende Aufwendungen	5.000	4.930	4.930	4.930	4.930
E 15	Summe der laufenden Aufwendungen aus Verwaltungstätigkeit	35.780	43.560	43.560	43.560	43.550
E 16	Laufendes Ergebnis aus Verwaltungstätigkeit	-6.380	3.260	43.500	43.500	43.510
E 19	Saldo der Zins- und sonstigen Finanzerträge und -aufwendungen	0	0	0	0	0
E 20	Ordentliches Ergebnis	-6.380	3.260	43.500	43.500	43.510
E 23	Jahresergebnis (Jahresüberschuss/Jahresfehlbetrag) des Teilhaushalts	-6.380	3.260	43.500	43.500	43.510
F 23	Saldo der ordentlichen u. außerordentlichen Ein- und Auszahlungen	-7.920	4.020	44.260	44.260	44.260
F 26	+ Sonstige Investitionseinzahlungen	19.540	35.390	0	0	0
F 27	Summe der Einzahlungen aus Investitionstätigkeit	19.540	35.390	0	0	0
F 28	- Auszahlungen für immaterielle Vermögensgegenstände	3.280	0	0	0	0
F 32	Summe der Auszahlungen aus Investitionstätigkeit	3.280	0	0	0	0
F 33	Saldo der Ein- und Auszahlungen aus Investitionstätigkeit	16.260	35.390	0	0	0
F 34	Finanzmittelüberschuss/-fehlbetrag des Teilhaushalts	8.340	39.410	44.260	44.260	44.260
F 38	Veränderung der Forderungen ggü der VG im Rahmen der EHK	0	0	0	0	0
F 39	Veränderung der Verbindlichkeiten ggü der VG im Rahmen der EHK	0	0	0	0	0
F 40	Saldo der Ein- und Auszahlungen aus Finanzierungstätigkeit	0	0	0	0	0
F 41	Saldo der durchlaufenden Gelder	0	0	0	0	0
F 42	Verwendung Finanzmittelüberschuss/ Deckung Finanzmittelfehlbetrag	0	0	0	0	0
F 43	Veränderung der liquiden Mittel (einschließlich durchlaufender Gelder)	0	0	0	0	0
F 44	nachrichtlich: Ausgleich Finanzhaushalt	-7.920	4.020	44.260	44.260	44.260

Teilergebnishaushalt Produkt 1142 Liegenschaften

Berzhahn

lfd.Nr.	Ergebnis-und Finanzhaushalt	Ansätze 2022 einschl. Nachträge in €	Ansatz 2023 in €	Planungsdaten 2024 in €	Planungsdaten 2025 in €	Planungsdaten 2026 in €
E 04	+ Öffentlich-rechtliche Leistungsentgelte	1.000	900	900	900	900
43210000	Entgelte für die Benutzung von öffentl.Einrichtg. u. für wirtschaftl. Dienstleistg.	1.000	900	900	900	900
E 05	+ Privatrechtliche Leistungsentgelte	3.010	3.010	51.620	51.620	51.620
44122000	Landpachten	3.010	3.010	51.620	51.620	51.620
E 07	+ Sonstige laufende Erträge	7.730	18.700	0	0	0
46130000	Erträge a.d.Veräuß. des UV (außer Vorräten/Wepa)	7.730	18.700	0	0	0
E 08	Summe der laufenden Erträge aus Verwaltungstätigkeit	11.740	22.610	52.520	52.520	52.520
E 09	- Personal - und Versorgungsaufwendungen	150	150	150	150	150
50221000	Vergütungen Arbeitnehmer	120	120	120	120	120
50420000	Beiträge zur gesetzlichen SV für Arbeitnehmer	30	30	30	30	30
E 10	- Aufwendungen für Sach- und Dienstleistungen	2.050	1.800	1.800	1.800	1.800
52230000	Wasser / Abwasser	2.050	1.800	1.800	1.800	1.800
E 14	- Sonstige laufende Aufwendungen	120	140	140	140	140
56810000	Grundsteuer	120	140	140	140	140
E 15	Summe der laufenden Aufwendungen aus Verwaltungstätigkeit	2.320	2.090	2.090	2.090	2.090
E 16	Laufendes Ergebnis aus Verwaltungstätigkeit	9.420	20.520	50.430	50.430	50.430
E 20	Ordentliches Ergebnis	9.420	20.520	50.430	50.430	50.430
E 23	Jahresergebnis (Jahresüberschuss/Jahresfehlbetrag) des Teilhaushalts	9.420	20.520	50.430	50.430	50.430
F 23	Saldo der ordentlichen u. außerordentlichen Ein- und Auszahlungen	9.420	20.520	50.430	50.430	50.430
F 26	+ Sonstige Investitionseinzahlungen	19.540	35.390	0	0	0
68800001	Einzahlungen aus der Veräußerung von Waren	19.540	35.390	0	0	0
F 27	Summe der Einzahlungen aus Investitionstätigkeit	19.540	35.390	0	0	0
F 33	Saldo der Ein- und Auszahlungen aus Investitionstätigkeit	19.540	35.390	0	0	0
F 34	Finanzmittelüberschuss/-fehlbetrag des Teilhaushalts	28.960	55.910	50.430	50.430	50.430
F 44	nachrichtlich: Ausgleich Finanzhaushalt	9.420	20.520	50.430	50.430	50.430

Erläuterungen

Teilergebnishaushalt Produkt 1142 Liegenschaften

Berzhahn

Erläuterung zu 44122000

ab 2024 Mindestnutzungsentgelt lt. Nutzungsvertrag (Windenergieanlage): 51.000 Euro jährlich

Teilergebnishaushalt Produkt 5551 Kommunale Forstwirtschaft

Berzhahn

lfd.Nr.	Ergebnis-und Finanzhaushalt	Ansätze 2022 einschl. Nachträge in €	Ansatz 2023 in €	Planungsdaten 2024 in €	Planungsdaten 2025 in €	Planungsdaten 2026 in €
E 04	+ Öffentlich-rechtliche Leistungsentgelte	1.590	0	0	0	0
43710000	Erträge a.d. Auflös.v.SoPo f.Beiträge u.ähnl.Entg.	1.590	0	0	0	0
E 05	+ Privatrechtliche Leistungsentgelte	16.070	24.210	34.540	34.540	34.540
44110000	Erträge aus Verkäufen (einschl. gewerb. Tätigkeit)	9.800	19.670	30.000	30.000	30.000
44122000	Landpachten	4.270	2.540	2.540	2.540	2.540
44123000	Jagdrecht	2.000	2.000	2.000	2.000	2.000
E 08	Summe der laufenden Erträge aus Verwaltungstätigkeit	17.660	24.210	34.540	34.540	34.540
E 10	- Aufwendungen für Sach- und Dienstleistungen	28.530	35.920	35.920	35.920	35.920
52542000	Kostenerstattungen an das Land	7.550	6.000	6.000	6.000	6.000
52911000	Sachkosten Kommunale Forstwirtschaft	2.090	3.480	3.480	3.480	3.480
52921000	Dienstleistungen Kommunale Forstwirtschaft	18.890	26.440	26.440	26.440	26.440
E 11	- Abschreibungen	50	760	760	760	750
53230000	AfA immat. VG aus gel. Zuw. als Nutzungsber.	50	760	760	760	750
E 14	- Sonstige laufende Aufwendungen	4.880	4.790	4.790	4.790	4.790
56414000	Unfallversicherungen	0	2.400	2.400	2.400	2.400
56419000	Sonstige Versicherungen	90	90	90	90	90
56430000	Sonstige Beiträge	2.520	0	0	0	0
56810000	Grundsteuer	470	500	500	500	500
56940000	Aufwendungen für Schadensfälle	1.800	1.800	1.800	1.800	1.800
E 15	Summe der laufenden Aufwendungen aus Verwaltungstätigkeit	33.460	41.470	41.470	41.470	41.460
E 16	Laufendes Ergebnis aus Verwaltungstätigkeit	-15.800	-17.260	-6.930	-6.930	-6.920
E 20	Ordentliches Ergebnis	-15.800	-17.260	-6.930	-6.930	-6.920
E 23	Jahresergebnis (Jahresüberschuss/Jahresfehlbetrag) des Teilhaushalts	-15.800	-17.260	-6.930	-6.930	-6.920
F 23	Saldo der ordentlichen u. außerordentlichen Ein- und Auszahlungen	-17.340	-16.500	-6.170	-6.170	-6.170
F 28	- Auszahlungen für immaterielle Vermögensgegenstände	3.280	0	0	0	0
78420000	Auszahlungen aus gel. Zuwendungen als Nutzungsber.	3.280	0	0	0	0
F 32	Summe der Auszahlungen aus Investitionstätigkeit	3.280	0	0	0	0
F 33	Saldo der Ein- und Auszahlungen aus Investitionstätigkeit	-3.280	0	0	0	0

Teilergebnishaushalt Produkt 5551 Kommunale Forstwirtschaft

Berzhahn

lfd.Nr.	Ergebnis-und Finanzhaushalt	Ansätze 2022 einschl. Nachträge in €	Ansatz 2023 in €	Planungsdaten 2024 in €	Planungsdaten 2025 in €	Planungsdaten 2026 in €
F 34	Finanzmittelüberschuss/-fehlbetrag des Teilhaushalts	-20.620	-16.500	-6.170	-6.170	-6.170
F 44	nachrichtlich: Ausgleich Finanzhaushalt	-17.340	-16.500	-6.170	-6.170	-6.170

Erläuterungen

Erläuterung zu 56414000

Beitrag LBG (Land- u. forstwirtschaftl. Berufsgenossenschaft)

Erläuterung zu 56419000

Waldbrandversicherung

Teilergebnishaushalt Teilhaushalt 60 Zentrale Finanzleistungen

Berzhahn

lfd.Nr.	Ergebnis- und Finanzhaushalt	Ansätze 2022 einschl. Nachträge in €	Ansatz 2023 in €	Planungsdaten 2024 in €	Planungsdaten 2025 in €	Planungsdaten 2026 in €
E 01	+ Steuern und ähnliche Abgaben	359.720	368.480	377.200	390.200	400.200
E 02	+ Zuwendungen, allgemeine Umlagen und sonstige Transfererträge	129.850	184.910	168.800	170.330	174.560
E 08	Summe der laufenden Erträge aus Verwaltungstätigkeit	489.570	553.390	546.000	560.530	574.760
E 12	- Zuwendungen, Umlagen und sonstige Transferaufwendungen	361.340	408.180	410.560	421.890	433.000
E 15	Summe der laufenden Aufwendungen aus Verwaltungstätigkeit	361.340	408.180	410.560	421.890	433.000
E 16	Laufendes Ergebnis aus Verwaltungstätigkeit	128.230	145.210	135.440	138.640	141.760
E 18	- Zins- und sonstige Finanzaufwendungen	5.090	4.890	4.690	4.480	4.280
E 19	Saldo der Zins- und sonstigen Finanzerträge und -aufwendungen	-5.090	-4.890	-4.690	-4.480	-4.280
E 20	Ordentliches Ergebnis	123.140	140.320	130.750	134.160	137.480
E 23	Jahresergebnis (Jahresüberschuss/Jahresfehlbetrag) des Teilhaushalts	123.140	140.320	130.750	134.160	137.480
F 23	Saldo der ordentlichen u. außerordentlichen Ein- und Auszahlungen	123.140	140.320	130.750	134.160	137.480
F 27	Summe der Einzahlungen aus Investitionstätigkeit	0	0	0	0	0
F 32	Summe der Auszahlungen aus Investitionstätigkeit	0	0	0	0	0
F 33	Saldo der Ein- und Auszahlungen aus Investitionstätigkeit	0	0	0	0	0
F 34	Finanzmittelüberschuss/-fehlbetrag des Teilhaushalts	123.140	140.320	130.750	134.160	137.480
F 36	- Tilgung von Investitionskrediten	16.730	16.940	17.140	17.340	17.550
F 37	Saldo der Ein- und Auszahlungen aus Investitionskrediten	-16.730	-16.940	-17.140	-17.340	-17.550
F 38	Veränderung der Forderungen ggü der VG im Rahmen der EHK	3.950	-12.850	-10.690	-5.960	-10.520
F 39	Veränderung der Verbindlichkeiten ggü der VG im Rahmen der EHK	0	0	0	0	0
F 40	Saldo der Ein- und Auszahlungen aus Finanzierungstätigkeit	-12.780	-29.790	-27.830	-23.300	-28.070
F 41	Saldo der durchlaufenden Gelder	0	0	0	0	0
F 42	Verwendung Finanzmittelüberschuss/ Deckung Finanzmittelfehlbetrag	-12.780	-29.790	-27.830	-23.300	-28.070
F 43	Veränderung der liquiden Mittel (einschließlich durchlaufender Gelder)	-3.950	12.850	10.690	5.960	10.520
F 44	nachrichtlich: Ausgleich Finanzhaushalt	106.410	123.380	113.610	116.820	119.930

Teilergebnishaushalt Produkt 6110 Steuern, allgemeine Zuweisungen, allgemeine Umlagen

Berzhahn

lfd.Nr.	Ergebnis- und Finanzhaushalt	Ansätze 2022 einschl. Nachträge in €	Ansatz 2023 in €	Planungsdaten 2024 in €	Planungsdaten 2025 in €	Planungsdaten 2026 in €
E 01	+ Steuern und ähnliche Abgaben	359.720	368.480	377.200	390.200	400.200
40110000	Grundsteuer A	2.370	2.350	2.350	2.350	2.350
40120000	Grundsteuer B	59.970	60.920	60.920	60.920	60.920
40130000	Gewerbesteuer	53.190	45.780	45.780	45.780	45.780
40210000	Gemeindeanteil an der Einkommensteuer	216.430	227.260	237.000	248.000	257.000
40220000	Gemeindeanteil an der Umsatzsteuer	2.460	2.580	3.000	3.000	3.000
40330000	Hundesteuer	2.900	3.150	3.150	3.150	3.150
40521000	Familienleistungsausgleich	22.400	26.440	25.000	27.000	28.000
E 02	+ Zuwendungen, allgemeine Umlagen und sonstige Transfererträge	129.850	184.910	168.800	170.330	174.560
41111000	Schlüsselzuweisung A	129.850	176.810	160.700	162.230	166.460
41112001	Schlüsselzuweisung B (ab 2023)	0	8.100	8.100	8.100	8.100
E 08	Summe der laufenden Erträge aus Verwaltungstätigkeit	489.570	553.390	546.000	560.530	574.760
E 12	- Zuwendungen, Umlagen und sonstige Transferaufwendungen	361.340	408.180	410.560	421.890	433.000
54310000	Gewerbesteuerumlage	5.110	4.060	4.060	4.060	4.060
54421000	Kreisumlage	182.390	207.240	208.460	214.270	219.970
54423000	Verbandsgemeindeumlage	173.840	196.880	198.040	203.560	208.970
E 15	Summe der laufenden Aufwendungen aus Verwaltungstätigkeit	361.340	408.180	410.560	421.890	433.000
E 16	Laufendes Ergebnis aus Verwaltungstätigkeit	128.230	145.210	135.440	138.640	141.760
E 20	Ordentliches Ergebnis	128.230	145.210	135.440	138.640	141.760
E 23	Jahresergebnis (Jahresüberschuss/Jahresfehlbetrag) des Teilhaushalts	128.230	145.210	135.440	138.640	141.760
F 23	Saldo der ordentlichen u. außerordentlichen Ein- und Auszahlungen	128.230	145.210	135.440	138.640	141.760
F 34	Finanzmittelüberschuss/-fehlbetrag des Teilhaushalts	128.230	145.210	135.440	138.640	141.760
F 44	nachrichtlich: Ausgleich Finanzhaushalt	128.230	145.210	135.440	138.640	141.760

Teilergebnishaushalt Produkt 6120 Sonstige allgemeine Finanzwirtschaft

Berzhahn

lfd.Nr.	Ergebnis-und Finanzhaushalt	Ansätze 2022 einschl. Nachträge in €	Ansatz 2023 in €	Planungsdaten 2024 in €	Planungsdaten 2025 in €	Planungsdaten 2026 in €
E 08	Summe der laufenden Erträge aus Verwaltungstätigkeit	0	0	0	0	0
E 15	Summe der laufenden Aufwendungen aus Verwaltungstätigkeit	0	0	0	0	0
E 16	Laufendes Ergebnis aus Verwaltungstätigkeit	0	0	0	0	0
E 18	- Zins- und sonstige Finanzaufwendungen	5.090	4.890	4.690	4.480	4.280
57511000	Zinsaufwendungen an Banken	2.070	1.990	1.910	1.830	1.750
57512000	Zinsaufwendungen an Sparkassen	330	300	280	250	230
57514000	Zinsaufwendungen an Girozentralen /Landesbanken	2.690	2.600	2.500	2.400	2.300
E 19	Saldo der Zins- und sonstigen Finanzerträge und -aufwendungen	-5.090	-4.890	-4.690	-4.480	-4.280
E 20	Ordentliches Ergebnis	-5.090	-4.890	-4.690	-4.480	-4.280
E 23	Jahresergebnis (Jahresüberschuss/Jahresfehlbetrag) des Teilhaushalts	-5.090	-4.890	-4.690	-4.480	-4.280
F 23	Saldo der ordentlichen u. außerordentlichen Ein- und Auszahlungen	-5.090	-4.890	-4.690	-4.480	-4.280
F 34	Finanzmittelüberschuss/-fehlbetrag des Teilhaushalts	-5.090	-4.890	-4.690	-4.480	-4.280
F 36	- Tilgung von Investitionskrediten	16.730	16.940	17.140	17.340	17.550
F 37	Saldo der Ein- und Auszahlungen aus Investitionskrediten	-16.730	-16.940	-17.140	-17.340	-17.550
F 38	Veränderung der Forderungen ggü. der VG im Rahmen der EHK	3.950	-12.850	-10.690	-5.960	-10.520
F 40	Saldo der Ein- und Auszahlungen aus Finanzierungstätigkeit	-12.780	-29.790	-27.830	-23.300	-28.070
F 42	Verwendung Finanzmittelüberschuss/ Deckung Finanzmittelfehlbetrag d. Teilhaush.	-12.780	-29.790	-27.830	-23.300	-28.070
F 43	Veränderung der liquiden Mittel (einschließlich durchlaufender Gelder)	-3.950	12.850	10.690	5.960	10.520
F 44	nachrichtlich: Ausgleich Finanzhaushalt	-21.820	-21.830	-21.830	-21.820	-21.830

Ortsgemeinde Berzhahn

4. Übersicht über die Wirtschaftslage und die voraussichtliche Entwicklung

- a) der Unternehmen, an denen die Gemeinde mit mehr als 50 v.H. beteiligt ist**
- b) der Zweckverbände, bei denen die Gemeinde Mitglied ist**
- c) der rechtsfähigen Anstalten des öffentlichen Rechts, für die die Verbandsgemeinde Gewährträger ist**

Übersicht über die Wirtschaftslage und die voraussichtliche Entwicklung

- a) der Unternehmen und Einrichtungen mit eigener Rechtspersönlichkeit an denen die Ortsgemeinde Berzhahn mit mehr als 50 % beteiligt ist:

keine

- b) der Zweckverbände, bei denen die Ortsgemeinde Berzhahn Mitglied ist:

keine

- c) der rechtsfähigen Anstalten des öffentlichen Rechts, für die die Ortsgemeinde Berzhahn Gewährträger ist:

keine

Ortsgemeinde Berzhahn

5. Stellenplan

Stellenplan Berzhahn						
Teilhaushalt Organisationseinheit Beamte/Beschäftigte	Besoldungs- gruppe, Entgelt- gruppe	Einstiegs- amt	Zahl der Stellen			Stellenvermerke ² (z. B. ku, kw) und Erläuterungen ³ (z. B. ATZ AP/FP, Ersatzstelle, Leerstelle, Beurlaubung, Kostentragung durch Dritte, Verlagerung von... bzw. nach ...)
			Soll Haushaltsjahr 2023	Haushaltsvorjahr ...		
					Soll 2022	Ist 30.06. (tatsächliche Besetzung)
1	2	3	4	5	6	7
A. Gemeindeverwaltung						
Teilhaushalt 10						
Verwaltungssteuerung Ortsbürgermeister	Aufw.-Entsch.		1	1	1	6 Teilzeitbeschäftigte
Bauhof Gemeindearbeiter	Pauschal		1,26	1,26	1,26	
			1,26	1,26	1,26	

Ortsgemeinde Berzhahn

6. Bilanz

**Die Bilanz zum 31.12.2020 wurde am 22.12.2021 vom Ortsgemeinderat beschlossen.
Die Bilanz zum 31.12.2021 wurde bereits erstellt, ist jedoch noch nicht beschlossen.**

Bilanz 2020
Berzhahn

Aktiva				Passiva			
Beschreibung	31.12.2019	31.12.2020	Veränderung	Beschreibung	31.12.2019	31.12.2020	Veränderung
1. Anlagevermögen	2.293.579,36	2.261.504,46	-32.074,90	1. Eigenkapital	1.581.008,17	1.633.583,46	52.575,29
1.1 Immaterielle Vermögensgegenstände	146.625,40	146.351,31	-274,09	1.1 Kapitalrücklage	1.670.409,04	1.581.008,17	-89.400,87
1.1.1 Gewerbliche Schutzrechte und ähnliche Rechte und Werte sowie Lizenzen				1.2 Sonstige Rücklagen			
1.1.2 Geleistete Zuwendungen				1.3 Jahresüberschuss / Jahresfehlbetrag (ab 2017)	-89.400,87	52.575,29	141.976,16
1.1.3 Gezahlte Investitionszuschüsse	9.858,80	9.584,71	-274,09	1.4 Nicht durch Eigenkapital gedeckter Fehlbetrag (ab 2017)			
1.1.4 Geschäfts- oder Firmenwert				2. Sonderposten	397.969,14	380.142,95	-17.826,19
1.1.5 Anzahlungen auf immaterielle Vermögensgegenstände	136.766,60	136.766,60		2.1 Sonderposten für Belastungen aus dem kommunalen Finanzausgleich			
1.2 Sachanlagen	2.146.953,96	2.115.153,15	-31.800,81	2.2 Sonderposten zum Anlagevermögen	388.332,57	369.649,77	-18.682,80
1.2.1 Wald, Forsten	867.336,63	867.336,63		2.2.1 Sonderposten aus Zuwendungen	209.144,94	199.388,14	-9.756,80
1.2.2 Sonstige unbebaute Grundstücke und grundstückgleiche Rechte	25.290,33	25.290,33		2.2.2 Sonderposten aus Beiträgen und ähnlichen Entgelten	179.187,63	170.261,63	-8.926,00
1.2.3 Bebaute Grundstücke und grundstückgleiche Rechte	645.098,56	625.776,14	-19.322,42	2.2.3 Sonderposten aus Anzahlungen für Anlagevermögen	0,00	0,00	
1.2.4 Infrastrukturvermögen	594.993,15	574.179,29	-20.813,86	2.3 Sonderposten für den Gebührenaussgleich			
1.2.5 Bauten auf fremden Grund und Boden				2.4 Sonderposten mit Rücklageanteil			
1.2.6 Kunstgegenstände, Denkmäler	1,00	1,00		2.5 Sonderposten aus Grabnutzungsentgelten	9.636,57	10.493,18	856,61
1.2.7 Maschinen, technische Anlagen, Fahrzeuge	127,52	14,00	-113,52	2.6 Sonderposten aus Anzahlungen für Grabnutzungsentgelte			
1.2.8 Betriebs- und Geschäftsausstattung	11.601,51	8.850,50	-2.751,01	2.7 Sonstige Sonderposten			
1.2.9 Pflanzen und Tiere				3. Rückstellungen	39.143,00	27.630,00	-11.513,00
1.2.10 Geleistete Anzahlungen, Anlagen im Bau	2.505,26	13.705,26	11.200,00	3.1 Rückstellungen für Pensionen und ähnliche Verpflichtungen	39.143,00	27.630,00	-11.513,00
1.3 Finanzanlagen	0,00	0,00		3.2 Steuerrückstellungen			
1.3.1 Anteile an verbundenen Unternehmen				3.3 Rückstellungen für latente Steuern			
1.3.2 Ausleihungen an verbundene Unternehmen				3.4 Sonstige Rückstellungen	0,00	0,00	
1.3.3 Beteiligungen				4. Verbindlichkeiten	462.891,50	388.602,14	-74.289,36
1.3.4 Ausleihungen an Unternehmen, mit denen ein Beteiligungsverh. besteht				4.1 Anleihen			
1.3.5 Sondervermögen, Zweckverbände, Anstalten des öffentlichen Rechts, rechtsfähige kommunale Stiftungen				4.2 Verbindlichkeiten aus Kreditaufnahmen	391.851,51	369.962,00	-21.889,51
1.3.6 Ausleihungen an Sondervermögen, Zweckverbände, Anstalten des öffentl. Rechts, rechtsfähige kommunale Stiftungen				4.2.1 Verbindlichkeiten aus Kreditaufnahmen für Investitionen	391.851,51	369.962,00	-21.889,51
1.3.7 Sonstige Wertpapiere des Anlagevermögens				4.2.2 Verbindlichkeiten aus Kreditaufnahmen zur Liquiditätssicherung			
1.3.8 Sonstige Ausleihungen				4.2.3 Sonstige Verbindlichkeiten gegenüber Kreditinstituten	0,00	0,00	
2. Umlaufvermögen	190.202,58	169.239,67	-20.962,91	4.3 Verbindlichkeiten aus Vorgängen, die Kreditaufnahmen wirtschaftlich gleichkommen			
2.1 Vorräte	94.739,42	68.950,38	-25.789,04	4.4 Erhaltene Anzahlungen auf Bestellungen			
2.1.1 Roh-, Hilfs- und Betriebsstoffe				4.5 Verbindlichkeiten aus Lieferungen und Leistungen	69.275,18	17.972,33	-51.302,85
2.1.2 Unfertige Erzeugnisse, unfertige Leistungen				4.6 Verbindlichkeiten aus Transferleistungen	0,00	114,28	114,28
2.1.3 Fertige Erzeugnisse, fertige Leistungen und Waren	94.739,42	68.950,38	-25.789,04	4.7 Verbindlichkeiten gegenüber verbundenen Unternehmen			
2.1.4 Geleistete Anzahlungen auf Vorräte				4.8 Verbindlichkeiten gegenüber Unternehmen, mit Beteilig.-Verh.			
2.2 Forderungen und sonstige Vermögensgegenstände	95.463,16	100.289,29	4.826,13	4.9 Verbindlichkeiten gegenüber Sondervermögen, Zweckverbänden, Anstalten des öff. Rechts, rechtsf. komm. Stiftungen			
2.2.1 Öffentlich-rechtliche Forderungen, Forderungen aus Transferleistungen	8.224,21	12.619,44	4.395,23	4.10 Verbindlichkeiten gegenüber dem sonstigen öffentlichen Bereich	1.764,81	553,53	-1.211,28
2.2.2 Privatrechtliche Forderungen aus Lieferungen und Leistungen	0,00	0,00		4.10.1 Verbindlichkeiten gegenüber der Einheitskasse	0,00	0,00	
2.2.3 Forderungen gegen verbundene Unternehmen				4.11 Sonstige Verbindlichkeiten			
2.2.4 Forderungen gegen Unternehmen, mit denen ein Beteiligungsverh. besteht				5. Rechnungsabgrenzungsposten	3.084,98	1.100,62	-1.984,36
2.2.5 Forderungen gegen Sondervermögen, Zweckverbände, Anst. d. öff.-Rechts, rechtsfähige komm. Stiftungen		109,42	109,42				
2.2.6.1 Forderungen gegen den sonstigen öffentlichen Bereich							
2.2.6.2 Forderungen aus der Einheitskasse	87.165,56	87.000,81	-164,75				
2.2.7 Sonstige Vermögensgegenstände	73,39	559,62	486,23				
2.3 Wertpapiere des Umlaufvermögens							
2.3.1 Anteile an verbundenen Unternehmen							
2.3.2 Sonstige Wertpapiere des Umlaufvermögens							
2.4 Kassenbestand, Bundesbankguthaben, Guthaben bei der EZB							
3. Ausgleichsposten für latente Steuern							
4. Rechnungsabgrenzungsposten	314,85	315,04	0,19				
4.1 Disagio							
4.2 Sonstige Rechnungsabgrenzungsposten	314,85	315,04	0,19				
5. Nicht durch Eigenkapital gedeckter Fehlbetrag							
Bilanzsumme Aktiva	2.484.096,79	2.431.059,17	-53.037,62	Bilanzsumme Passiva	2.484.096,79	2.431.059,17	-53.037,62

Festgestellt

Markus Hof, Bürgermeister